

PROJETO DE LEI

Nº 213/2017

LEI Nº 11.619

AUTÓGRAFO Nº

116/2017

Nº

VOLUME II



**Autoria: EXECUTIVO**

**Assunto: Estabelece o Plano Plurianual do Município para o quadriênio 2018 - 2021, define as metas e prioridades da administração pública municipal para o exercício de 2018 e dá outras providências.**



# CÂMARA MUNICIPAL DE SOROCABA

ESTADO DE SÃO PAULO

## COMISSÃO DE ECONOMIA, FINANÇAS, ORÇAMENTO E PARCERIAS – REDAÇÃO FINAL

**SOBRE: o PL 213/2017, de autoria do Executivo, estabelece o Plano Plurianual do Município para o quadriênio 2018 - 2021, define as metas e prioridades da administração pública municipal para o exercício de 2018 e dá outras providências.**

Esta comissão apresenta a seguinte redação:

A Câmara Municipal de Sorocaba decreta:

Art. 1º Esta Lei estabelece, nos termos do art. 165, § 1º, da Constituição, o Plano Plurianual (PPA) do Município para o quadriênio 2018/2021, no qual são definidas as diretrizes, os objetivos e as metas da administração pública municipal para as despesas de capital e outras delas decorrentes e para as relativas aos programas de duração continuada, na forma dos anexos I a V desta Lei.

§ 1º Fica o Executivo autorizado a modificar a unidade executora ou o órgão responsável por programas e ações e os indicadores e respectivos índices, bem como a adequar as metas físicas em função de modificações nos programas ditados por leis, por leis de diretrizes e por leis orçamentárias e seus créditos adicionais.

§ 2º O Plano Plurianual compreende a atuação de todos os órgãos da Administração Direta e Indireta, inclusive da Câmara Municipal, bem como das empresas em que o Município detém o controle acionário, consideradas, nos termos da Lei Complementar nº 101, de 4 de maio de 2000, de caráter dependente.

§ 3º No caso de empresas de caráter não dependente, somente seus investimentos estão incluídos nos programas e ações constantes dos anexos desta Lei.

Art. 2º São estabelecidas para o quadriênio 2018/2021, as seguintes diretrizes norteadoras da execução dos programas e ações a cargo dos órgãos municipais:

I - Cidade Humanizada;



# CÂMARA MUNICIPAL DE SOROCABA

ESTADO DE SÃO PAULO

II - Infraestrutura Urbana;

III - Inclusão Social e Cidadania;

IV - Governança e Transparência

Art. 3º As estimativas das receitas e dos valores dos programas e ações constantes dos anexos desta Lei são fixadas exclusivamente para conferir consistência ao Plano, não se constituindo em limites para a elaboração das leis de diretrizes orçamentárias, das leis orçamentárias e das suas modificações.

Art. 4º Nas leis orçamentárias ou nas que autorizem a abertura de créditos adicionais, assim como nas leis de diretrizes orçamentárias, e nos créditos extraordinários, poderão ser criados e modificados os programas e as ações, desde que aprovados pelo Poder Legislativo por maioria simples.

Art. 5º As metas e prioridades da Administração Pública Municipal para o exercício de 2018, na conformidade do exigido pelo art. 165, § 2º, da Constituição, são as fixadas no anexo VI, integrante desta Lei.

Art. 6º Esta Lei entra em vigor na data de sua publicação.

S/C., 20 de outubro de 2017.

  
HUDSON PESSINI  
*Presidente*

  
PÉRICLES RÉGIS MENDONÇA DE LIMA  
*Membro*

  
ANSELMO ROLIM NETO  
*Membro*

PLANO PLURIANUAL 2018-2021 - LEI No. 99999 DE  
PLANO PLURIANUAL

ANEXO I - FONTES DE FINANCIAMENTO DOS PROGRAMAS DE GOVERNO

Valores expressos em R\$ milhares medios / 2017

DISCRIMINACAO	E S T I M A T I V A S			TOTAL
	2018	2019	2020	
RECEITAS ORCAMENTARIAS				
RECEITAS CORRENTES				
receita tributaria	721.608	771.890	825.677	3.202.386
receita de contribuicoes	294.460	303.293	312.391	1.231.908
receita patrimonial	134.519	149.963	168.141	641.475
receita agropecuaria	0	0	0	0
receita industrial	0	0	0	0
receita de servicos	441.367	475.830	509.250	1.986.428
transferencias correntes	1.070.906	1.144.876	1.223.982	4.748.345
outras receitas correntes	104.084	111.323	119.063	461.809
deducoes de receitas	0	0	0	0
TOTAL RECEITAS CORRENTES	2.766.944	2.957.175	3.158.504	12.272.351
RECEITAS DE CAPITAL				
operacoes de credito	258.382	162.240	148.660	672.949
alienacao de bens	644	689	737	6.858
amortizacoes de emprestimos	0	0	0	0
transferencias de capital	24.181	25.155	23.998	100.446
outras receitas de capital	49.064	182.347	87.107	333.316
TOTAL RECEITAS DE CAPITAL	332.271	370.431	260.502	1.113.569
RECEITAS CORRENTES - INTRA-ORCAMENTARIAS				
receita tributaria (i)	0	0	0	0
receita de contribuicoes (i)	0	0	0	0
receita patrimonial (i)	0	0	0	0

PLANO PLURIANUAL 2018-2021 - LEI NO. 99999 DE  
PLANO PLURIANUAL

ANEXO I - FONTES DE FINANCIAMENTO DOS PROGRAMAS DE GOVERNO

Valores expressos em R\$ milhares medios / 2017

RECEITAS ORCAMENTARIAS

DISCRIMINACAO	E S T I M A T I V A S				TOTAL
	2018	2019	2020	2021	
receita agropecuaria (i)	0	0	0	0	0
receita industrial (i)	0	0	0	0	0
receita de servicos (i)	0	0	0	0	0
transferencias correntes (i)	0	0	0	0	0
outras receitas correntes (i)	0	0	0	0	0
TOTAL RECEITAS CORRENTES - INTRA	0	0	0	0	0
RECEITAS DE CAPITAL - INTRA-ORCAMENTARIAS					
operacoes de credito (i)	0	0	0	0	0
alienacao de bens (i)	0	0	0	0	0
amortizacoes de emprestimos (i)	0	0	0	0	0
transferencias de capital (i)	0	0	0	0	0
outras receitas de capital (i)	0	0	0	0	0
TOTAL RECEITAS DE CAPITAL - INTRA	0	0	0	0	0
TOTAL GERAL	3.099.215	3.327.606	3.419.006	3.540.093	13.385.920

PLANO PLURIANUAL 2018-2021 - LEI No. 99999 DE  
PLANO PLURIANUAL

ANEXO II - RESUMO POR ORGAOS RESPONSÁVEIS

Valores expressos em R\$ milhares médios / 2017

ORGAOS	A C O E S				TOTAL
	PROJETOS	ATIVIDADES	OPER. ESP.		
02.00.00 CHEFIA DO PODER EXECUTIVO	0	4	0	0	4
03.00.00 FUNDO SOCIAL DE SOLIDARIEDADE	0	328	0	0	328
04.00.00 SECR.DO GABINETE CENTRAL	0	30.258	0	0	30.258
05.00.00 SECR.DE LICITACOES E CONTRATOS	0	305.884	0	0	305.884
06.00.00 SECR.DE CULTURA E TURISMO	3.305	77.867	0	0	81.172
07.00.00 SECR.DE DESENV.ECONOMICO,TRAB.E RENDA	3.000	55.259	0	0	58.259
08.00.00 SECR.DE IGUALDADE E ASSISTENCIA SOCIAL	0	229.234	0	0	229.234
09.00.00 SECR.DA MOBILIDADE E ACESSIBILIDADE	156.000	440.266	0	0	596.266
10.00.00 SECR.DA EDUCACAO	25.295	1.809.159	0	0	1.834.454
11.00.00 SECR.DE ESPORTES E LAZER	3.270	48.112	0	0	51.382
12.00.00 SECR.DA FAZENDA	160.868	82.000	218.200	0	461.068
13.00.00 SECR.DA SEGURANCA E DEFESA CIVIL	0	239.309	0	0	239.309
14.00.00 SECR.DO MEIO AMBIENTE,PARQUES E JARDINS	708	91.181	0	0	91.889
15.00.00 SECR.DA HABITACAO E REGUL.FUNDIARIA	0	32.109	0	0	32.109
16.00.00 SECR.DOS ASSUNTOS JURID.E PATRIMONIAIS	0	86.104	0	0	86.104
17.00.00 SECR.DE PLANEJAMENTO E PROJETOS	299.016	161.290	0	0	460.306
18.00.00 SECR.DA SAUDE	0	2.211.646	0	0	2.211.646
19.00.00 SECR.DE CONSERV.,SERV.PUBLICOS E OBRAS	43.079	894.874	0	0	937.953
20.00.00 SECR.DE COMUNICACAO E EVENTOS	0	59.740	0	0	59.740
25.00.00 SECR.DE RECURSOS HUMANOS	1.250	205.453	0	0	206.703
26.00.00 SECR.DE RELACOES INST.E METROPOLITANAS	0	9.949	0	0	9.949
27.00.00 SECR.DE ABASTECIMENTO E NUTRICAO	0	272.681	0	0	272.681
29.00.00 SECR.DA CIDADANIA E PARTIC.POPULAR	0	18.627	0	0	18.627
30.00.00 SECR.DE RECURSOS HIDRICOS	0	920	0	0	920

CN-SIFPM

MUNICÍPIO DE SOROCABA

CONAM

PLANO PLURIANUAL 2018-2021 - LEI No. 99999 DE  
PLANO PLURIANUAL

ANEXO II - RESUMO POR ORGAOS RESPONSAVEIS

Valores expressos em R\$ milhares medios / 2017

ORGAOS	A C O E S				TOTAL
	PROJETOS	ATIVIDADES	OPER. ESP.	TOTAL	
01.00.00 CAMARA MUNICIPAL	16.800	218.330	0	235.130	
24.00.00 SERVICO AUTONOMO DE AGUA E ESGOTO (SAAE)	431.660	1.178.400	0	1.610.060	
21.00.00 FUND.SEG.SOCIAL.SERV.PUBL.MUNICIP.(PREV)	1.108	1.370.424	0	1.371.532	
23.00.00 EMPRESA DE DESENVOLVIMENTO URBANO	0	1.279.091	0	1.279.091	
22.00.00 FUND.SEG.SOCIAL.SERV.PUBL.MUNIC.(SAUDE)	754	360.348	0	361.102	
28.00.00 EMP.MUN.PARQUE TECNOLOGICO DE SOROCABA	0	19.200	0	19.200	
TOTAL	1.146.113	11.788.047	218.200	13.152.360	

TOTAL DAS DESPESAS CORRENTES : 11.908.807 TOTAL DAS DESPESAS DE CAPITAL: 1.082.685 TOTAL DA RESERVA DE CONTINGENCIA : 160.868

PLANO PLURIANUAL 2018-2021 - LEI No. 99999 DE  
PLANO PLURIANUAL

ANEXO III - RESUMO POR PROGRAMA

Valores expressos em R\$ milhares medios / 2017

PROGRAMAS	A C O E S			TOTAL
	PROJETOS	ATIVIDADES	OPER. ESP.	
1001 FORTALECIMENTO DE ATENCAO A SAUDE	0	2.211.646	0	2.211.646
2001 EDUCACAO PARA TODOS	25.295	1.809.159	0	1.834.454
3001 ESPORTE E QUALIDADE DE VIDA	3.270	48.112	0	51.382
3002 IMPL. DA POLITICA CULTURAL E TURISTICA DE SOROCABA	3.305	77.867	0	81.172
4001 PREVIDENCIA MUNICIPAL	1.108	1.370.424	0	1.371.532
4002 ASSISTENCIA A SAUDE	754	360.348	0	361.102
4003 FUNDO SOCIAL DE SOLIDARIEDADE	0	328	0	328
4004 FUNDO MUNICIPAL DE ASSISTENCIA SOCIAL	0	183.181	0	183.181
4005 DEFESA DE DIREITOS	0	46.053	0	46.053
5001 CIDADE BONITA	43.079	894.874	0	937.953
5002 PROGRAMA HABITACIONAL	0	32.109	0	32.109
5003 SISTEMA VIARIO E POLITICA URBANA	156.000	440.266	0	596.266
5004 MODERNIZACAO DA SEHIDRO	0	920	0	920
5005 SISTEMA DE ABAST.DE AGUA, ESGOTO SAN.E DREN.URBANA	431.660	1.178.400	0	1.610.060
5006 MOBILIDADE TOTAL	290.932	36.622	0	327.554
6001 PROMOCAO DO MEIO AMBIENTE	708	91.181	0	91.889
6002 PROMOVER O DESENVOLVIMENTO SUSTENTAVEL MUNICIPAL	3.000	55.259	0	58.259
6003 PARQUE TECNOLOGICO	0	19.200	0	19.200
7001 PROCESSO LEGISLATIVO	16.800	218.330	0	235.130
7002 LICITACOES E CONTRATOS	0	305.884	0	305.884
7003 ASSESSORIA JURIDICA	0	86.104	0	86.104
7004 GESTAO E ADMINISTRACAO DE PESSOAS	1.250	205.453	0	206.703
7005 EFICIENCIA E TRANSPARENCIA	0	30.258	0	30.258
7006 COMUNICACAO INTEGRADA VOLTADA A RESULTADOS	0	59.740	0	59.740



PLANO PLURIANUAL 2018-2021 - LEI NO. 99999 DE  
PLANO PLURIANUAL

ANEXO III - RESUMO POR PROGRAMA

Valores expressos em R\$ milhares medios / 2017

PROGRAMAS	A C O E S					TOTAL
	PROJETOS	ATIVIDADES	OPER. ESP.			
7007 GOVERNO E RELACOES METROPOLITANAS	0	9.949	0		9.949	
7008 ADMINISTRACAO FAZENDARIA	0	82.000	218.200		300.200	
7009 MODERNIZACAO E GESTAO DE PROJETOS	8.084	124.668	0		132.752	
7010 MANUTENCAO DOS SERVICOS ADMINISTRATIVOS	0	4	0		4	
8001 TRANSITO E TRANSPORTES	0	1.279.091	0		1.279.091	
8002 SEGURANCA URBANA	0	239.309	0		239.309	
9001 PARTICIPACAO POPULAR	0	18.627	0		18.627	
9002 ABASTECIMENTO	0	272.681	0		272.681	
9999 RESERVA DE CONTINGENCIA	160.868	0	0		160.868	
<b>TOTAL</b>	<b>1.146.113</b>	<b>11.788.047</b>	<b>218.200</b>		<b>13.152.360</b>	

PLANO PLURIANUAL 2018-2021 - LEI No. 99999 DE  
PLANO PLURIANUAL

ANEXO IV - RESUMO POR FUNCOES E SUBFUNCIONES

Valores expressos em R\$ milhares medios / 2017

FUNCAO	SUBFUNCAO	PROJETOS	A C O E S			TOTAL
			ATIVIDADES	OPER. ESP.	TOTAL	
01 LEGISLATIVA		16.800	218.330	0	235.130	
	031 ACAO LEGISLATIVA	16.800	218.330	0	235.130	
03 ESSENCIAL A JUSTICA		0	86.104	0	86.104	
	092 REPRESENTACAO JUDICIAL E EXTRAJUDICIAL	0	86.104	0	86.104	
04 ADMINISTRACAO		10.088	1.118.564	218.200	1.346.852	
	122 ADMINISTRACAO GERAL	754	805.971	0	806.725	
	123 ADMINISTRACAO FINANCEIRA	0	82.000	0	82.000	
	124 CONTROLE INTERNO	0	4.814	0	4.814	
	126 TECNOLOGIA DA INFORMACAO	8.084	20.326	0	28.410	
	128 FORMACAO DE RECURSOS HUMANOS	1.250	205.453	0	206.703	
	843 SERVICO DA DIVIDA INTERNA	0	0	108.200	108.200	
	844 SERVICO DA DIVIDA EXTERNA	0	0	30.000	30.000	
	846 OUTROS ENCARGOS ESPECIAIS	0	0	80.000	80.000	
06 SEGURANCA PUBLICA		0	239.309	0	239.309	
	181 POLICIAMENTO	0	238.815	0	238.815	
	182 DEFESA CIVIL	0	494	0	494	
08 ASSISTENCIA SOCIAL		0	229.562	0	229.562	
	241 ASSISTENCIA AO IDOSO	0	48	0	48	
	242 ASSISTENCIA AO PORTADOR DE DEFICIENCIA	0	48	0	48	
	243 ASSISTENCIA A CRIANCA E AO ADOLESCENTE	0	4.026	0	4.026	
	244 ASSISTENCIA COMUNITARIA	0	225.440	0	225.440	
09 PREVIDENCIA SOCIAL		1.108	1.370.424	0	1.371.532	
	122 ADMINISTRACAO GERAL	1.108	13.026	0	14.134	
	272 PREVIDENCIA DO REGIME ESTATUTARIO	0	1.357.398	0	1.357.398	
10 SAUDE		0	2.211.646	0	2.211.646	

PLANO FLORIANUAL 2018-2021 - LEI No. 99999 DE  
PLANO FLORIANUAL

ANEXO IV - RESUMO POR FUNCOES E SUBFUNCOES

Valores expressos em R\$ milhares medios / 2017

FUNCAO	SUBFUNCAO	PROJETOS	A C O E S			TOTAL
			ATIVIDADES	OPER. ESP.		
12 EDUCACAO	301 ATENCAO BASICA	0	1.715.464	0	0	1.715.464
	302 ASSISTENCIA HOSPITALAR E AMBULATORIAL	0	472.877	0	0	472.877
	303 SUPORTE PROFILATICO E TERAPEUTICO	0	11.113	0	0	11.113
	304 VIGILANCIA SANITARIA	0	1.547	0	0	1.547
	305 VIGILANCIA EPIDEMIOLOGICA	0	10.445	0	0	10.445
	306 ALIMENTACAO E NUTRICAO	0	200	0	0	200
13 CULTURA	122 ADMINISTRACAO GERAL	800	47.138	0	0	47.938
	306 ALIMENTACAO E NUTRICAO	0	239.817	0	0	239.817
	361 ENSINO FUNDAMENTAL	7.140	771.448	0	0	778.588
	362 ENSINO MEDIO	0	8.046	0	0	8.046
	364 ENSINO SUPERIOR	0	360	0	0	360
	365 EDUCACAO INFANTIL	17.355	949.257	0	0	966.612
14 DIREITOS DA CIDADANIA	367 EDUCACAO ESPECIAL	0	32.910	0	0	32.910
	391 PATR. HISTORICO, ARTISTICO E ARQUEOLOGICO	3.305	77.867	0	0	81.172
	392 DIFUSAO CULTURAL	2.845	3.960	0	0	6.805
15 URBANISMO	695 TURISMO	460	72.097	0	0	72.557
	422 DIREITOS INDIVIDUAIS, COLETIVOS E DIFUSOS	0	1.810	0	0	1.810
	122 ADMINISTRACAO GERAL	0	18.827	0	0	18.827
	451 INFRA-ESTRUTURA URBANA	0	18.627	0	0	18.627
15 URBANISMO	452 SERVICOS URBANOS	488.011	2.227.343	0	0	2.715.354
	453 TRANSPORTES COLETIVOS URBANOS	0	92.122	0	0	92.122
	451 INFRA-ESTRUTURA URBANA	488.011	49.004	0	0	537.015
	452 SERVICOS URBANOS	0	807.126	0	0	807.126
453 TRANSPORTES COLETIVOS URBANOS	0	1.279.091	0	0	1.279.091	

CN-SIFPM

MUNICIPI SOROCABA

CONAM

PLANO PLURIANUAL 2018-2021 - LEI No. 99999 DE  
PLANO PLURIANUAL

ANEXO IV - RESUMO POR FUNCOES E SUBFUNCOES

Valores expressos em R\$ milhares medios / 2017

FUNCAO	SUBFUNCAO	A C O E S					TOTAL
		PROJETOS	ATIVIDADES	OPER. ESP.			
16 HABITACAO		0	32.109	0	0	32.109	
	122 ADMINISTRACAO GERAL	0	16.880	0	0	16.880	
	482 HABITACAO URBANA	0	15.229	0	0	15.229	
17 SANEAMENTO		431.660	1.179.320	0	0	1.610.980	
	122 ADMINISTRACAO GERAL	0	920	0	0	920	
	512 SANEAMENTO BASICO URBANO	431.660	1.178.400	0	0	1.610.060	
18 GESTAO AMBIENTAL		708	91.181	0	0	91.889	
	541 PRESERVACAO E CONSERVACAO AMBIENTAL	708	89.122	0	0	89.830	
	542 CONTROLE AMBIENTAL	0	379	0	0	379	
	543 RECUPERACAO DE AREAS DEGRADADAS	0	1.680	0	0	1.680	
19 CIENCIA E TECNOLOGIA		0	19.200	0	0	19.200	
	122 ADMINISTRACAO GERAL	0	19.200	0	0	19.200	
20 AGRICULTURA		0	32.864	0	0	32.864	
	122 ADMINISTRACAO GERAL	0	25.222	0	0	25.222	
	605 ABASTECIMENTO	0	7.642	0	0	7.642	
22 INDUSTRIA		3.000	160	0	0	3.160	
	661 PROMOCAO INDUSTRIAL	3.000	120	0	0	3.120	
	691 PROMOCAO COMERCIAL	0	40	0	0	40	
23 COMERCIO E SERVICOS		0	55.099	0	0	55.099	
	122 ADMINISTRACAO GERAL	0	33.659	0	0	33.659	
	334 FOMENTO AO TRABALHO	0	16.000	0	0	16.000	
	691 PROMOCAO COMERCIAL	0	5.440	0	0	5.440	
24 COMUNICACOES		0	59.740	0	0	59.740	
	131 COMUNICACAO SOCIAL	0	59.740	0	0	59.740	
26 TRANSPORTE		2.000	423.510	0	0	425.510	

PLANO PLURIANUAL 2018-2021 - LEI No. 99999 DE PLANO PLURIANUAL

ANEXO IV - RESUMO POR FUNCOES E SUBFUNCOES

Valores expressos em R\$ milhares medios / 2017

FUNCAO	SUBFUNCAO	A C O E S				TOTAL
		PROJETOS	ATIVIDADES	OPER. ESP.	TOTAL	
27 DESPORTO E LAZER	451 INFRA-ESTRUTURA URBANA	2.000	0	0	2.000	
	452 SERVICIOS URBANOS	0	423.510	0	423.510	
99 RESERVA DE CONTINGENCIA	812 DESPORTO COMUNITARIO	3.270	48.112	0	51.382	
	997 RESERVA DO RPPS	3.270	48.112	0	51.382	
	999 RESERVA DE CONTINGENCIA	0	160.868	0	160.868	
		89.422	0	0	89.422	
		71.446	0	0	71.446	
TOTAL		1.146.113	11.788.047	218.200	13.152.360	

CN-SIFPM

MUNICIPIO DE SOROCABA

CONAM

PLANO PLURIANUAL 2018-2021 - LEI No. 99999 DE  
PLANO PLURIANUAL

ANEXO V - PROGRAMAS DE GOVERNO

Programa : 1001 FORTALECIMENTO DE ATENCAO A SAUDE  
Objetivo : DISPONIBILIZAR A POPULACAO ACESSO AMPLO E EFICAZ AOS SERVICIOS DE SAUDE.  
Indicador : Taxa de Mortalidade Prematura (de 30 a 69 anos)  
Orgao Responsavel Principal : 18.00.00 SECR.DA SAUDE  
Valor do Programa : 2.209.806  
Corrente : 1.840  
Capital : 2.211.646  
Total : 2.211.646

Indicador	Orgao Responsavel Principal	Valor do Programa	Corrente	Capital	Total
TAXA DE MORTALIDADE PREMATURA (DE 30 A 69 ANOS)	18.00.00 SECR.DA SAUDE	2.209.806	1.840	2.211.646	2.211.646
PROP. DE OBITOS DE MULHERES EM IDADE FERTIL INVESTIGADOS					
VACINAS DO CAL. NAC. DE VAC. P/ CRIANCAS MENORES DE 02 ANOS					
TAXA DE MORTALIDADE INFANTIL 0					
COBERTURA POP. ESTIM. PELAS EQUIPES DE ATENCAO BASICA					
PROPORCAO DE OBITOS INFANTIS E FETAIS INVESTIGADOS (A)					

Indicador	Orgao Responsavel Principal	Valor do Programa	Corrente	Capital	Total
TAXA DE MORTALIDADE PREMATURA (DE 30 A 69 ANOS)	18.00.00 SECR.DA SAUDE	2.209.806	1.840	2.211.646	2.211.646
PROP. DE OBITOS DE MULHERES EM IDADE FERTIL INVESTIGADOS					
VACINAS DO CAL. NAC. DE VAC. P/ CRIANCAS MENORES DE 02 ANOS					
TAXA DE MORTALIDADE INFANTIL 0					
COBERTURA POP. ESTIM. PELAS EQUIPES DE ATENCAO BASICA					
PROPORCAO DE OBITOS INFANTIS E FETAIS INVESTIGADOS (A)					

Acso	Orgao Executor	Produto / Unidade de Medida	Meta Fisica
2078	SECR.DA SAUDE	NUM. DE VISITAS DOMICILIARES REALIZADAS PELAS ACS	UNIDADES 2349876
2079	SECR.DA SAUDE	COBERTURA POP. EST. PELAS EQUIPES DE ATENCAO BASICA	% PERCENTUAL 280
2080	SECR.DA SAUDE	SERVICOS CONTINUOS	CARATER CONTINUO 0
2081	SECR.DA SAUDE	COBERTURA POP. EST. DE SAUDE BUCAL NA ATENC. BASICA	% PERCENTUAL 120
2082	SECR.DA SAUDE	PROPORCAO DA POPULACAO COBERTA POR ESF	% PERCENTUAL 126
2083	SECR.DA SAUDE	SERVICOS CONTINUOS	CARATER CONTINUO 0
2084	SECR.DA SAUDE	SERVICOS CONTINUOS	CARATER CONTINUO 0
2085	SECR.DA SAUDE	SERVICOS CONTINUOS	CARATER CONTINUO 0
2086	SECR.DA SAUDE	EX. DE MAMOGRAFIA RASTR./POP. LOCAL (50 A 69 ANOS)	% PERCENTUAL 0
2087	SECR.DA SAUDE	SERVICOS CONTINUOS	CARATER CONTINUO 0
2088	SECR.DA SAUDE	SERVICOS CONTINUOS	CARATER CONTINUO 0
2089	SECR.DA SAUDE	SERVICOS CONTINUOS	CARATER CONTINUO 0
2090	SECR.DA SAUDE	COBERTURA DO SAMU 192	% PERCENTUAL 400
2091	SECR.DA SAUDE	COBERTURA DO SAMU 192	% PERCENTUAL 400
2092	SECR.DA SAUDE	PROP. PREENCH.CAMPO OCUP.NAS NOTIF.DE AGRAVO TRAB.	% PERCENTUAL 400
2093	SECR.DA SAUDE	SERVICOS CONTINUOS	CARATER CONTINUO 0
2094	SECR.DA SAUDE	NUMERO TOTAL DE ATEND. DOMICILIARES REALIZADOS	UNIDADES 32464
2095	SECR.DA SAUDE	SERVICOS CONTINUOS	CARATER CONTINUO 0
2096	SECR.DA SAUDE	SERVICOS CONTINUOS	CARATER CONTINUO 0
2097	SECR.DA SAUDE	ACOES DE MATRICIAM.REALIZ.P/CAPS C/EQUIP.ATENCA B.	% PERCENTUAL 400
2098	SECR.DA SAUDE	SERVICOS CONTINUOS	CARATER CONTINUO 0
2099	SECR.DA SAUDE	SERVICOS CONTINUOS	CARATER CONTINUO 0
2100	SECR.DA SAUDE	MEDICAMENTOS FORN.ELENCO BASICO/NAO BASICO(RENAME)	UNIDADES 360
2101	SECR.DA SAUDE	% MUNIC.REALIZ.NO MIN.6 GRPOS ACOES V.S.NECES./ANO	% PERCENTUAL 400

CN-SIFPM

MUNICIPIO DE SOROCABA

CONAM

PLANO PLURIANUAL 2018-2021 - LEI No. 99999 DE  
PLANO PLURIANUAL

ANEXO V - PROGRAMAS DE GOVERNO

2102	FISO FIXO DE VIGILANCIA SANITARIA - PARTE FNS	SECR.DA SAUDE	PR.AN.REAL.AM.AGUA CONG.HUMANO PAR.COL.T.,CL.,TURB & PERCENTUAL	400
2103	INC.LAS ACOES DE VIG.PREV E CONT DAG DST/AIDS E HE PATITES VIRAIS	SECR.DA SAUDE	N.CASOS NOVOS SIFILIS CONGENITA - MENORES DE 1 ANO UNIDADES	72
2104	INC.PARA IMPLANT.E MANUT.ACOES SERV.PUBLIC.ESTRAT.	SECR.DA SAUDE	SERVICOS CONTINUOS	0
2105	FISO FIXO DE VIGILANCIA EM SAUDE (PFVS)	SECR.DA SAUDE	PROP.CASOS DOENCAS NOT.COMP.IM.(DNCI)ENC.ATE 60 DI	400
2106	PROGRAMA DE FINANCIAMENTO DAS ACOES DE ALIMENTACAO - FAN	SECR.DA SAUDE	SERVICOS CONTINUOS	0
2107	DOSE CERTA	SECR.DA SAUDE	SERVICOS CONTINUOS	0
2108	GLICEMIA	SECR.DA SAUDE	SERVICOS CONTINUOS	0
2109	ATENCAO BASICA ESTADUAL	SECR.DA SAUDE	SERVICOS CONTINUOS	0
2110	COMISSOES INTRA-HOSPITALARES	SECR.DA SAUDE	SERVICOS CONTINUOS	0
2111	HOSPITAL ESTRATEGICO	SECR.DA SAUDE	SERVICOS CONTINUOS	0
2112	PRO - SANTA CASA	SECR.DA SAUDE	SERVICOS CONTINUOS	0
2113	INOVACAO E CONSERVACAO	SECR.DA SAUDE	SERVICOS CONTINUOS	0
2212	AMPLIACAO DA ESTRATEGIA, AGENTES COMUNITARIOS DE SAUDE NA UNIDADE BASICA DE SAUDE - JD.CARANDA	SECR.DA SAUDE	SERVICOS CONTINUOS	0
2218	CONTRATACAO DE EQUIPR DE SAUDE	SECR.DA SAUDE	ATENDIMENTOS	0

PLANO PLURIANUAL 2018-2021 - LEI Nº. 99999 DE PLANO PLURIANUAL

ANEXO V - PROGRAMAS DE GOVERNO

Programa : 2001 EDUCACAO PARA TODOS  
 Valor do Programa Corrente 1.808.375 Capital 26.079 Total 1.834.454  
 Valores expressos em R\$ milhares medios / 2017

Objetivo : O PROGRAMA EDUCACAO PARA TODOS OBJETIVA O DESENVOLVIMENTO D E ATIVIDADES PARA ESTRUTURAR E IMPLEMENTAR ACOES QUE POSSAM OPORTUNIZAR AOS CIDADANOS SOROCABANOS IGUALDADE DE CONDICIONES PARA O ACESSO, PERMANENCIA E SUCESSO NA VIDA ESCOLAR.

Orgao Responsavel Principal : 10.00.00 SECR.DA EDUCACAO

Indicador :	Indice mais Recente	Indice Final PPA
NUMERO DE ESTUDANTES ALFABETIZADOS ATE O TERCEIRO ANO	61	86
ATEND. EDUCACIONAL ESPECIALIZ. NA SALA DE REC. MULTIFUNC.	428	455
CRIANCAS ATENDIDAS EM CRECHE	12.496	19.496
TAXA DE APROVACAO DOS ESTUDANTES NO ENSINO FUNDAMENTAL	97	97
INDICE DES. EDUC. BASICA (IDEB)-ANOS INICIAIS E FINAIS	6,40	6,90

Acso	Orgao Executor	Produto / Unidade de Medida	Meta Fisica
1001 AQUISICAO DE MOBILIARIOS E EQUIPAMENTOS	SECR.DA EDUCACAO	ESCOLAS/PROPR. DA SEDU ATEND.C/AQUIS.MOB.E EQUIP.	400
1001 AQUISICAO DE MOBILIARIOS E EQUIPAMENTOS	SECR.DA EDUCACAO	ESCOLAS/PROPR. DA SEDU ATEND.C/AQUIS.MOB.E EQUIP.	400
1001 AQUISICAO DE MOBILIARIOS E EQUIPAMENTOS	SECR.DA EDUCACAO	ESCOLAS/PROPR. DA SEDU ATEND.C/AQUIS.MOB.E EQUIP.	400
1002 CONSTRUCAO UNIDADES ESCOLARES	SECR.DA EDUCACAO	NUM. DE ESCOLAS DO MUNICIPIO	674
1002 CONSTRUCAO UNIDADES ESCOLARES	SECR.DA EDUCACAO	NUM. DE ESCOLAS DO MUNICIPIO	0
1003 REFORMA E AMPLIACAO DE UNIDADES DE EDUCACAO INFANTIL	SECR.DA EDUCACAO	ESCOLAS EDUC. INFANTIL REFORMADAS/AMPLIADAS	400
2009 ATENDIMENTO EDUCACIONAL ESPECIALIZADO	SECR.DA EDUCACAO	ESTUDANTES EDUC. ESPECIAL MATR. REDE MUN. ENGINO	1880
2010 BEM-TE-VI	SECR.DA EDUCACAO	NUM. DE ESCOLAS ATENDIDAS PELO PROJ. BEM-TE-VI	0
2011 EDUCACAO EM TEMPO INTEGRAL	SECR.DA EDUCACAO	NUM. DE ALUNOS ATENDIDOS	13658
2012 EDUCACAO INFANTIL	SECR.DA EDUCACAO	ALUNOS ATENDIDOS NA EDUC. INFANTIL	167500
2013 ENSINO FUNDAMENTAL I	SECR.DA EDUCACAO	ALUNOS ATENDIDOS NO ENSINO FUNDAMENTAL I	122131
2014 ENSINO SUPERIOR	SECR.DA EDUCACAO	NUM. DE ALUNOS ATEND.PELO PROINSES(BOLSA ESTUDOS)	76
2015 FORMACAO CONTINUADA DE EDUCADORES	SECR.DA EDUCACAO	EDUCADORES ATEND. EM CURSO CAPAC. E FORMACOES	280
2016 FORMACAO DE PROFISSIONAIS	SECR.DA EDUCACAO	NUM. PROF. ADM. ATEND. EM CURSO CAPAC. E FORMACOES	280
2017 KIT ESCOLAR	SECR.DA EDUCACAO	ALUNOS ATENDIDOS COM KIT ESCOLAR	250000
2018 LIMPEZA NAS INSTITUICOES EDUCACIONAIS	SECR.DA EDUCACAO	ALUNOS ATENDIDOS COM KIT ESCOLAR	0
2018 LIMPEZA NAS INSTITUICOES EDUCACIONAIS	SECR.DA EDUCACAO	ESCOLAS/PROPR. DA SEDU ATEND.C/ SERV. DE LIMPEZA	400
2019 MANUTENCAO E MODERNIZACAO DA SECRETARIA	SECR.DA EDUCACAO	ESCOLAS/PROPR. DA SEDU ATEND.C/ SERV. DE LIMPEZA	400
2019 MANUTENCAO E MODERNIZACAO DA SECRETARIA	SECR.DA EDUCACAO	DESPESAS ADMINISTRATIVAS	0
2019 MANUTENCAO E MODERNIZACAO DA SECRETARIA	SECR.DA EDUCACAO	DESPESAS ADMINISTRATIVAS	0
2019 MANUTENCAO E MODERNIZACAO DA SECRETARIA	SECR.DA EDUCACAO	DESPESAS ADMINISTRATIVAS	0
2020 TRANSPORTE DE ALUNOS	SECR.DA EDUCACAO	ALUNOS ATENDIDOS C/ TRANSPORTE ESCOLAR	0
2020 TRANSPORTE DE ALUNOS	SECR.DA EDUCACAO	ALUNOS ATENDIDOS C/ TRANSPORTE ESCOLAR	400
2020 TRANSPORTE DE ALUNOS	SECR.DA EDUCACAO	ALUNOS ATENDIDOS C/ TRANSPORTE ESCOLAR	400



ANEXO V - PROGRAMAS DE GOVERNO

Programa : 3001 ESPORTE E QUALIDADE DE VIDA  
Objetivo : PROMOVER E FOMENTAR A CULTURA DA ATIVIDADE FISICA E DO ESPORTE, VISANDO A INCLUSÃO SOCIAL E A QUALIDADE DE VIDA DA POPULAÇÃO.

Valores expressos em R\$ milhares médios / 2017

Valor do Programa	Corrente	Capital	Total
46.362	5.020		51.382

Orgao Resposavel Principal : 11.00.00 SECR.DE ESPORTES E LAZER

Indicador : Índice mais Recente Índice Final PPA

15.000	20.914
248.000	280.000

Acso	Orgao Executor	Produto / Unidade de Medida	Meta Fisica
1021	SECR.DE ESPORTES E LAZER	IMPLANTACAO	PERCENTUAL
2019	SECR.DE ESPORTES E LAZER	DESPESAS ADMINISTRATIVAS	CARATER CONTINUO
2147	SECR.DE ESPORTES E LAZER	EVENTOS APOIADOS PELA SEMES	PARTICIPANTES
2148	SECR.DE ESPORTES E LAZER	ENTIDADES APOIADAS	UNIDADES
2149	SECR.DE ESPORTES E LAZER	MODALIDADES ESPORTIVAS	UNIDADES
2150	SECR.DE ESPORTES E LAZER	DESPESAS ADMINISTRATIVAS	CARATER CONTINUO
2151	SECR.DE ESPORTES E LAZER	PISTA ATLETISMO CR VILA GABRIEL	PERCENTUAL
2152	SECR.DE ESPORTES E LAZER	PESSOAS PARTICIPANTES	PARTICIPANTES
2153	SECR.DE ESPORTES E LAZER	EVENTOS ORGANIZADOS PELA SEMES	PESSOAS INSCRIT
2154	SECR.DE ESPORTES E LAZER	JOGOS OFICIAIS DE REPRESENTACAO	ATLETAS INSCRIT

Programa : 3002 INPL. DA POLITICA CULTURAL E TURISTICA DE SOROCABA

Valores expressos em R\$ milhares medios / 2017  
Valor do Programa Corrente 75.827 Capital 5.345 Total 81.172

Objetivo : GARANTIR E EXPRESAR A DIVERSIDADE CULTURAL E AS MANIFESTACOES ARTISTICAS ARTICULANDO E FOMENTANDO AS POLITICAS PUBLICAS E POTENCIALIZANDO AS ECONOMIAS DA CULTURA E DO TURISMO, PRESERVANDO E PROMOVENDO O PATRIMONIO CULTURAL E PORTALENCIA DO A PARTICIPACAO CIDADADA.

Orgao Responsavel Principal : 06.00.00 SECR.DE CULTURA E TURISMO

Indicador : ACOES FOMENTO PROM.POL.PUBL.CULTURA EXPRES.DIVERSIDADE CULT. UNIDADES  
QUALIFICACAO, PROM.DO DESTINO, FORMATACAO DE PROD. E EVENTOS UNIDADES  
GARANTIA DE RECURSOS PARA FUNCAO CULTURA % PERCENTUAL

Indice mais Recente 0 241  
0 25  
1 1,80

Acso	Orgao Executor	Produto / Unidade de Medida	Meta Fisica
1022	SECR.DE CULTURA E TURISMO	AQUISICAO DE LIVROS	UNIDADES 1600
1023	SECR.DE CULTURA E TURISMO	DESPESAS ADMINISTRATIVAS	CARATER CONTINUO 0
1024	SECR.DE CULTURA E TURISMO	DESPESAS ADMINISTRATIVAS	CARATER CONTINUO 0
1025	SECR.DE CULTURA E TURISMO	CONSERV/AQUIS/MAINT/REST.ACERVO/EXPOS/ATIV.EDUCAT.	REALIZ 40
1026	SECR.DE CULTURA E TURISMO	DESPESAS ADMINISTRATIVAS	CARATER CONTINUO 0
1027	SECR.DE CULTURA E TURISMO	DESPESAS ADMINISTRATIVAS	CARATER CONTINUO 0
1028	SECR.DE CULTURA E TURISMO	DESPESAS ADMINISTRATIVAS	CARATER CONTINUO 0
2019	SECR.DE CULTURA E TURISMO	DESPESAS ADMINISTRATIVAS	CARATER CONTINUO 0
2155	SECR.DE CULTURA E TURISMO	APRES.ART.,ARRASTAO CULT.,CINEMA BAIRO E EVENTOS	CARATER CONTINUO 0
2156	SECR.DE CULTURA E TURISMO	GRANDES EVENTOS	UNIDADES 848
2157	SECR.DE CULTURA E TURISMO	CURSOS E CAPACITACAO	UNIDADES 9000
2158	SECR.DE CULTURA E TURISMO	DESPESAS ADMINISTRATIVAS	CARATER CONTINUO 0
2159	SECR.DE CULTURA E TURISMO	IMPLANTAR O TREM TURISTICO	% PERCENTUAL 200
2160	SECR.DE CULTURA E TURISMO	DESPESAS ADMINISTRATIVAS	CARATER CONTINUO 25
2161	SECR.DE CULTURA E TURISMO	LEI DE INCENTIVO A CULTURA	CARATER CONTINUO 0
2162	SECR.DE CULTURA E TURISMO	MUSEU DE ARTE CONTEMPORANEA DE SOROCABA	CARATER CONTINUO 0
2163	SECR.DE CULTURA E TURISMO	PREMIOS E FESTIVALS	UNIDADES 56
2164	SECR.DE CULTURA E TURISMO	REVITALIZACAO E MANUTENCAO DE EQUIPAMENTOS CULTURAIS	UNIDADES 5
2214	FUNDO MUNICIPAL DE CULTURA	PESSOAS ATENDIDAS	UNIDADES 0
2215	EDUCACAO E CULTURA	PESSOAS ATENDIDAS	UNIDADES 0

CN-SIFPM

MUNICIPIO DE SOROCABA

CONAM

PLANO PLURIANUAL 2018-2021 - LEI No. 99999 DE  
PLANO PLURIANUAL

ANEXO V - PROGRAMAS DE GOVERNO

Programa : 4001 PREVIDENCIA MUNICIPAL  
Objetivo : GERENCIAMENTO E EXECUCAO DO REGIME PROPRIO DE PREVIDENCIA D OS FUNCIONARIOS PUBLICOS MUNICIPAIS.  
Orgao Responsavel Principal : 21.00.00 FUND.SEG.SOCIAL.SERV.PUBL.MUNICIP.(PREV)  
Indicador :  
Valor do Programa Corrente 1.370.424 Capital 1.108 Total 1.371.532  
Valores expressos em R\$ milhares medios / 2017

UNIDADES	Indice mais Recente	Indice Final PPA
PAGAMENTO DE PENSIONISTAS	2.743	4.090
PAGAMENTO DE OUTROS BENEFICIOS	627	812
	488	707

ACAO	Orgao Executor	Produto / Unidade de Medida	Meta Fisica
1014 INVESTIMENTO PARA OPERACIONALIZACAO ADMINISTRATIVA DO RPPS	FUND.SEG.SOCIAL.SERV.PUBL.MUNICIP.(PREV)	DESPESAS ADMINISTRATIVAS	0
2117 PAGAMENTO DE INATIVOS	FUND.SEG.SOCIAL.SERV.PUBL.MUNICIP.(PREV)	DESPESAS ADMINISTRATIVAS	0
2118 PAGAMENTO DE PENSIONISTAS	FUND.SEG.SOCIAL.SERV.PUBL.MUNICIP.(PREV)	DESPESAS ADMINISTRATIVAS	0
2119 PAGAMENTO DE OUTROS BENEFICIOS	FUND.SEG.SOCIAL.SERV.PUBL.MUNICIP.(PREV)	DESPESAS ADMINISTRATIVAS	0
2120 CUSTEIO ADMINISTRATIVO	FUND.SEG.SOCIAL.SERV.PUBL.MUNICIP.(PREV)	DESPESAS ADMINISTRATIVAS	0
2122 PAGAMENTO DE COMPENSAO PREVIDENCIARIA	FUND.SEG.SOCIAL.SERV.PUBL.MUNICIP.(PREV)	DESPESAS ADMINISTRATIVAS	0

CN-SIFPM MUNICIPIO DE SOROCABA CONAM

PLANO PLURIANUAL 2018-2021 - LEI No. 99999 DE PLANO PLURIANUAL

ANEXO V - PROGRAMAS DE GOVERNO

Programa : 4002 ASSISTENCIA A SAUDE  
 Valores expressos em R\$ milhares medios / 2017  
 Valor do Programa Corrente Capital 754 Total 361.102

Objetivo : GERENCIAMENTO E EXECUCAO DO SISTEMA DE ASSISTENCIA A SAUDE DO SERVIDOR MUNICIPAL.

Orgao Resposavel Principal : 22.00.00 FUND.SEG.SOCIAL.SERV.PUBL.MUNIC.(SAUDE)

Indicador : ATENDIMENTO A SAUDE DO SERVIDOR E SEUS DEPENDENTES UNIDADES  
 Indice mais Recente 28.757  
 Indice Final PPA 30.988

Acso	Orgao Executor	Produto / Unidade de Medida	Meta Fisica
1015	FUND.SEG.SOCIAL.SERV.PUBL.MUNIC.(SAUDE)	DESPESAS ADMINISTRATIVAS	0
2123	FUND.SEG.SOCIAL.SERV.PUBL.MUNIC.(SAUDE)	DESPESAS ADMINISTRATIVAS	0
2124	FUND.SEG.SOCIAL.SERV.PUBL.MUNIC.(SAUDE)	DESPESAS ADMINISTRATIVAS	0

PLANO PLURIANUAL 2018-2021 - LEI No. 99999 DE  
PLANO PLURIANUAL

ANEXO V - PROGRAMAS DE GOVERNO

Programa : 4003 FUNDO SOCIAL DE SOLIDARIEDADE  
Objetivo : O FUNDO SOCIAL DE SOLIDARIEDADE TEM COMO OBJETIVO O ENVOLVI  
MENTO DA COMUNIDADE PARA ATENDER AS NECESSIDADES E PROBLEMA  
S SOCIAIS LOCAIS DAS ENTIDADES ASSINGTENCIAIS.  
Orgao Responsavel Principal : 03.00.00 FUNDO SOCIAL DE SOLIDARIEDADE  
Indicador :  
ENTIDADES ATENDIDAS PELO FUNDO SOCIAL

Valor do Programa Corrente 324 Capital 4 Total 328

Valores expressos em R\$ milhares medios / 2017

Indice mais Recente 100  
Indice Final PPA 100

Acao	Orgao Executor	Produto / Unidade de Medida	Meta Fisica
2005 CENTRAL DE VOLUNTARIADO	FUNDO SOCIAL DE SOLIDARIEDADE	VOLUNTARIOS	140
2140 MANUTENCAO DO FUNDO SOCIAL	FUNDO SOCIAL DE SOLIDARIEDADE	DESPESAS ADMINISTRATIVAS	0
2141 NATAL DOURADO	FUNDO SOCIAL DE SOLIDARIEDADE	CRIANCAS BENEFICIADAS PELO NATAL DOURADO	16000
2142 CASAMENTO COMUNITARIO	FUNDO SOCIAL DE SOLIDARIEDADE	QUANTIDADE DE CASAIS	400
2143 CAMPANHA DO AGASALHO	FUNDO SOCIAL DE SOLIDARIEDADE	ENTIDADES ATENDIDAS	400

PLANO PLURIANUAL 2018-2021 - LEI No. 99999 DE PLANO PLURIANUAL

ANEKO V - PROGRAMAS DE GOVERNO

Programa : 4004 FUNDO MUNICIPAL DE ASSISTENCIA SOCIAL  
 Valores expressos em R\$ milhares medios / 2017  
 Valor do Programa Corrente 182.701 Capital 480 Total 183.181

Objetivo : TEM COMO OBJETIVO COORDENAR, FORMULAR, PROMOVER E ACOMPANHAR POLITICAS E DIRETRIZES PUBLICAS RELATIVAS AOS SEGMENTOS POPULACIONAIS QUE, NA PERSPECTIVA DA EQUIDADE, ESTAO SUJEITOS A MAIORES GRAUS DE RISCO SOCIAL.

Orgao Responsavel Principal : 08.00.00 SECR.DE IGUALDADE E ASSISTENCIA SOCIAL

Indicador :	Indice mais Recente	Indice Final PPA
N.CRIANC./ADOLESC.ATU 17, 11 MS E 29 DIAS EM ABRIGOS INSTIT. PESSOAS	150	70
N.JOVENS ATE 17 ANOS/11 M.29 DIAS EM MEDIDAS SOCIOEDUCATIVAS PESSOAS	330	168
N.CRIANC./ADOLESC.ATE 17,11 M.29 DIAS EM SERV.CONV.FORT.VINC. PESSOAS	1.230	2.560
CAPACITACAO PARA SERVIDORES DA PROTECCAO SOCIAL % PERCENTUAL	0	98
PESAGEM CADASTRO UNICO % PERCENTUAL	0	42

ACAO	Orgao Executor	Produto / Unidade de Medida	Meta Fisica
2019 MANUTENCAO E MODERNIZACAO DA SECRETARIA	SECR.DE IGUALDADE E ASSISTENCIA SOCIAL	DESPESAS ADMINISTRATIVAS	0
2176 PROTECCAO SOCIAL BASICA	SECR.DE IGUALDADE E ASSISTENCIA SOCIAL	PESSOAS ATENDIDAS	15542
2177 PROTECCAO SOCIAL ESPECIAL DE MEDIA COMPLEXIDADE	SECR.DE IGUALDADE E ASSISTENCIA SOCIAL	PESSOAS ATENDIDAS	2196
2178 PROTECCAO SOCIAL ESPECIAL DE ALTA COMPLEXIDADE	SECR.DE IGUALDADE E ASSISTENCIA SOCIAL	PESSOAS ATENDIDAS	4301
2179 CADASTRO UNICO	SECR.DE IGUALDADE E ASSISTENCIA SOCIAL	TAXA DE ATUALIZACAO CADASTRAL	% PERCENTUAL 191
2180 PROGRAMAS DE TRANSFERENCIA DE RENDA	SECR.DE IGUALDADE E ASSISTENCIA SOCIAL	BENEFICIOS CONCEDIDOS	UNIDADES 38819
2181 BENEFICIOS EVENTUAIS	SECR.DE IGUALDADE E ASSISTENCIA SOCIAL	BENEFICIOS CONCEDIDOS	UNIDADES 423

PLANO PLURIANUAL 2019-2021 - LEI No. 99999 DE  
PLANO PLURIANUAL

ANEXO V - PROGRAMAS DE GOVERNO

Programa : 4005 DEFESA DE DIREITOS  
Objetivo : ESCA POLITICA REALIZA-SE DE FORMA INTEGRADA AS POLITICAS SE TORIAIS, CONSIDERANDO AS DESIGUALDADES SOCIO TERRITORIAIS, VISANDO SEU ENFRENTAMENTO, A GARANTIA DOS MINIMOS SOCIAIS, O PROVIMENTO DE CONDICIONES PARA ATENDER CONTINGENCIAS SOCIAL S E A UNIVERSALIZACAO DOS DIREITOS SOCIAIS.

Valor do Programa 43.760 Corrente 2.293 Total 46.053  
Valores expressos em R\$ milhares medios / 2017

Orgao Responsavel Principal : 08.00.00 SECR.DE IGUALDADE E ASSISTENCIA SOCIAL

Indicador :	Indice mais Recente	Indice Final PPA
ATENDIMENTO NOS CRAS	24.783	16.576
ATENDIMENTO NOS CREAS	3.782	2.688
ATENDIMENTO NO FOF	6.065	4.256
ATENDIMENTO NO CRI	488	614
ATENDIMENTO NO CEREM	1.629	1.126

Acso	Orgao Executor	Produto / Unidade de Medida	Meta Fisica
2019	MANUTENCAO E MODERNIZACAO DA SECRETARIA	DESPESAS ADMINISTRATIVAS	0
2183	MANUTENCAO E APOIO AOS CONSELHOS MUNICIPAIS	SERVICOS CONTINUOS	0
2184	DEFESA CONTRA A DESIGUALDADE SOCIAL	ACOES EDUCATIVAS-ATIVIDADE CONTRA A DESIG.SOCIAL	20
2185	COORDENADORIA E REINTEGRACAO SOCIAL E CIDADANIA	CRIAR MEIOS P/AUTO SUSTENTABILIDADE	71
2186	DEFESA DE DIREITOS DO IDOSO	ESTIM.CONV.IDOSO (ATENDIDOS NO CLUBE DO IDOSO)	47418
2187	DEFESA DE DIREITOS DA MULHER	AUMENTAR OS ATENDIMENTOS	1104
2188	DEFESA DE DIREITOS DA PESSOA COM DEFICIENCIA	IMPLEMENTACAO DE PROJETOS DE POLITICAS PUBLICAS	193
2189	DEFESA DE DIREITOS DO JOVEN	ACOES PARA DEFESA DO DIREITO DOS JOVENS	45
2190	DEFESA DOS DIREITOS DA CRIANCA E DO ADOLESCENTE	CAPACIT.P/IMPLANT.DO PLANO MUNIC.PELA 1.INFANCIA	309
2191	PROMOCAO DA IGUALDADE RACIAL	ACOES PARA PROMOCAO DE IGUALDADE RACIAL	99
2192	ACAO SOBRE DROGAS	DIMINUCAO DOS FONTOS DE CONCENTRACAO DE USUARIOS	109
2205	CONSELHO MUNICIPAL DOS DIREITOS DA CRIANCA E DO AD OLESCENTE	SERVICOS CONTINUOS	0
2216	CUSTEIO DE SERVICOS DE CONVIVENCIA F/CRIANCAS E A- DOLESCENTES	PESSOAS ATENDIDAS	0

PLANO PLURIANUAL 2018-2021 - LEI NO. 99999 DE  
PLANO PLURIANUAL

ANEJO V - PROGRAMAS DE GOVERNO

Programa : 5001 CIDADE BONITA  
Objetivo : MANTER A CIDADE LIMPA E ORGANIZADA EM SUAS VIAS E PROPRIOS, MANTER E EXPANDIR PONTOS DE ILUMINACAO E AUMENTAR A COLETA SELETIVA.  
Valor do Programa : 877.216 Corrente 60.737 Total 937.953  
Valores expressos em R\$ milhares medios / 2017

Orgao Responsavel Principal : 19.00.00 SECR.DE CONSERV.,SERV. PUBLICOS E OBRAS

Indicador :	Indice mais Recente	Indice Final PPA
ACesso A SERVIÇO DE COLETA DE LIXO DOMESTICO	100	100
RECICLAGEM DE RESIDUOS SOLIDOS	2	10
CICLOVIAS E CICLOPAIXAS EXCLUSIVAS	4,70	4,90

Acso	Orgao Executor	Produto / Unidade de Medida	Meta Fisica
1004	SECR.DE CONSERV.,SERV. PUBLICOS E OBRAS	CONSTRUCAO DE CALÇADAS/ACESSIBILIDADE	M2- METROS QUAD 10000
1005	SECR.DE CONSERV.,SERV. PUBLICOS E OBRAS	EXPANSAO 800 PONTOS NOVOS ILLUM.PUB/ANO EM 5 ANOS	UNIDADES 3200
1006	SECR.DE CONSERV.,SERV. PUBLICOS E OBRAS	CONSTRUCAO DE CICLOVIAS	M2- METROS QUAD 10000
1007	SECR.DE CONSERV.,SERV. PUBLICOS E OBRAS	PAVIMENTACAO	M2- METROS QUAD 96000
2019	SECR.DE CONSERV.,SERV. PUBLICOS E OBRAS	DESPESAS ADMINISTRATIVAS	CARATER CONTINUO 0
2030	SECR.DE CONSERV.,SERV. PUBLICOS E OBRAS	CONS. MIL OSGUARIOS INDIV./ANO P/ CEM. STO ANTONIO	UNIDADES 4000
2031	SECR.DE CONSERV.,SERV. PUBLICOS E OBRAS	SERVICOS CONTINUOS	CARATER CONTINUO 0
2032	SECR.DE CONSERV.,SERV. PUBLICOS E OBRAS	ATINGIR 10% RECICLAGEM COLETA SELETIVA EM 04 ANOS	% PERCENTUAL 26
2033	SECR.DE CONSERV.,SERV. PUBLICOS E OBRAS	SERVICOS CONTINUOS	CARATER CONTINUO 0
2034	SECR.DE CONSERV.,SERV. PUBLICOS E OBRAS	SERVICOS CONTINUOS	CARATER CONTINUO 0
2035	SECR.DE CONSERV.,SERV. PUBLICOS E OBRAS	SERVICOS CONTINUOS	CARATER CONTINUO 0
2036	SECR.DE CONSERV.,SERV. PUBLICOS E OBRAS	SERVICOS CONTINUOS	CARATER CONTINUO 0
2037	SECR.DE CONSERV.,SERV. PUBLICOS E OBRAS	SERVICOS CONTINUOS	CARATER CONTINUO 0
2038	SECR.DE CONSERV.,SERV. PUBLICOS E OBRAS	SERVICOS CONTINUOS	CARATER CONTINUO 0
2039	SECR.DE CONSERV.,SERV. PUBLICOS E OBRAS	SERVICOS CONTINUOS	CARATER CONTINUO 0
2041	SECR.DE CONSERV.,SERV. PUBLICOS E OBRAS	SERVICOS CONTINUOS	CARATER CONTINUO 0
2042	SECR.DE CONSERV.,SERV. PUBLICOS E OBRAS	IMPLANTACAO DE ACADEMIA AO AR LIVRE/ACESSIBILIDADE	UNIDADES 13
2043	SECR.DE CONSERV.,SERV. PUBLICOS E OBRAS	SERVICOS CONTINUOS	CARATER CONTINUO 0
2219	SECR.DE CONSERV.,SERV. PUBLICOS E OBRAS	SERVICOS CONTINUOS CARATER CONTINUADO	PONTOS INSTALAD 0



ANEXO V - PROGRAMAS DE GOVERNO

Programa : 5002 PROGRAMA HABITACIONAL  
 Valores expressos em R\$ milhares medios / 2017  
 Valor do Programa Corrente Capital 26.785 5.324 Total 32.109

Objetivo : ATENDER A DEMANDA HABIT. DO MUNICIPIO P/ A POP. FAIXA 1 A 2  
 . AMELIAR O ATEND. DA REGUL. FUND. P/ AS ATUAIS E NOVAS AREAS DE INTERESSE SOCIAL. IDENTIFICAR, DIAGNOSTICAR E ESTIMULAR A OCUPACAO DOS VAZIOS URBANOS E SERVICO DE ESCRITORIO POPULAR DE ARQUITETURA PARA POP. DE BAIXA RENDA.

Orgao Responsavel Principal : 15.00.00 SECR.DA HABITACAO E REGUL.FUNDIARIA  
 Indicador :  
 REGULIZACAO FUNDIARIA (MATICULAS) UNIDADES 445  
 DEFICIT HABITACIONAL (PCS) UNIDADES 19.000  
 POPULACAO RESIDENTE EM AGLOMERADOS SUBNORMAIS (PCS) UNIDADES 3.500  
 SELECAO DA DEMANDA HABITACIONAL UNIDADES 416

Acso	Orgao Executor	Produto / Unidade de Medida	Meta Fisica
2019	MANUTENCAO E MODERNIZACAO DA SECRETARIA	DESPESAS ADMINISTRATIVAS	CARATER CONTINUO 0
2049	FUNDO MUNICIPAL DE HABITACAO	DESPESAS ADMINISTRATIVAS	CARATER CONTINUO 0
2053	REGULARIZACAO FUNDIARIA	TITULOS CONCEDIDOS	UNIDADES 3450
2054	PRODUCAO HABITACIONAL - FAIXA 1,1,5 E 2	UNIDADES HABITACIONAIS	UNIDADES 4000
2055	DIMINUIR OS VAZIOS URBANOS	VAZIOS URBANOS	HA - HECTARES 140
2056	ESCRITORIO POPULAR DE ASSISTENCIA TECNICA EM ARQUI TETURA E ENGENHARIA	ASSISTENCIA TECNICA	UNIDADES 1770
2213	REGULARIZACAO DE AREAS ALAGAMENTO VITORIA REGIA 3	UNIDADE	UNIDADES 0

PLANO PLURIANUAL 2018-2021 - LEI Nº. 99999 DE  
PLANO PLURIANUAL

ANEEXO V - PROGRAMAS DE GOVERNO

Programa : 5003 SISTEMA VIARIO E POLITICA URBANA  
Objetivo : PLANEJAR, GERENCIAR E FISCALIZAR O TRANSITO E O SERVICO DE TRANSPORTES DA CIDADE E DE TODOS OS MODAIS DE DESLOCAMENTO DA POPULACAO, SEJAM ELLES MOTORIZADOS OU NAO E PROPOR A IMPLANTACAO DE MEDIDAS DE ACESSIBILIDADE EM TODOS OS MODAIS DE TRANSPORTES.

Programa : 5003 SISTEMA VIARIO E POLITICA URBANA  
Objetivo : PLANEJAR, GERENCIAR E FISCALIZAR O TRANSITO E O SERVICO DE TRANSPORTES DA CIDADE E DE TODOS OS MODAIS DE DESLOCAMENTO DA POPULACAO, SEJAM ELLES MOTORIZADOS OU NAO E PROPOR A IMPLANTACAO DE MEDIDAS DE ACESSIBILIDADE EM TODOS OS MODAIS DE TRANSPORTES.

Indicador :	Orgao Responsavel Principal :	09.00.00	SECR. DA MOBILIDADE E ACESSIBILIDADE	Valor do Programa	Corrente	Capital	Total	Indice Final PPA
CORREDOR BRT E CORREDORES BRS			KM-KILOMETRO		0		40,50	
VIAS INTEGRAIS			KM-KILOMETRO		0		24,85	
CAMPANHAS EDUCACIONAIS			UNIDADES		20		3,80	
SEMAPFORS INTELIGENTES			UNIDADES		0		20	
IND. ACID. COM VITIMAS P/ 10000 VEICULOS			UNIDADES/10000		40,60		35	
IND. DE ACID. C/ VITIMA ATROPEL. P/ 10000 VEICULOS			UNIDADES/10000		5,30		4,80	
IND. DE ACID. COM VITIMAS FATAIS P/ 10000 VEICULOS			UNIDADES/10000		0,71		0,67	
IND. DE ACID. COM VITIMAS P/ 100 MIL HABITANTES			UNIDADES/100000		288		278	
IND. ACID. COM VITIMAS DE ATROPEL. P/100 MIL HABITANTES			UNIDADES/100000		37,40		35	
IND. ACID. COM VITIMAS FATAIS P/ 100 MIL HABITANTES			UNIDADES/100000		5,06		5	
NUM. ABSOLUTO ANUAL. ANUAL OBITOS EM ACID. TRANSITO			UNIDADES		33		28	
NUM. ABSOLUTO ANUAL FERIDOS EM ACID. TRANSITO			UNIDADES		2.215		2.050	

Acno	Orgao Executor	Produto / Unidade de Medida	Meta Fisica
1016	BUS RAPID TRANSIT/BUS RAPID SYSTEM - BRT/BR	CORREDOR BRT E CORREDORES BRS	KM-KILOMETRO
1017	VEICULO LEVE SOBRE TRILHOS - VLT	CORREDOR VLT	KM-KILOMETRO
1019	INFANTACAO DE VIAS INTEGRAIS NO CENTRO	VIAS INTEGRAIS	KM-KILOMETRO
2126	MANUTENCAO E MODERNIZACAO DA SECRETARIA	DESPESAS ADMINISTRATIVAS	CARATER CONTINUO
2127	SUBSIDIO AO TRANSPORTE COLETIVO	DESPESAS ADMINISTRATIVAS	CARATER CONTINUO
		INDICR DE ACIDENTES COM VITIMAS P/ 10 MIL VEICULOS	UNIDADES/10000

CN-SIPPM

MUNICIPIO DE SOROCABA

CONAM

PLANO PLURIANUAL 2018-2021 - LEI No. 99999 DE  
PLANO PLURIANUAL

ANEXO V - PROGRAMAS DE GOVERNO

Programa : 5004	MODERNIZACAO DA SETHIDRO	Valor do Programa	Corrente	920	Capital	0	Total	920
		Valores expressos em R\$ milhares medios / 2017						

Objetivo : PLANEJAR, GERENCIAR E COORDENAR A GESTAO DO SANEAMENTO BASI  
CO NO MUNICIPIO ATRAVES DOS SISTEMAS DE ABASTECIMENTO DE AGU  
A POTAVEL E DO ESGOTO SANITARIO, BEM COMO A DRENAGEM URBANA

Orgao Responsavel Principal : 30.00.00 SECR.DE RECURSOS HIDRICOS

Indicador :

Indice mais Recente

Indice Final PPA

PROGRAMA ADMINISTRATIVO

0

0

ACSO

Produto / Unidade de Medida

Meta Fisica

2019 MANUTENCAO E MODERNIZACAO DA SECRETARIA

DESPESAS ADMINISTRATIVAS

CARATER CONTINU

0

PLANO PLURIANUAL 2018-2021 - LEI Nº. 99999 DE  
PLANO PLURIANUAL

ANEXO V - PROGRAMAS DE GOVERNO

Programa : 5005 SISTEMA DE ABAST. DE AGUA, ESGOTO SAN E DREN.URBANA

Valores expressos em R\$ milhares medios / 2017  
Valor do Programa Corrente 1.157.500 Capital 452.560 Total 1.610.060

Objetivo : PROMOVER O SAHEM. BAS. NO MUN. ATRAVES DE IMPLANTACAO, AMP L. E CONSERV. DOS SIST. DE ABAST. DE AGUA POT. E DO ESGOTO SANITARIO, BEM COMO A DREN. URB., PRIORIZANDO A EFICIENCIA E A CONTINUID. DA PRESTACAO DESTES SERV., BUSCANDO SEMPRE A PRESERV. DO MEIO AMB. E O MELHOR ATEND. AOS MUNICIPIES.

Orgao Responsavel Principal : 24.00.00 SERVICO AUTONOMO DE AGUA E ESGOTO (SAAB)

Indicador :

AMPLIACAO CAPAC. TRAT. AGUA - ETA VITORIA REGIA LITRO/SEGUNDO  
IMPLANTACAO DE REDES E ADUTORAS DE AGUA TRATADA KMS - QUILOMETR  
IMPL. REDES COLETORES E COLETORES TRONCOS DE ESGOTO SANITARIO KMS - QUILOMETR  
REDUCCAO DE PERDAS % PERCENTUAL  
ESGOTO TRATADO % PERCENTUAL

Indice mais Recente  
0  
1.952,22  
1.351,67  
42  
93,23

Indice Final PPA  
750  
1.975,02  
1.365,47  
30  
97

Acso	Orgao Executor	Produto / Unidade de Medida	Meta Fisica
1029	SERVICO AUTONOMO DE AGUA E ESGOTO (SAAB)	SERVICOS CONTINUOS	0
1030	SERVICO AUTONOMO DE AGUA E ESGOTO (SAAB)	SERVICOS CONTINUOS	0
1031	SERVICO AUTONOMO DE AGUA E ESGOTO (SAAB)	IMPL. DE REDES E ADUTORAS DE AGUA TRATADA	7858
1032	SERVICO AUTONOMO DE AGUA E ESGOTO (SAAB)	ESGOTO TRATADO	382
1033	SERVICO AUTONOMO DE AGUA E ESGOTO (SAAB)	SERVICOS CONTINUOS	0
2165	SERVICO AUTONOMO DE AGUA E ESGOTO (SAAB)	DESPESAS ADMINISTRATIVAS	0
2217	SERVICO AUTONOMO DE AGUA E ESGOTO (SAAB)	ESGOTO TRATADO	0

PLANO PLURIANUAL 2018-2021 - LEI No. 99999 DE PLANO PLURIANUAL

ANEXO V - PROGRAMAS DE GOVERNO

Programa : 5006 MOBILIDADE TOTAL  
 Valores expressos em R\$ milhares medios / 2017  
 Valor do Programa Corrente 35.122 Capital 292.432 Total 327.554

Objetivo : PROGRAMA AMBIENTAL E DE OTIMIZACAO VIARIA DE SOROCABA

Orgao Responsavel Principal : 17.00.00 SECR.DE PLANEJAMENTO E PROJETOS

Indicador : Indice mais Recente Indice Final PPA

EXECUCAO DOS COMPONENTES DO PROGRAMA MOBILIDADE TOTAL % PERCENTUAL 0 100

Acao	Orgao Executor	Produto / Unidade de Medida	Meta Fisica
1034	SECR.DE PLANEJAMENTO E PROJETOS	EXECUCAO DE DESAPROPRIACOES E REASSENTAMENTOS	% PERCENTUAL 211
1035	SECR.DE PLANEJAMENTO E PROJETOS	IMPLANTACAO DE PARQUES DO PROGR.MOBILIDADE TOTAL	% PERCENTUAL 214
1036	SECR.DE PLANEJAMENTO E PROJETOS	EXECUCAO DE ESTUDOS,PROJETOS E OBRAS	% PERCENTUAL 241
2210	SECR.DE PLANEJAMENTO E PROJETOS	EXECUCAO DE SUPERV.TECNICA,AMB. E GESTAO SOCIAL	% PERCENTUAL 220
2211	SECR.DE PLANEJAMENTO E PROJETOS	DESPESAS ADMINISTRATIVAS	CARATER CONTINUO 0

PLANO PLURIANUAL 2018-2021 - LEI NO. 99999 DE  
PLANO PLURIANUAL

ANEXO V - PROGRAMAS DE GOVERNO

Programa : 6001 PROMOCÃO DO MEIO AMBIENTE  
Objetivo : PLANEJAR, COORDENAR E EXECUTAR A POLÍTICA MUNICIPAL DO MEIO AMBIENTE.  
Orgão Responsável Principal : 14.00.00 SECR. DO MEIO AMBIENTE, PARQUES E JARDINS  
Valor do Programa Corrente 84.386 Capital 7.503 Total 91.889  
Valores expressos em R\$ milhares médios / 2017

Indicador	Índice mais recente	Índice Final EPA
COBERTURA VEGETAL POR HABITANTE	90	100
RESERVA DE ÁREAS PROTEGIDAS	4	5
ÁREA DESMATADA	2.000	1.000
EMISSÃO DE CARBONO PELA FROTA PRÓPRIA	17	20
LICENCIAMENTO AMBIENTAL MUNICIPALIZADO	360	400
Nº ÁRVORES E MUDAS PLANTADAS	80	380

Acso	Orgão Executor	Produto / Unidade de Medida	Meta Física
1008	SECR. DO MEIO AMBIENTE, PARQUES E JARDINS	ÁREA CRIADA/AMPLIADA	M2 - METROS QUAD 2450000
2019	SECR. DO MEIO AMBIENTE, PARQUES E JARDINS	DESPESAS ADMINISTRATIVAS	CARACTER CONTINUO 0
2040	SECR. DO MEIO AMBIENTE, PARQUES E JARDINS	MUDAS PLANTADAS	QUANTIDADE ANUA 400000
2044	SECR. DO MEIO AMBIENTE, PARQUES E JARDINS	PROCESSOS ANALISADOS	QUANTIDADE ANUA 1560
2045	SECR. DO MEIO AMBIENTE, PARQUES E JARDINS	DENÚNCIAS ATENDIDAS	QUANTIDADE ANUA 450
2046	SECR. DO MEIO AMBIENTE, PARQUES E JARDINS	PROC. RECUPERAÇÃO ÁREAS CONTAMINADAS ACOMPANHADOS	QUANTIDADE ANUA 7
2047	SECR. DO MEIO AMBIENTE, PARQUES E JARDINS	DESPESAS ADMINISTRATIVAS	CARACTER CONTINUO 0
2048	SECR. DO MEIO AMBIENTE, PARQUES E JARDINS	PÚBLICO ATENDIDO	QUANTIDADE ANUA 420000
2050	SECR. DO MEIO AMBIENTE, PARQUES E JARDINS	SERVIÇO DE PROTEÇÃO ANIMAL	QUANTIDADE ANUA 16000
2051	SECR. DO MEIO AMBIENTE, PARQUES E JARDINS	SERVIÇOS CONTÍNUOS	CARACTER CONTINUO 0
2052	SECR. DO MEIO AMBIENTE, PARQUES E JARDINS	VISITANTES	CARACTER CONTINUO 0
2057	SECR. DO MEIO AMBIENTE, PARQUES E JARDINS	VISITANTES	QUANTIDADE ANUA 2500000
2058	SECR. DO MEIO AMBIENTE, PARQUES E JARDINS	PLANOS ELABORADOS	QUANTIDADE ANUA 1472000
2059	SECR. DO MEIO AMBIENTE, PARQUES E JARDINS	PLANOS ELABORADOS	QUANTIDADE ANUA 28

PLANO PLURIANUAL 2018-2021 - LEI No. 99999 DE  
PLANO PLURIANUAL

ANEXO V - PROGRAMAS DE GOVERNO

Programa : 6002 PROMOVER O DESENVOLVIMENTO SUSTENTAVEL MUNICIPAL

Objetivo : CAPT.TEND.OPORT./NECES.P/DESENV.DO MUNICIP.P/MEIO DAS EMPRE  
SAS.CORRIG.,PROM.,INTEGR.,FOMENT.MANT.PROGR./ACOES PUBL.QUE  
APOIEM O DESENV.ECONOM.NO MUNICIPIO,VISAN GER.EMPREGO E REN  
DA,BUSC.ROMPER C/A INFORMALID.;A FORM.E PROF.MAO DE OBRA;MA  
NUT.DISTR.IND.REALIZ.EVENTOS PROM.GER.EMPREGO E RENDA.

Valor do Programa Corrente 49.910 Capital 8.349 Total 58.259

Valores expressos em R\$ milhares medios / 2017

Orgao Responsavel Principal : 07.00.00 SECR.DE DESENV.ECONOMICO,TRAB.E RENDA

Indicador : Numero mais recente Indice Final PPA

Indicador	Numero mais recente	Indice Final PPA
NUMERO DE TRABALHADORES ADMITIDOS VIA PAT	4.051	7.500
CONTRATOS CELEBRADOS - BANCO DO POVO	400	420
FORMALIZACAO DE EMPRESAS ESPACO EMPREENDEDOR	1.505	1.800
NUMERO VAGAS (CURSOS) DISPONIBILIZADAS NA UNITEN	3.550	5.000
REATIVACAO DO SABE TUDO	0	32
TAXA DE CONVERSÃO DOS TRABA. QUE PROCURAM O PAT E SAO ADMITI	0	20

Acso	Orgao Executor	Produto / Unidade de Medida	Meta Fisica
1019	SECR.DE DESENV.ECONOMICO,TRAB.E RENDA	CENTRO DE EMPREENDEDORISMO CONSTRUIDO	% PERCENTUAL 100
2019	SECR.DE DESENV.ECONOMICO,TRAB.E RENDA	DESPESAS ADMINISTRATIVAS	CARATER CONTINU 0
2131	SECR.DE DESENV.ECONOMICO,TRAB.E RENDA	EMPRESAS INCENTIVADAS	UNIDADES 56
2132	SECR.DE DESENV.ECONOMICO,TRAB.E RENDA	FEIRAS INCENTIVADAS	UNIDADES 84
2133	SECR.DE DESENV.ECONOMICO,TRAB.E RENDA	SABE TUDO TECH REATIVADOS	UNIDADES 104
2134	SECR.DE DESENV.ECONOMICO,TRAB.E RENDA	LOCAL REGIAO CENTRAL P/ COM. AMB/CAMELO DEFINIDO	PONTOS INSTALAD 50
2135	SECR.DE DESENV.ECONOMICO,TRAB.E RENDA	TRADE POINT IMPLANTADO	% PERCENTUAL 350

CN-SIFPM

MUNICIPIO DE SOROCABA

PLANO PLURIANUAL 2018-2021 - LEI No. 99999 DE  
PLANO PLURIANUAL

ANEXO V - PROGRAMAS DE GOVERNO

Programa : 6003 PARQUE TECNOLOGICO

Objetivo : SER UM PARQUE TECNOLOGICO DE CLASSE MUNDIAL, VETOR PARA O DESENVOLVIMENTO SUSTENTAVEL NA REGIAO SUDOESTE PAULISTA, E U MA REFERENCIA NA COOPERACAO UNIVERSIDADE-CENTRO DE PESQUISA-EMPRESA-GOVERNO.

Orgao Responsavel Principal : 28.00.00 EMP. MUN. PARQUE TECNOLOGICO DE SOROCABA

Indicador :

Valor do Programa      Corrente      Capital      Total      0      Total      19.200      19.200

Valores expressos em R\$ milhares medios / 2017

Indicador	Orgao Responsavel Principal	Valor do Programa	Corrente	Capital	Total	Indice mais Recente	Indice Final PPA
N. DE INSTITUICOES INSTALADAS NO PTS	28.00.00					35	50
N. DE EMPREGOS DIRETOS NAS EMPRESAS INSTALADAS NO PTS	28.00.00					160	300
N. DE PROJETOS TECNOLOGICOS DESENVOLVIDOS	28.00.00					70	250
N. DE PROJETOS DE PESQUISAS ENTRE UNIVERSIDADES E EMPRESAS INVESTIMENTOS ATRAIADOS PELO PTS	28.00.00					34	60
						50.000	100.000

Orgao Executor : EMP. MUN. PARQUE TECNOLOGICO DE SOROCABA

Produto / Unidade de Medida : DESPESAS ADMINISTRATIVAS

Meta Fisica : 0

2138 MANUTENCAO E MODERNIZACAO DA ESTRUTURA ADMINISTRAT

IVA DO PTS

CARATER CONTINU



PLANO PLURIANUAL 2018-2021 - LEI No. 99999 DE  
PLANO PLURIANUAL

ANEXO V - PROGRAMAS DE GOVERNO

Programa : 7001 PROCESSO LEGISLATIVO  
 Valores expressos em R\$ milhares medios / 2017  
 Valor do Programa Corrente 218.380 Capital 16.750 Total 235.130

Objetivo : MANUTENCAO DO FUNCIONAMENTO DO PODER LEGISLATIVO MUNICIPAL

Orgao Responsavel Principal : 01.00.00 CAMARA MUNICIPAL

Indicador :

Indicador	Indice mais Recente	Indice Final PPA
UNIDADES	100	180
CAPACITACAO CONTINUADA	3.000	3.000
PREDIO LEGISLATIVO	0	160
ENROCAMENTO DO LAGO	0	80
ESCOLA DO LEGISLATIVO DE SOROCABA - RESOLUCAO 442/2017	108	128
CONCURSO PUBLICO	150	150
PUBLICIDADE LEGAL	0	24
PROGRAMA CAMARA DE BAIRO EM BAIRO - RESOLUCAO 443/2017	0	24

ACSO	Orgao Executor	Produto / Unidade de Medida	Meta Fisica
1009	CAMARA MUNICIPAL	PREDIO LEGISLATIVO	M2- METROS QUAD 4000
1010	CAMARA MUNICIPAL	ENROCAMENTO DO LAGO	M2- METROS QUAD 160
1011	CAMARA MUNICIPAL	DESPESAS ADMINISTRATIVAS PERMANENTES	CARATER CONTINUO 0
1012	CAMARA MUNICIPAL	IMPLANTACAO ESCOLA LEGISLATIVA	UNIDADES 60
1013	CAMARA MUNICIPAL	IMPLANTACAO RADIO LEGISLATIVA	CARATER CONTINUO 0
2060	CAMARA MUNICIPAL	CAPACITACAO DE PESSOAS	UNIDADES 170
2061	CAMARA MUNICIPAL	ATENDIMENTO E INTEGRACAO DOS MUNICIPES E ACOES DO PODER LEGISLATIVO	UNIDADES 24
2062	CAMARA MUNICIPAL	CONCURSO PUBLICO	UNIDADES 15
2063	CAMARA MUNICIPAL	PUBLICIDADE LEGAL	UNIDADES 600
2064	CAMARA MUNICIPAL	REGIME DE ADIANTAMENTO	CARATER CONTINUO 0
2065	CAMARA MUNICIPAL	MANUTENCAO DA ESTRUTURA ADMINISTRATIVA	CARATER CONTINUO 0

PLANO PLURIANUAL 2018-2021 - LEI No. 9999 DE PLANO PLURIANUAL

ANEXO V - PROGRAMAS DE GOVERNO

Programa : 7002 LICITAÇÕES E CONTRATOS Valores expressos em R\$ milhares médios / 2017  
 Valor do Programa Corrente 305.430 Capital 454 Total 305.884

Objetivo : PROMOVER OS PROCESSOS DE LICITAÇÃO P/ AQUIS. DOS MATERIAIS E SERVIÇOS, OBSERVANDO OS PRINCÍPIOS QUE REGEM A ADM. PÚBLICA, BUSCANDO, SEMPRE QUE POSSÍVEL, ALTERNATIVAS EXTRAJUD. DE SOLU. C/AO DOS CONFLITOS, DENTRO DE SUA ÁREA DE COMPETÊNCIA, ADM. DE FORMA GERAL A PREFEITURA, FROTA, MAT., ESTOQUE E PATR. MOB.

Orgão Responsável Principal : 05.00.00 SECR. DE LICITAÇÕES E CONTRATOS

Indicador : Índice mais Recente Índice Final PPA

CELERIDADE NOS PREGOS % PERCENTUAL 0 90

Acso	Orgão Executor	Produto / Unidade de Medida	Meta Física
2066	SECR. DE LICITAÇÕES E CONTRATOS	DESPESAS ADMINISTRATIVAS	0
2067	SECR. DE LICITAÇÕES E CONTRATOS	DESPESAS ADMINISTRATIVAS	0
2068	SECR. DE LICITAÇÕES E CONTRATOS	DESPESAS ADMINISTRATIVAS	0
2070	SECR. DE LICITAÇÕES E CONTRATOS	DESPESAS ADMINISTRATIVAS	0
2071	SECR. DE LICITAÇÕES E CONTRATOS	DESPESAS ADMINISTRATIVAS	0
2072	SECR. DE LICITAÇÕES E CONTRATOS	DESPESAS ADMINISTRATIVAS	0
2073	SECR. DE LICITAÇÕES E CONTRATOS	DESPESAS ADMINISTRATIVAS	0
2074	SECR. DE LICITAÇÕES E CONTRATOS	DESPESAS ADMINISTRATIVAS	0
2075	SECR. DE LICITAÇÕES E CONTRATOS	REDUÇÃO DE NÃO ATENDIMENTO FORA DO MUNICÍPIO	660
2077	SECR. DE LICITAÇÕES E CONTRATOS	DESPESAS ADMINISTRATIVAS	0

PLANO PLURIANUAL 2018-2021 - LEI No. 99999 DE PLANO PLURIANUAL

ANEXO V - PROGRAMAS DE GOVERNO

Programa : 7003 ASSESSORIA JURIDICA  
 Valores expressos em R\$ milhares medidos / 2017  
 Valor do Programa Corrente 85.874 Capital 230 Total 86.104

Objetivo : GARANTIR A DEFESA DOS INTERESSES DO MUNICIPIO; ASSESSORIA A S SECRETARIAS MUNICIPAIS E COORDENACAO DAS ATIVIDADES DO ORGAO DE PROTECAO E DEFESA DO CONSUMIDOR.

Orgao Responsavel Principal : 16.00.00 SECR.DOS ASSUNTOS JURID.E PATRIMONIAIS

Indicador : Indice mais Recente Indice Final PPA

PROGRAMA ADMINISTRATIVO CARATER CONTINUO 0 0

Acao	Orgao Executor	Produto / Unidade de Medida	Meta Fisica
2019 MANUTENCAO E MODERNIZACAO DA SECRETARIA	SECR.DOS ASSUNTOS JURID.E PATRIMONIAIS	DESPESAS ADMINISTRATIVAS	0
2114 MANUTENCAO E DESCENTRALIZACAO DO PROCON E ATENDIME	SECR.DOS ASSUNTOS JURID.E PATRIMONIAIS	DESPESAS ADMINISTRATIVAS	0
2115 EXERCUCAO FISCAL	SECR.DOS ASSUNTOS JURID.E PATRIMONIAIS	DESPESAS ADMINISTRATIVAS	0
2116 ADIANTAMENTO	SECR.DOS ASSUNTOS JURID.E PATRIMONIAIS	DESPESAS ADMINISTRATIVAS	0

CN-SIFEM

MUNICIPIO DE SOBOCABA

CONAM

PLANO PLURIANUAL 2018-2021 - LEI No. 99999 DE  
PLANO PLURIANUAL

ANEXO V - PROGRAMAS DE GOVERNO

Programa : 7004 GESTAO E ADMINISTRACAO DE PESSOAS  
Objetivo : ADMINISTRAR AS ATRIBUICOES PREVISTAS NAS DIRETRIZES DA SECR  
ETARIA, SEMPRE OBSERVANDO A LEGISLACAO VIGENTE.  
Orgao responsavel Principal : 25.00.00 SECR. DE RECURSOS HUMANOS  
Indicador :  
REDUCO DO ABSENTEISMO

Valor do Programa Corrente 204.403 Capital 2.300 Total 206.703  
Valores expressos em R\$ milhares medios / 2017

Indice mais Recente 117.928  
Indice Final PPA 106.000

Acso	Orgao Executor	Produto / Unidade de Medida	Meta Fisica
1020	SECR. DE RECURSOS HUMANOS	QUALIFICACAO DE PESSOAS	2490
2019	SECR. DE RECURSOS HUMANOS	DESPESAS ADMINISTRATIVAS	0
2136	SECR. DE RECURSOS HUMANOS	AVALIACAO DA CAPACIDADE LABORATIVA	31862
2137	SECR. DE RECURSOS HUMANOS	DESPESAS ADMINISTRATIVAS	0
2139	SECR. DE RECURSOS HUMANOS	IMPLANTACAO NOVO SISTEMA DE PONTO	12460

PLANO PLURIANUAL 2018-2021 - LEI No. 99999 DE PLANO PLURIANUAL

ANEXO V - PROGRAMAS DE GOVERNO

Programa : 7005 EFICIENCIA E TRANSPARENCIA  
 Valores expressos em R\$ milhares medios / 2017  
 Valor do Programa Corrente 30.024 Capital 234 Total 30.258

Objetivo : A SECRETARIA DO GABINETE CENTRAL TEM COMO OBJETIVO DAR AGILIDADE, EFICIENCIA E TRANSPARENCIA A GESTAO

Orgao Responsavel Principal : 04.00.00 SECR.DO GABINETE CENTRAL

Indicador :  
 EFICIENCIA E TRANSPARENCIA \* PERCENTUAL  
 Indice mais Recente 0  
 Indice Final PPA 0

Acao	Orgao Executor	Produto / Unidade de Medida	Meta Fisica
2019 MANUTENCAO E MODERNIZACAO DA SECRETARIA	SECR.DO GABINETE CENTRAL	DESPESAS ADMINISTRATIVAS	CARATER CONTINU 0
2144 CONTROLADORIA	SECR.DO GABINETE CENTRAL	DESPESAS ADMINISTRATIVAS	CARATER CONTINU 0
2145 CORREGEDORIA	SECR.DO GABINETE CENTRAL	CELERIDADE	DIAS DECORRE/PRO 270
2146 OUVIDORIA	SECR.DO GABINETE CENTRAL	EFETIVIDADE	TEMPO RESPOTA 95

PLANO PLURIANUAL 2018-2021 - LEI No. 9999 DE  
PLANO PLURIANUAL

ANEXO V - PROGRAMAS DE GOVERNO

Programa : 7006 COMUNICACAO INTEGRADA VOLTADA A RESULTADOS

Valores expressos em R\$ milhares medios / 2017  
Capital 1.948 Total 59.740

Valor do Programa Corrente 57.792

Objetivo :  
DIVULGAR, ATRAVES DOS MEIOS DE COMUNICACAO, TODAS AS ACOES DO GOV. MUN., BEM COMO AS RAZOES E METAS DESSAS ACOES; SAIR EM DEFESA DO GOV. MUN. NOS MEIOS DE COMUNICACAO, COM OS ARGUMENTOS CABIVEIS, SEMPRE QUE NECESSARIO; ORGANIZAR E COORD. TODOS OS EVENTOS DE INICIAT. DO GOV. MUNICIPAL.

Orgao Responsavel Principal : 20.00.00 SECR.DE COMUNICACAO E EVENTOS

Indicador : REUNIOES DE AVALIACAO DE RESULTADOS UNIDADES 4 Indice mais Recente 4 Indice Final PPA 4

Acso	Orgao Executor	Produto / Unidade de Medida	Meta Fisica
2019	SECR.DE COMUNICACAO E EVENTOS	DESPESAS ADMINISTRATIVAS	CARATER CONTINUO 0
2166	SECR.DE COMUNICACAO E EVENTOS	DESPESAS ADMINISTRATIVAS	CARATER CONTINUO 0
2167	SECR.DE COMUNICACAO E EVENTOS	PREFEITURA EM DESTAQUE	UNIDADES 16
2168	SECR.DE COMUNICACAO E EVENTOS	PREFEITURA EM DESTAQUE	UNIDADES 16
2169	SECR.DE COMUNICACAO E EVENTOS	RECONHECENDO TALENTOS	UNIDADES 4
2170	SECR.DE COMUNICACAO E EVENTOS	DESPESAS ADMINISTRATIVAS	CARATER CONTINUO 0
2171	SECR.DE COMUNICACAO E EVENTOS	JORNAL DO MUNICIPIO ONLINE	UNIDADES 1013
2172	SECR.DE COMUNICACAO E EVENTOS	VIDEO INSTITUCIONAL PARA A CIDADE	UNIDADES 2
2173	SECR.DE COMUNICACAO E EVENTOS	DESPESAS ADMINISTRATIVAS	CARATER CONTINUO 0
2174	SECR.DE COMUNICACAO E EVENTOS	DESPESAS ADMINISTRATIVAS	CARATER CONTINUO 0

CN-SIFPM MUNICIPIO DE SOROCABA CONAM

PLANO PLURIANUAL 2018-2021 - LEI No. 99999 DE PLANO PLURIANUAL

ANEXO V - PROGRAMAS DE GOVERNO

Programa : 7007	GOVERNO E RELACOES METROPOLITANAS	Valor do Programa	Corrente	Capital	Total	Valores expressos em R\$ milhares medios / 2017
			7.994	1.955	9.949	

Objetivo : CONTEMPLAR NO PLANO DIRETOR AS DIRETRIZES CONSTANTES NO PDU  
I

Orgao Responsavel Principal : 26.00.00 SECR.DS RELACOES INST.E METROPOLITANAS

Indicador :

ADERENCIA DO PDUI AO PLANO DIRETOR MUNICIPAL & PERCENTUAL

Indice mais Recente : 0  
Indice Final PPA : 100

Acso	Orgao Executor	Produto / Unidade de Medida	Meta Fisica
2175	MANUTENCAO DA SECRETARIA	SECR.DE RELACOES INST.E METROPOLITANAS	DESPESAS ADMINISTRATIVAS
			CARATER CONTINUO
			0

CN-SIFPM

MUNICIPIO DE SOROCABA

CONAM

PLANO PLURIANUAL 2018-2021 - LEI No. 99999 DE  
PLANO PLURIANUAL

ANEXO V - PROGRAMAS DE GOVERNO

Programa : 7008 ADMINISTRACAO FAZENDARIA  
Objetivo : REALIZAR COM EFICIENCIA A GESTAO FISCAL, TRIBUTARIA, CONTAB  
IL E FINANCEIRA DO MUNICIPIO  
Orgao Responsavel Principal : 12.00.00 SECR. DA FAZENDA

Valores expressos em R\$ milhares medios / 2017  
Valor do Programa Corrente Capital 4.200 Total 300.200

Indicador :	Indice mais Recente	Indice Final PPA
REALIZACAO DO POTENCIAL ARRECADATORIO	80	98
TOTAL DE RECEITAS ARRECADADAS	95	98

Acso	Orgao Executor	Produto / Unidade de Medida	Meta Fisica
0001	PASBP-GERAL	DESPESAS ADMINISTRATIVAS	0
0004	SERVICO DA DIVIDA INTERNA	DESPESAS ADMINISTRATIVAS	0
0005	SERVICO DA DIVIDA EXTERNA	DESPESAS ADMINISTRATIVAS	0
0006	INDENIZACOES	DESPESAS ADMINISTRATIVAS	0
0007	PRECATORIOS JUDICIAIS - ALIMENTICIA	DESPESAS ADMINISTRATIVAS	0
0008	PRECATORIOS JUDICIAIS - NAO ALIMENTICIA	DESPESAS ADMINISTRATIVAS	0
0009	PRECATORIOS JUDICIAIS - ACOES DE DESAPROPRIACAO	DESPESAS ADMINISTRATIVAS	0
2019	MANUTENCAO E MODERNIZACAO DA SECRETARIA	DESPESAS ADMINISTRATIVAS	0
2203	IMPLANTACAO E GESTAO DO IPTU PREMIAVEL	PREMIO	7000
2204	IMPLANTACAO E GESTAO DA NOTA FISCAL SOROCABANA	SORTEIO	14000



PLANO PLURIANUAL 2018-2021 - LEI No. 99999 DE PLANO PLURIANUAL

ANEXO V - PROGRAMAS DE GOVERNO

Programa : 7009 MODERNIZACAO E GESTAO DE PROJETOS Valores expressos em R\$ milhares medios / 2017  
Valor do Programa Corrente Capital 116.988 15.764 Total 132.752

Objetivo : DAR CONTINUIDADE NO PLAN. E CONTROLE URBANO DA CIDADE, GARANTINDO A APLIC. DO PLANO DIRETOR DE DESENVOLV. FISICO E TERRITORIAL DO MUNICIPIO E DO PARCELAMENTO E USO DO SOLO, CONTORNAR E APROVAR PROJ. PARTICULARES, ORIENTANDO O CUMPRIMENTO DE POSTURAS MUN. E DO PLANEJAMENTO TECNOLOGICO.

Orgao Responsavel Principal : 17.00.00 SECR.DE PLANEJAMENTO E PROJETOS

Indicador : REVISAO DO PLANO DIRETOR DE TECNOLOGIA UNIDADES 2  
REVISAO DO PLANO DIRETOR UNIDADES 1  
Indice mais Recente 0  
Indice Final PPA 1

Acao	Orgao Executor	Produto / Unidade de Medida	Meta Fisica
1092 AMPLIACAO E MANUTENCAO DA INFOVIA	SECR.DE PLANEJAMENTO E PROJETOS	PONTOS DA INFOVIA NA CIDADE	2320
2019 MANUTENCAO E MODERNIZACAO DA SECRETARIA	SECR.DE PLANEJAMENTO E PROJETOS	DESPESAS ADMINISTRATIVAS	0
2206 GESTAO DE TIC	SECR.DE PLANEJAMENTO E PROJETOS	DESPESAS ADMINISTRATIVAS	0
2208 CARTAO CIDADAO	SECR.DE PLANEJAMENTO E PROJETOS	CADASTROS DO CARTAO CIDADAO	600000
2209 TELEFONIA E COMUNICACAO	SECR.DE PLANEJAMENTO E PROJETOS	DESPESAS ADMINISTRATIVAS	0

CN-SIFPM

MUNICIPIO DE SOROCABA

CONAM

PLANO PLURIANUAL 2018-2021 - LEI No. 99999 DE  
PLANO PLURIANUAL

ANEXO V - PROGRAMAS DE GOVERNO

Programa : 7010 MANUTENCAO DOS SERVICOS ADMINISTRATIVOS

Valores expressos em R\$ milhares medios / 2017

Objetivo : MANUTENCAO DOS SERVICOS ADMINISTRATIVOS

Valor do Programa Corrente Capital Total

Orgao Responsavel Principal : 02.00.00 CHEFIA DO PODER EXECUTIVO

0 0 0

Indicador : SERVICOS ADMINISTRATIVOS

Indice mais Recente

0

Indice Final PPA

NENHUM

0

Acao : Orgao Executor

Produto / Unidade de Medida

Meta Fisica

2019 MANUTENCAO E MODERNIZACAO DA SECRETARIA

DESPESAS ADMINISTRATIVAS

CARATER CONTINUO

0

PLANO PLURIANUAL 2018-2021 - LEI No. 99999 DE PLANO PLURIANUAL

ANEXO V - PROGRAMAS DE GOVERNO

Programa : 8001 TRANSITO E TRANSPORTES  
 Valores expressos em R\$ milhares medios / 2017  
 Valor do Programa Corrente 1.276.791 Capital 2.300 Total 1.279.091

Objetivo : GERIR OS SERVICOS DE TRANSPORTE PUBLICO E O TRANSITO NO MUNICIPIO.

Orgao Responsavel Principal : 23.00.00 EMPRESA DE DESENVOLVIMENTO URBANO

Indicador :	Índice mais Recente	Índice Final PPA
SISTEMA DE ZONA AZUL DIGITAL	977	3.500
REDUCCAO DE PASSE SOCIAL	95	70
PASSE LIVRE AOS ESTUDANTES	38	0
IDADE MEDIA DA FROTA DE TRANSPORTE COLETIVO	5,07	5
INDICE DE PASSAGEIROS POR KM RODADOS	1,74	1,85
PASSAGEIROS TRANSPORTADOS POR MES	4.511.164	4.800
PASSAGEIROS TRANSPORTADOS POR VEICULOS	421	435
QUILOMETRAGEM REALIZ. PELO TRANSP. COL. POR MES	2.587.678	2.560
PONTUALIDADE DAS VIAGENS REALIZ. PELO TRANSP. COLETIVO	93,11	97
PERCEPCAO DA QUALIDADE DOS SERV. DO TRANSP. COLETIVO	68	75
INTEGRACAO DO USO DA BICICL. PUB. C/ TRANSP. COLETIVO	29	38

Acao	Orgao Executor	Produto / Unidade de Medida	Meta Fisica
2128 URBES - PLANEJAMENTO E GERENCIAMENTO	EMPRESA DE DESENVOLVIMENTO URBANO	SISTEMAS DE ZONA AZUL DIGITAL (QNTDE VAGAS)	3500
2129 FMT OPERACIONAL	EMPRESA DE DESENVOLVIMENTO URBANO	REQUALIFICACAO DOS PONTOS DE PARADA	35000
2130 CAIXA UNICO	EMPRESA DE DESENVOLVIMENTO URBANO	DESPESAS ADMINISTRATIVAS	0

PLANO PLURIANUAL 2018-2021 - LEI No. 99999 DE PLANO PLURIANUAL

ANEXO V - PROGRAMAS DE GOVERNO

Programa : 8002 SEGURANCA URBANA  
 Valores expressos em R\$ milhares medios / 2017  
 Valor do Programa Corrente Capital 234.454 4.855 Total 239.309

Objetivo : PLANEJAR, COORDENAR, EXECUTAR E FISCALIZAR AS ATIVIDADES RE FERENTES A ORDEM SOCIAL E A DEFESA CIVIL, BEM COMO AS ATIVI DADES DA GUARDA CIVIL MUNICIPAL E DO SETOR DE FISCALIZACAO, ALEM DE APOIAR O FUNCIONAMENTO DO TIRO DE GUERRA, JUNTA DO SERVICO MILITAR E DO CORPO DE BOMBEIROS.

Orgao Responsavel Principal : 13.00.00 SECR.DA SEGURANCA E DEFESA CIVIL  
 Indicador : Indice mais Recente Indice Final PPA

UNIDADES	40	70
RONDA ESCOLAR	2.529	2.700
CAPACITACAO DOS GCMs	75	90
RADAR ONLINE	44	88
INVASAO DE PROPRIOS	346	280
BOTAO DE PANICO-DISPOSITIVO	0	150

Acao	Orgao Executor	Produto / Unidade de Medida	Meta Fisica
2019 MANUTENCAO E MODERNIZACAO DA SECRETARIA	SECR.DA SEGURANCA E DEFESA CIVIL	DESPESAS ADMINISTRATIVAS	0
2193 MANUTENCAO DOS BOMBEIROS	SECR.DA SEGURANCA E DEFESA CIVIL	SERVICOS CONTINUOS	0
2194 MANUTENCAO DO COI	SECR.DA SEGURANCA E DEFESA CIVIL	SERVICOS CONTINUOS	0
2195 MANUTENCAO DA DEFESA CIVIL	SECR.DA SEGURANCA E DEFESA CIVIL	SERVICOS CONTINUOS	0
2196 MANUTENCAO DA FISCALIZACAO	SECR.DA SEGURANCA E DEFESA CIVIL	SERVICOS CONTINUOS	0
2197 MANUTENCAO DA GCM	SECR.DA SEGURANCA E DEFESA CIVIL	SERVICOS CONTINUOS	0
2198 MANUTENCAO DA JSM	SECR.DA SEGURANCA E DEFESA CIVIL	SERVICOS CONTINUOS	0
2199 DISPOSITIVO DE PANICO	SECR.DA SEGURANCA E DEFESA CIVIL	DISPOSITIVOS DE PANICO	510
2200 MANUTENCAO DA SEG. PATRIMONIAL	SECR.DA SEGURANCA E DEFESA CIVIL	SERVICOS CONTINUOS	0
2201 RADAR ONLINE	SECR.DA SEGURANCA E DEFESA CIVIL	RADAR	280
2202 MANUTENCAO DO TG 02-040	SECR.DA SEGURANCA E DEFESA CIVIL	SERVICOS CONTINUOS	0

PLANO PLURIANUAL 2018-2021 - LEI No. 99999 DE PLANO PLURIANUAL

ANEXO V - PROGRAMAS DE GOVERNO

Programa : 9001 PARTICIPACAO POPULAR  
 Valores expressos em R\$ milhares medios / 2017  
 Valor do Programa Corrente 14.727 Capital 3.900 Total 18.627

Objetivo : POTENCIALIZAR A PARTICIPACAO DA SOCIEDADE CIVIL, INSTITUICAO GOVERNAMENTAL E CONSELHOS MUNICIPAIS  
 Orgao Responsavel Principal : 29.00.00 SECR.DA CIDADANIA E PARTIC.POPULAR  
 Indicador : Indice mais Recente 91 Indice Final PPA 95  
 SATISFACAO COM OS SERVICOS PRESTADOS NAS CASAS DO CIDADAO UNIDADES/100

Acao	Orgao Executor	Produto / Unidade de Medida	UNIDADES	Meta Fisica
2001 ADAPTACAO DO ESPACO DA CASA DOS CONSELHOS COM AUDI TORIO POPULAR	SECR.DA CIDADANIA E PARTIC.POPULAR	CASA DOS CONSELHOS	UNIDADES	1
2002 MANUTENCAO, EQUIPAMENTO E APOIO AOS CONSELHOS MUNI CIPAIS	SECR.DA CIDADANIA E PARTIC.POPULAR	CONSELHOS	UNIDADES	31
2003 MANUTENCAO E APOIO AOS SERVICOS COMUNITARIOS	SECR.DA CIDADANIA E PARTIC.POPULAR	ASSOCIACOES/SOCIEDADES LEGALIZADAS	UNIDADES	380
2004 ORCAMENTO PARTICIPATIVO	SECR.DA CIDADANIA E PARTIC.POPULAR	PARTICIPANTES NAS AUDIENCIAS PUBLICAS/PLENARIAS	UNIDADES	4500
2006 REFORMA E EQUIPAMENTOS DAS CASAS DO CIDADAO	SECR.DA CIDADANIA E PARTIC.POPULAR	DESPESAS ADMINISTRATIVAS	CARATER CONTINU	0
2007 MANUTENCAO DA SECRETARIA	SECR.DA CIDADANIA E PARTIC.POPULAR	DESPESAS ADMINISTRATIVAS	CARATER CONTINU	0
2008 DESCENTRALIZACAO DOS SERVICOS DA ADMINISTRACAO PUB LICA	SECR.DA CIDADANIA E PARTIC.POPULAR	ATENDIMENTOS	UNIDADES	2790000

PLANO FLORIANDAL 2018-2021 - LEI No. 99999 DE PLANO FLORIANDAL

ANEKO V - PROGRAMAS DE GOVERNO

Programa : 9002 ABASTECIMENTO Valores expressos em R\$ milhares medios / 2017 272.681

Objetivo : GARANTIR A POPULACAO DA CIDADE, COND. DE ACESSO A ALIMENTOS D E QUALIDADE/QUANTIDADE, ALEM DE CONTRIB. DE MANEIRA EFET. P/QU ALID.VIDA DA POPULACAO DESDE A PROD.ALIMENTOS AO CONSUMO C/ POCO NA ALIMENTACAO SAUDAVEL, ALEM DA ORGANIZ., ADM E FISCALI Z. DAS ATIV.RELATIVAS AO ABAST.GENEROS ALIMENT.NO MUNICIPIO.

Orgao Responsavel Principal : 27.00.00 SECR.DE ABASTECIMENTO E NUTRICAO

Indicador : IND DE SATISF. OPINIAO PUBLICA COM OS SERVICOS DA SECRETARIA UNIDADES

Indice mais Recente 0

Indice Final PPA 9

Table with columns: Acao, Orgao Executor, Produto / Unidade de Medida, Meta Fisica. Rows include items like 2019 MANUTENCAO E MODERNIZACAO DA SECRETARIA, 2021 SEMINARIO SIM, 2022 EDUCACAO NUTRICIONAL, etc.

PLANO PLURIANUAL 2018-2021 - LEI No. 99999 DE PLANO PLURIANUAL

ANEXO V - PROGRAMAS DE GOVERNO

Programa : 9999 RESERVA DE CONTINGENCIA  
 Valores expressos em R\$ milhares medios / 2017  
 Valor do Programa Corrente Capital 0 Total 160.868

Objetivo : RESERVA LEGAL DE CONTINGENCIA  
 Orgao Responsavel Principal : 12.00.00 SECR.DA FAZENDA  
 Indicador :  
 PROGRAMA ADMINISTRATIVO  
 CARATER CONTINUO  
 Indice mais Recente  
 Indice Final PPA  
 0 0

Acão	Orgao Executor	Produto / Unidade de Medida	Meta Fisica
9999 RESERVA DE CONTINGENCIA	SECR.DA FAZENDA	DESPESAS ADMINISTRATIVAS	CARATER CONTINUO 0
9999 RESERVA DE CONTINGENCIA	SERVICO AUTONOMO DE AGUA E ESGOTO (SAAB)	DESPESAS ADMINISTRATIVAS	CARATER CONTINUO 0
9999 RESERVA DE CONTINGENCIA	FUND.SEG.SOCIAL.SERV.PUBL.MUNICIP.(PREV)	DESPESAS ADMINISTRATIVAS	CARATER CONTINUO 0
9999 RESERVA DE CONTINGENCIA	EMPRESA DE DESENVOLVIMENTO URBANO	DESPESAS ADMINISTRATIVAS	CARATER CONTINUO 0
9999 RESERVA DE CONTINGENCIA	FUND.SEG.SOCIAL.SERV.PUBL.MUNIC.(SAUDE)	DESPESAS ADMINISTRATIVAS	CARATER CONTINUO 0
9999 RESERVA DE CONTINGENCIA	EMP.MUN.PARQUE TECNOLOGICO DE SOROCABA	DESPESAS ADMINISTRATIVAS	CARATER CONTINUO 0

PLANO PLURIANUAL 2018-2021 - LEI NO. 99999 DE  
PLANO PLURIANUAL

ANEXO VI - METAS E PRIORIDADES PARA 2018

Programa :	1001	FORTALECIMENTO DE ATENCAO A SAUDE	Valores expressos em R\$ milhares medios / 2017	490.280
Objetivo :	DISPONIBILIZAR A POPULACAO ACESSO AMPLO E EFICAZ AOS SERVICIOS DE SAUDE.		Corrente	1.810
			Capital	Total
			488.470	490.280

Orgao Responsavel	Principal	SECR. DA SAUDE	Indice mais Recente	Indice Futuro 2018
TAXA DE MORTALIDADE PREMATURA (DE 30 A 69 ANOS)			336	305
PROP. DE OBITOS DE MULHERES EM IDADE FERTIL INVESTIGADOS		% PERCENTUAL	73	85
VACINAS DO CNL. NAC. DE VAC. P/ CRIANCAS MENORES DE 02 ANOS		% PERCENTUAL	100	100
TAXA DE MORTALIDADE INFANTIL U		% PERCENTUAL	10,52	9,99
COBERTURA POP. ESTIM. PELAS EQUIPES DE ATENCAO BASICA		% PERCENTUAL	65	70
PROPORCAO DE OBITOS INFANTIS E FETAIS INVESTIGADOS (A)		% PERCENTUAL	78,60	100

Acso	Orgao Executor	Produto / Unidade de Medida	Meta Fisica
2078	SECR. DA SAUDE	NUM. DE VISITAS DOMICILIARES REALIZADAS PELAS ACS	UNIDADES 566069
2079	SECR. DA SAUDE	COBERTURA POP. EST. PELAS EQUIPES DE ATENCAO BASICA	% PERCENTUAL 70
2080	SECR. DA SAUDE	SERVICOS CONTINUOS	CARATER CONTINUO
2081	SECR. DA SAUDE	COBERTURA POP. EST. DE SAUDE BUCAL NA ATENCAO BASICA	% PERCENTUAL 30
2082	SECR. DA SAUDE	PROPORCAO DA POPULACAO COBERTA POR ESF	% PERCENTUAL 30
2083	SECR. DA SAUDE	SERVICOS CONTINUOS	CARATER CONTINUO
2084	SECR. DA SAUDE	SERVICOS CONTINUOS	CARATER CONTINUO
2085	SECR. DA SAUDE	SERVICOS CONTINUOS	CARATER CONTINUO
2086	SECR. DA SAUDE	EX. DE MAMOGRAFIA RASTR./POP. LOCAL (50 A 69 ANOS)	% PERCENTUAL
2087	SECR. DA SAUDE	SERVICOS CONTINUOS	CARATER CONTINUO
2088	SECR. DA SAUDE	SERVICOS CONTINUOS	CARATER CONTINUO
2089	SECR. DA SAUDE	SERVICOS CONTINUOS	CARATER CONTINUO
2090	SECR. DA SAUDE	COBERTURA DO SAMU 192	% PERCENTUAL 100
2091	SECR. DA SAUDE	COBERTURA DO SAMU 192	% PERCENTUAL 100
2092	SECR. DA SAUDE	PROP. PREENCH.CAMPO OCUP.NAS NOTIF.DE AGRAYO TRAB.	% PERCENTUAL 100
2093	SECR. DA SAUDE	SERVICOS CONTINUOS	CARATER CONTINUO
2094	SECR. DA SAUDE	NUMERO TOTAL DE ATEND. DOMICILIARES REALIZADOS	UNIDADES 6048
2095	SECR. DA SAUDE	SERVICOS CONTINUOS	CARATER CONTINUO
2096	SECR. DA SAUDE	SERVICOS CONTINUOS	CARATER CONTINUO
2097	SECR. DA SAUDE	ACCES DE MATRICIAM.REALIZ.P/CAPS C/EQUIP.ATENCA B.	% PERCENTUAL 100
2098	SECR. DA SAUDE	SERVICOS CONTINUOS	CARATER CONTINUO
2099	SECR. DA SAUDE	SERVICOS CONTINUOS	CARATER CONTINUO
2100	SECR. DA SAUDE	MEDICAMENTOS FORN.ELENCO BASICO/NAO BASICO(RENAME)	UNIDADES 85
2101	SECR. DA SAUDE	% WUNIC.REALIZ.NO MIN.6 GRPOS ACCES V.S.NECES./ANO	% PERCENTUAL 100
2102	SECR. DA SAUDE	PR.AN.REAL.AM.AGUA CONS.HUMANO PAR.COL.T.,CL.,TURB	% PERCENTUAL 100
2103	SECR. DA SAUDE	N.CASOS NOVOS SIFILIS CONGENITA - MENORES DE 1 ANO	UNIDADES 18
2104	SECR. DA SAUDE	SERVICOS CONTINUOS	CARATER CONTINUO
2105	SECR. DA SAUDE	PROP.CASOS DOENÇAS NOT.COMP.IM.(DNCL)ENC.ATE 60 DI	% PERCENTUAL 100
2106	SECR. DA SAUDE	SERVICOS CONTINUOS	CARATER CONTINUO
2107	SECR. DA SAUDE	SERVICOS CONTINUOS	CARATER CONTINUO
2108	SECR. DA SAUDE	SERVICOS CONTINUOS	CARATER CONTINUO



2109	ATENCAO BASICA ESTADUAL	SECR. DA SAUDE	SERVICOS CONTIN	CARATER CONTINU
2110	COMISSOES INTRA-HOSPITALARES	SECR. DA SAUDE	SERVICOS CONTINUA	CARATER CONTINU
2111	HOSPITAL ESTRATEGICO	SECR. DA SAUDE	SERVICOS CONTINUOS	CARATER CONTINU
2112	PRO - SANTA CASA	SECR. DA SAUDE	SERVICOS CONTINUOS	CARATER CONTINU
2113	INOVACAO E CONSERVACAO	SECR. DA SAUDE	SERVICOS CONTINUOS	CARATER CONTINU
2212	AMPLIACAO DA ESTRATEGIA, AGENTES COMUNITARIOS DE SAUDE NA UNIDADE BASICA DE SAUDE - JD. CARANDA	SECR. DA SAUDE	SERVICOS CONTINUOS	CARATER CONTINU
2218	CONTRATAÇÃO DE EQUIPE DE SAUDE	SECR. DA SAUDE	ATENDIMENTOS	UNIDADES

Programa :	2001	EDUCACAO PARA TODOS	Valor do Programa	412.456	Capital	11.946	Total	424.402
Objetivo :	O PROGRAMA EDUCACAO PARA TODOS OBJETIVA O DESENVOLVIMENTO D E ATIVIDADES PARA ESTRUTURAR E IMPLEMENTAR ACOES QUE POSSAM OPORTUNIZAR AOS CIDADANOS SOROCABANOS IGUALDADE DE CONDICOOES PARA O ACESSO, PERMANENCIA E SUCESSO NA VIDA ESCOLAR.							

Orgao Responsavel Principal :	10.00.00	SECR.DA EDUCACAO	Indice mais Recente	65	Indice Futuro 2018	65
-------------------------------	----------	------------------	---------------------	----	--------------------	----

Indicador :	NUMERO DE ESTUDANTES ALFABETIZADOS ATE O TERCEIRO ANO					
				61		65
				428		440
				12.496		13.120
				97		97
				6,40		6,40

Acso	Orgao Executor	Produto / Unidade de Medida	Meta Fisica
1001	SECR.DA EDUCACAO	ESCOLAS/PROPR. DA SEDU ATEND. C/AQUIS. MOB.E EQUIP.	100
1001	SECR.DA EDUCACAO	ESCOLAS/PROPR. DA SEDU ATEND. C/AQUIS. MOB.E EQUIP.	100
1001	SECR.DA EDUCACAO	ESCOLAS/PROPR. DA SEDU ATEND. C/AQUIS. MOB.E EQUIP.	100
1002	SECR.DA EDUCACAO	NUM. DE ESCOLAS DO MUNICIPIO	154
1002	SECR.DA EDUCACAO	NUM. DE ESCOLAS DO MUNICIPIO	154
1003	SECR.DA EDUCACAO	ESCOLAS EDUC. INFANTIL REFORMADAS/AMPLIADAS	100
1009	SECR.DA EDUCACAO	ESTUDANTES EDUC. ESPECIAL MATR. REDE MUN. ENSINO	440
2011	SECR.DA EDUCACAO	NUM. DE ALUNOS ATENDIDOS	3169
2012	SECR.DA EDUCACAO	ALUNOS ATENDIDOS NA EDUC. INFANTIL	39530
2013	SECR.DA EDUCACAO	ALUNOS ATENDIDOS NO ENSINO FUNDAMENTAL I	28336
2014	SECR.DA EDUCACAO	NUM. DE ALUNOS ATEND.PELO PROINSE(BOLSA ESTUDOS)	19
2015	SECR.DA EDUCACAO	EDCADORES ATEND. EM CURSO CAPAC. E FORMACOES	30
2016	SECR.DA EDUCACAO	NUM. PROF. ADM. ATEND. EM CURSO CAPAC. E FORMACOES	30
2017	SECR.DA EDUCACAO	ALUNOS ATENDIDOS COM KIT ESCOLAR	59000
2017	SECR.DA EDUCACAO	ALUNOS ATENDIDOS COM KIT ESCOLAR	59000
2018	SECR.DA EDUCACAO	ESCOLAS/PROPR. DA SEDU ATEND. C/ SERV. DE LIMPEZA	100
2018	SECR.DA EDUCACAO	ESCOLAS/PROPR. DA SEDU ATEND. C/ SERV. DE LIMPEZA	100
2019	SECR.DA EDUCACAO	DESPESAS ADMINISTRATIVAS	CARATER CONTINUO
2019	SECR.DA EDUCACAO	DESPESAS ADMINISTRATIVAS	CARATER CONTINUO
2019	SECR.DA EDUCACAO	DESPESAS ADMINISTRATIVAS	CARATER CONTINUO
2020	SECR.DA EDUCACAO	ALUNOS ATENDIDOS C/ TRANSPORTE ESCOLAR	100
2020	SECR.DA EDUCACAO	ALUNOS ATENDIDOS C/ TRANSPORTE ESCOLAR	100
2020	SECR.DA EDUCACAO	ALUNOS ATENDIDOS C/ TRANSPORTE ESCOLAR	100

PLANO PLURIANUAL 2018-2021 - LEI No. 99999 DE  
PLANO PLURIANUAL

ANEEXO VI - METAS E PRIORIDADES PARA 2018

Programa : 3001	ESPORTE E QUALIDADE DE VIDA	Valor do Programa	10.288	Capital	3.635	Total	13.923
Objetivo :		Valores expressos em R\$ milhares medios / 2017					

PROMOVER E FOMENTAR A CULTURA DA ATIVIDADE FISICA E DO ESPORTE, VISANDO A INCLUSAO SOCIAL E A QUALIDADE DE VIDA DA POPULACAO.

Orgao Responsavel Principal : 11.00.00 SECR.DE ESPORTES E LAZER

Indicador :		Indice mais recente		Indice Futuro 2018	
PESSOAS INSCRITAS NOS PROJ.ORGANIZADOS E APOIADOS PELA SEMES	UNIDADES	15.000		16.200	
PESSOAS PARTIC.NOS PROJ.ORGANIZADOS E APOIADOS PELA SEMES	UNIDADES	248.000		267.000	

ACSO	Orgao Executor	Produto / Unidade de Medida	Meta Fisica
1021	SECR.DE ESPORTES E LAZER	IMPLANTACAO	% PERCENTUAL
2019	SECR.DE ESPORTES E LAZER	DESPESAS ADMINISTRATIVAS	CARATER CONTINU
2147	SECR.DE ESPORTES E LAZER	EVENTOS APOIADOS PELA SEMES	PARTICIPANTES
2148	SECR.DE ESPORTES E LAZER	ENTIDADES APOIADAS	UNIDADES
2149	SECR.DE ESPORTES E LAZER	MODALIDADES ESPORTIVAS	UNIDADES
2150	SECR.DE ESPORTES E LAZER	DESPESAS ADMINISTRATIVAS	CARATER CONTINU
2151	SECR.DE ESPORTES E LAZER	PISTA ATLETISMO CE VILA GABRIEL	% PERCENTUAL
2152	SECR.DE ESPORTES E LAZER	PESSOAS PARTICIPANTES	PARTICIPANTES
2153	SECR.DE ESPORTES E LAZER	EVENTOS ORGANIZADOS PELA SEMES	PESSOAS INSCRIT
2154	SECR.DE ESPORTES E LAZER	JOGOS OFICIAIS DE REPRESENTACAO	ATLETAS INSCRIT

Programa :	3002	IMPL. DA POLITICA CULTURAL E TURISTICA DE SOROCABA	Valores expressos em R\$ milhares medios / 2017	21.523
			Corrente	17.033
			Capital	4.490
			Total	21.523

Objetivo :  
GARANTIR E EXPRESSAR A DIVERSIDADE CULTURAL E AS MANIFESTACOES ARTISTICAS ARTICULANDO E FOMENTANDO AS POLITICAS PUBLICAS E POTENCIALIZANDO AS ECONOMIAS DA CULTURA E DO TURISMO, PRESERVANDO E PROMOVENDO O PATRIMONIO CULTURAL E FORTALECENDO A PARTICIPACAO CIDADADA.

Orgao Responsavel Principal : 06.00.00 SECR. DE CULTURA E TURISMO

Indicador :	Indice mais Recente	Indice Futuro 2018
ACOES FOMENTO PROM. POL. PUBL. CULTURA EXPRES. DIVERSIDADE CULT.	0	241
QUALIFICACAO, PROM. DO DESTINO, FORMACAO DE PROD. E EVENTOS	0	16
GARANTIA DE RECURSOS PARA FUNCAO CULTURA	1	1

Acso	Orgao Executor	Produto / Unidade de Medida	Meta Fisica
1022	SECR. DE CULTURA E TURISMO	AQUISICAO DE LIVROS	UNIDADES 400
1023	SECR. DE CULTURA E TURISMO	DESPESAS ADMINISTRATIVAS	CARATER CONTINUO
1024	SECR. DE CULTURA E TURISMO	DESPESAS ADMINISTRATIVAS	CARATER CONTINUO
1025	SECR. DE CULTURA E TURISMO	CONSERV/AQUIIS/MANUT/REGT. ACERVO/EXPOS/ATIV. EDUCAT.	REALIS 10
1026	SECR. DE CULTURA E TURISMO	DESPESAS ADMINISTRATIVAS	CARATER CONTINUO
1027	SECR. DE CULTURA E TURISMO	DESPESAS ADMINISTRATIVAS	CARATER CONTINUO
1028	SECR. DE CULTURA E TURISMO	DESPESAS ADMINISTRATIVAS	CARATER CONTINUO
2019	SECR. DE CULTURA E TURISMO	DESPESAS ADMINISTRATIVAS	CARATER CONTINUO
2155	SECR. DE CULTURA E TURISMO	APRES. ART. ,ARABASTAO CULT. ,CINEMA BAIRRO E EVENTOS	UNIDADES 212
2156	SECR. DE CULTURA E TURISMO	GRANDES EVENTOS	UNIDADES 5
2157	SECR. DE CULTURA E TURISMO	CURSOS E CAPACITACAO	UNIDADES 1500
2158	SECR. DE CULTURA E TURISMO	DESPESAS ADMINISTRATIVAS	CARATER CONTINUO
2159	SECR. DE CULTURA E TURISMO	IMPLANTAR O TREM TURISTICO	% PERCENTUAL 50
2160	SECR. DE CULTURA E TURISMO	DESPESAS ADMINISTRATIVAS	CARATER CONTINUO
2161	SECR. DE CULTURA E TURISMO	DESPESAS ADMINISTRATIVAS	CARATER CONTINUO
2163	SECR. DE CULTURA E TURISMO	PREMIOS E FESTIVAIS	UNIDADES 14
2164	SECR. DE CULTURA E TURISMO	BIBLIOTECAS, MUSEUS, PALACETES	UNIDADES 1
2214	SECR. DE CULTURA E TURISMO	PESSOAS ATENDIDAS	UNIDADES
2215	SECR. DE CULTURA E TURISMO	PESSOAS ATENDIDAS	UNIDADES

PLANO PLURIANUAL 2018-2021 - LEI No. 99999 DE  
PLANO PLURIANUAL

ANEXO VI - METAS E PRIORIDADES PARA 2018

Programa : 4001 PREVIDENCIA MUNICIPAL	Corrente	304.407	Capital	260	Total	304.667
						Valores expressos em R\$ milhares medios / 2017

Objetivo : GERENCIAMENTO E EXECUCAO DO REGIME PROPRIO DE PREVIDENCIA D OS FUNCIONARIOS PUBLICOS MUNICIPAIS.

Orgao Responsavel Principal : 21.00.00 FUND.SEG.SOCIAL.SERV.PUBL.MUNICIP.(PREV)

Indicador :	Indice mais Recente	Indice Futuro 2018
PAGAMENTO INATIVOS	2.743	3.559
PAGAMENTO DE PENSIONISTAS	627	714
PAGAMENTO DE OUTROS BENEFICIOS	488	535

Acso	Orgao Executor	Produto / Unidade de Medida	Meta Fisica
1014	INVESTIMENTO PARA OPERACIONALIZACAO ADMINISTRATIVA DO RPPS	FUND.SEG.SOCIAL.SERV.PUBL.MUNICIP.(PREV)	CARATER CONTINU
2117	PAGAMENTO DE INATIVOS	FUND.SEG.SOCIAL.SERV.PUBL.MUNICIP.(PREV)	CARATER CONTINU
2118	PAGAMENTO DE PENSIONISTAS	FUND.SEG.SOCIAL.SERV.PUBL.MUNICIP.(PREV)	CARATER CONTINU
2119	PAGAMENTO DE OUTROS BENEFICIOS	FUND.SEG.SOCIAL.SERV.PUBL.MUNICIP.(PREV)	CARATER CONTINU
2120	CUSTEIO ADMINISTRATIVO	FUND.SEG.SOCIAL.SERV.PUBL.MUNICIP.(PREV)	CARATER CONTINU
2122	PAGAMENTO DE COMPENSAÇÃO PREVIDENCIARIA	FUND.SEG.SOCIAL.SERV.PUBL.MUNICIP.(PREV)	CARATER CONTINU

CN-SIFPM

MUNICIPIO DE SOROCABA

CONAM

PLANO PLURIANUAL 2018-2021 - LEI No. 99999 DE  
PLANO PLURIANUAL

ANEKO VI - METAS E PRIORIDADES PARA 2018

Programa : 4002 ASSISTENCIA A SAUDE  
Objetivo : GERENCIAMENTO E EXECUCAO DO SISTEMA DE ASSISTENCIA A SAUDE DO SERVIDOR MUNICIPAL.  
Orgao Responsavel Principal : 22.00.00 FUND.SEG.SOCIAL.SERV.PUBL.MUNIC.(SAUDE)  
Indicador :  
ATENDIMENTO A SAUDE DO SERVIDOR E SEUS DEPENDENTES

Valor do Programa  
Corrente 86.133 Capital 180 Total 86.313

Valores expressos em R\$ milhares medios / 2017

Indicador :  
ATENDIMENTO A SAUDE DO SERVIDOR E SEUS DEPENDENTES UNIDADES  
Indice mais Recente 28.757  
Indice Futuro 2018 29.299

Acso	Orgao Executor	Produto / Unidade de Medida	Meta Fisica
1015	FUND.SEG.SOCIAL.SERV.PUBL.MUNIC.(SAUDE)	DESPESAS ADMINISTRATIVAS	CARATER CONTINUO
2123	FUND.SEG.SOCIAL.SERV.PUBL.MUNIC.(SAUDE)	DESPESAS ADMINISTRATIVAS	CARATER CONTINUO
2124	FUND.SEG.SOCIAL.SERV.PUBL.MUNIC.(SAUDE)	DESPESAS ADMINISTRATIVAS	CARATER CONTINUO

PLANO PLURIANUAL 2018-2021 - LEI No. 99999 DE  
PLANO PLURIANUAL

ANEXO VI - METAS E PRIORIDADES PARA 2018

Programa : 4003 FUNDO SOCIAL DE SOLIDARIEDADE  
 Valor do Programa 81 Capital 4 Total 85  
 Valores expressos em R\$ milhares medios / 2017

Objetivo :  
 O FUNDO SOCIAL DE SOLIDARIEDADE TEM COMO OBJETIVO O ENVOLVI  
 MENTO DA COMUNIDADE PARA ATENDER AS NECESSIDADES E PROBLEMA  
 S SOCIAIS LOCAIS DAS ENTIDADES ASSINGTENCIAIS.

Orgao Responsavel Principal : 03.00.00 FUNDO SOCIAL DE SOLIDARIEDADE

Indicador :  
 Indice mais Recente 100  
 Indice Futuro 2018 100

ENTIDADES ATENDIDAS PELO FUNDO SOCIAL UNIDADES

Acso	Orgao Executor	Produto / Unidade de Medida	Meta Fisica
2005	FUNDO SOCIAL DE SOLIDARIEDADE	VOLUNTARIOS	UNIDADES
2140	FUNDO SOCIAL DE SOLIDARIEDADE	DESPESAS ADMINISTRATIVAS	CARATER CONTINU
2141	FUNDO SOCIAL DE SOLIDARIEDADE	CRIANCAS BENEFICIADAS PELO NATAL DOURADO	UNIDADES
2142	FUNDO SOCIAL DE SOLIDARIEDADE	QUANTIDADE DE CASAS	UNIDADES
2143	FUNDO SOCIAL DE SOLIDARIEDADE	ENTIDADES ATENDIDAS	UNIDADES

CN-SIFEM

MUNICIPIO DE SOROCABA

CONAM

PLANO PLURIANUAL 2018-2021 - LEI No. 99999 DE  
PLANO PLURIANUAL

ANEXO VI - METAS E PRIORIDADES PARA 2018

Programa : 4004 FUNDO MUNICIPAL DE ASSISTENCIA SOCIAL  
 Valor do Programa Corrente 43.222 Capital 120 Total 43.342  
 Valores expressos em R\$ milhares medios / 2017

Objetivo :  
 TEM COMO OBJETIVO COORDENAR, FORMULAR, PROMOVER E ACOMPANHAR  
 AS POLITICAS E DIRETRIZES PUBLICAS RELATIVAS AOS SEGMENTOS POPULACIONAIS QUE, NA PERSPECTIVA DA EQUIDADE, ESTAO SUJEITOS  
 A MAIORES GRAUS DE RISCO SOCIAL.

Orgao Responsavel Principal : 08.00.00 SECR.DE IGUALDADE E ASSISTENCIA SOCIAL

Indicador :	Indice mais Recente	Indice Futuro 2018
N.CRIANC./ADOLESC.ATQ 17, 11 MS E 29 DIAS EM ABRIGOS INSTIT.	150	104
N.JOVENS ATE 17 ANOS/11 M.29 DIAS EM MEDIDAS SOCIOEDUCATIVAS	330	228
N.CRIANC./ADOLESC.ATE 17,11 M.29 DIAS EM SERV.CONV.FORT.VINC.	1.230	904
CAPACITACAO PARA SERVIDORES DA PROTECCAO SOCIAL	0	21
PESAGEM CADASTRO UNICO	0	21

Acso	Orgao Executor	Produto / Unidade de Medida	Meta Fisica
2019	MANUTENCAO E MODERNIZACAO DA SECRETARIA	SECR.DE IGUALDADE E ASSISTENCIA SOCIAL	CARATER CONTINUO
2176	PROTECCAO SOCIAL BASICA	SECR.DE IGUALDADE E ASSISTENCIA SOCIAL	UNIDADES
2177	PROTECCAO SOCIAL ESPECIAL DE MEDIA COMPLEXIDADE	SECR.DE IGUALDADE E ASSISTENCIA SOCIAL	UNIDADES
2178	PROTECCAO SOCIAL ESPECIAL DE ALTA COMPLEXIDADE	SECR.DE IGUALDADE E ASSISTENCIA SOCIAL	UNIDADES
2179	CADASTRO UNICO	SECR.DE IGUALDADE E ASSISTENCIA SOCIAL	% PERCENTUAL
2180	PROGRAMAS DE TRANSFERENCIA DE RENDA	SECR.DE IGUALDADE E ASSISTENCIA SOCIAL	UNIDADES
2181	BENEFICIOS EVENTUAIS	SECR.DE IGUALDADE E ASSISTENCIA SOCIAL	UNIDADES



PLANO PLURIANUAL 2018-2021 - LEI No. 99999 DE PLANO PLURIANUAL

ANEXO VI - METAS E PRIORIDADES PARA 2018

Programa : 4005	DEFESA DE DIREITOS	Valores expressos em R\$ milhares medios / 2017
		310 Total
		40.940 Corrente
		41.250 Capital

Objetivo :  
 ESSA POLITICA REALIZA-SE DE FORMA INTEGRADA AS POLITICAS SE TORIAIS, CONSIDERANDO AS DESIGUALDADES SOCIO TERRITORIAIS, VISANDO SEU ENFRENTAMENTO, A GARANTIA DOS MINIMOS SOCIAIS, O PROVIMENTO DE CONDICIONES PARA ATENDER CONTINGENCIAS SOCIAIS E A UNIVERSALIZACAO DOS DIREITOS SOCIAIS.

Orgao Responsavel Principal : 08.00.00 SECR.DE IGUALDADE E ASSISTENCIA SOCIAL

Indicador :	Indice mais Recente	Indice Futuro 2018
ATENDIMENTO NOS CEARAS	24.783	16.000
ATENDIMENTO NO POP	3.782	2.400
ATENDIMENTO NO CRI	6.065	3.968
ATENDIMENTO NO CEREM	488	442
	1.629	1.088

Acao	Orgao Executor	Produto / Unidade de Medida	Meta Fisica
2019 MANUTENCAO E MODERNIZACAO DA SECRETARIA	SECR.DE IGUALDADE E ASSISTENCIA SOCIAL	DESPESAS ADMINISTRATIVAS	CARATER CONTINUO
2183 MANUTENCAO E APOIO AOS CONSELHOS MUNICIPAIS	SECR.DE IGUALDADE E ASSISTENCIA SOCIAL	SERVICOS CONTINUOS	CARATER CONTINUO
2184 DEFESA CONTRA A DESIGUALDADE SOCIAL	SECR.DE IGUALDADE E ASSISTENCIA SOCIAL	ACOES EDUCATIVAS-ATIVIDADE CONTRA A DESIG.SOCIAL	ACOES
2185 COORDENADORIA E REINTEGRACAO SOCIAL E CIDADANIA	SECR.DE IGUALDADE E ASSISTENCIA SOCIAL	CRIAR MEIOS P/AUTO SUSTENTABILIDADE	ATENDIMENTOS
2186 DEFESA DE DIREITOS DO IDOSO	SECR.DE IGUALDADE E ASSISTENCIA SOCIAL	ESTIM.CONV.IDOSO (ATENDIDOS NO CLUBE DO IDOSO)	11702
2187 DEFESA DE DIREITOS DA MULHER	SECR.DE IGUALDADE E ASSISTENCIA SOCIAL	ADAPTAR OS ATENDIMENTOS	ATENDIMENTOS
2188 DEFESA DE DIREITOS DA PESSOA COM DEFICIENCIA	SECR.DE IGUALDADE E ASSISTENCIA SOCIAL	IMPLEMENTACAO DE PROJETOS DE POLITICAS PUBLICAS	ACOES
2189 DEFESA DE DIREITOS DO JOVEN	SECR.DE IGUALDADE E ASSISTENCIA SOCIAL	ACOES PARA DEFESA DO DIREITO DOS JOVENS	ACOES
2190 DEFESA DOS DIREITOS DA CRIANCA E DO ADOLESCENTE	SECR.DE IGUALDADE E ASSISTENCIA SOCIAL	CAPACIT.P/IMPLANT.DO PLANO MUNIC.PELA 1.INFANCIA	PESSOAS
2191 PROMOCAO DA IGUALDADE RACIAL	SECR.DE IGUALDADE E ASSISTENCIA SOCIAL	ACOES PARA PROMOCAO DE IGUALDADE RACIAL	ACOES
2192 ACOO SOBRE DROGAS	SECR.DE IGUALDADE E ASSISTENCIA SOCIAL	DIMINUCIO DOS PONTOS DE CONCENTRACAO DE USUARIOS	LOCAIS
2205 CONSELHO MUNICIPAL DOS DIREITOS DA CRIANCA E DO ADOLESCENTE	SECR.DE IGUALDADE E ASSISTENCIA SOCIAL	SERVICOS CONTINUOS	CARATER CONTINUO
2216 CUSTEIO DE SERVICOS DE CONVIVENCIA P/CRIANCAS E ADOLESCENTES	SECR.DE IGUALDADE E ASSISTENCIA SOCIAL	PESSOAS ATENDIDAS	UNIDADES

PLANO PLURIANUAL 2018-2021 - LEI No. 99999 DE  
PLANO PLURIANUAL

ANEXO VI - METAS E PRIORIDADES PARA 2018

Programa : 5001	CIDADE BONITA	Valor do Programa	Corrente	201.981	Capital	13.655	Total	215.636
Objetivo :		Valores expressos em R\$ milhares medios / 2017						
MANTER A CIDADE LIMPA E ORGANIZADA EM SUAS VIAS E PROPRIOS,								
MANTER E EXPANDIR PONTOS DE ILUMINACAO E AUMENTAR A COLETA SELETIVA.								

Orgao Responsavel Principal : 19.00.00 SECR.DE CONSERV.,SERV.PUBLICOS E OBRAS

Indicador :	Indice mais Recente	Indice Futuro 2018
ACesso A SERVIco DE COLETA DE LIXO DOMESTICO	100	100
RECICLAGEM DE RESIDUOS SOLIDOS	2	4
CICLOVIAS E CICLOPAIS EXCLUSIVAS	4,70	4,70

Acao	Orgao Executor	Produto / Unidade de Medida	Meta Fisica
1004	SECR.DE CONSERV.,SERV.PUBLICOS E OBRAS	CONSTRUCAO DE CALCADA/ACESSIBILIDADE	M2- METROS QUAD
1005	SECR.DE CONSERV.,SERV.PUBLICOS E OBRAS	EXPANCAO 800 PONTOS NOVOS ILEM.PUB/ANO EM 5 ANOS	UNIDADES
1006	SECR.DE CONSERV.,SERV.PUBLICOS E OBRAS	CONSTRUCAO DE CICLOVIAS	M2- METROS QUAD
1007	SECR.DE CONSERV.,SERV.PUBLICOS E OBRAS	PAVIMENTACAO	M2- METROS QUAD
2019	SECR.DE CONSERV.,SERV.PUBLICOS E OBRAS	DESPESAS ADMINISTRATIVAS	CARATER CONTINUO
2030	SECR.DE CONSERV.,SERV.PUBLICOS E OBRAS	CONS. MIL OSMARIOS INDIV./ANO P/ CEM. STO ANTONIO	UNIDADES
2031	SECR.DE CONSERV.,SERV.PUBLICOS E OBRAS	SERVICOS CONTINUOS	CARATER CONTINUO
2032	SECR.DE CONSERV.,SERV.PUBLICOS E OBRAS	ATINGIR 10% RECICLAGEM COLETA SELETIVA EM 04 ANOS	% PERCENTUAL
2033	SECR.DE CONSERV.,SERV.PUBLICOS E OBRAS	SERVICOS CONTINUOS	CARATER CONTINUO
2034	SECR.DE CONSERV.,SERV.PUBLICOS E OBRAS	SERVICOS CONTINUOS	CARATER CONTINUO
2035	SECR.DE CONSERV.,SERV.PUBLICOS E OBRAS	SERVICOS CONTINUOS	CARATER CONTINUO
2036	SECR.DE CONSERV.,SERV.PUBLICOS E OBRAS	SERVICOS CONTINUOS	CARATER CONTINUO
2037	SECR.DE CONSERV.,SERV.PUBLICOS E OBRAS	SERVICOS CONTINUOS	CARATER CONTINUO
2038	SECR.DE CONSERV.,SERV.PUBLICOS E OBRAS	SERVICOS CONTINUOS	CARATER CONTINUO
2039	SECR.DE CONSERV.,SERV.PUBLICOS E OBRAS	SERVICOS CONTINUOS	CARATER CONTINUO
2041	SECR.DE CONSERV.,SERV.PUBLICOS E OBRAS	SERVICOS CONTINUOS	CARATER CONTINUO
2042	SECR.DE CONSERV.,SERV.PUBLICOS E OBRAS	IMPLANTACAO DE ACADEMIA AO AR LIVRE/ACESSIBILIDADE	UNIDADES
2043	SECR.DE CONSERV.,SERV.PUBLICOS E OBRAS	SERVICOS CONTINUOS	CARATER CONTINUO
2219	SECR.DE CONSERV.,SERV.PUBLICOS E OBRAS	SERVICOS CONTINUOS CARATER CONTINUADO	PONTOS INSTALAD

PLANO PLURIANUAL 2018-2021 - LEI No. 99999 DE  
PLANO PLURIANUAL

ANEXO VI - METAS E PRIORIDADES PARA 2018

Programa : 5002	PROGRAMA HABITACIONAL	Valor do Programa	Corrente	8.218	Capital	3.876	Total	12.094
		Valores expressos em R\$ milhares medios / 2017						

Objetivo : ATENDER A DEMANDA HABIT. DO MUNICIPIO P/ A POP. FAIXA 1 A 2  
AMPLIAR O ATEND. DA REGUL. FUND. P/ AS ATUAIS E NOVAS AREAS DE INTERESSE SOCIAL, IDENTIFICAR, DIAGNOSTICAR E ESTIMULAR A OCUPACAO DOS VAZIOS URBANOS E SERVICO DE ESCRITORIO POPULAR DE ARQUITETURA PARA POP. DE BAIXA RENDA.

Orgao Responsavel Principal : 15.00.00 SECR.DA HABITACAO E REGUL.FUNDIARIA

Indicador :	Indice mais Recente	Indice Futuro 2018
REGULARIZACAO FUNDIARIA (MATRICULAS)	445	500
DEFICIT HABITACIONAL (PCS)	19.000	18.000
POPULACAO RESIDENTE EM AGLOMERADOS SUBNORMAIS (PCS)	3.500	3.000
SELECCAO DA DEMANDA HABITACIONAL	416	0

Acao	Orgao Executor	Produto / Unidade de Medida	Meta Fisica
2019	MANUTENCAO E MODERNIZACAO DA SECRETARIA	DESPESAS ADMINISTRATIVAS	CARATER CONTINUO
2049	FUNDO MUNICIPAL DE HABITACAO	DESPESAS ADMINISTRATIVAS	CARATER CONTINUO
2053	REGULARIZACAO FUNDIARIA	TITULOS CONCEDIDOS	UNIDADES
2054	PRODUCAO HABITACIONAL - FAIXA 1,1,5 E 2	UNIDADES HABITACIONAIS	UNIDADES
2055	DIMINUIR OS VAZIOS URBANOS	VAZIOS URBANOS	HA - HECTARES
2056	ESCRITORIO POPULAR DE ASSISTENCIA TECNICA EM ARQUITETURA E ENGENHARIA	ASSISTENCIA TECNICA	UNIDADES
2213	REGULARIZACAO DE AREAS ALAGAMENTO VITORIA REGIA 3	UNIDADE	UNIDADES

PLANO PLURIANUAL 2018-2021 - LEI No. 99999 DE  
PLANO PLURIANUAL

ANEEXO VI - METAS E PRIORIDADES PARA 2018

Programa : 5003 SISTEMA VIARIO E POLITICA URBANA	Valor do Programa	Corrente	85.969	Capital	16.001	Total	101.970
--	-------------------	----------	--------	---------	--------	-------	---------

Objetivo : PLANEJAR, GERENCIAR E FISCALIZAR O TRANSITO E O SERVICO DE TRANSPORTES DA CIDADE E DE TODOS OS MODAIS DE DESLOCAMENTO DA POPULACAO, SEMAM ELLES MOTORIZADOS OU NAO E PROPOR A IMPLANTACAO DE MEDIDAS DE ACESSIBILIDADE EM TODOS OS MODAIS DE TRANSPORTES.

Orgao Responsavel Principal : 09.00.00	SECR.DA MOBILIDADE E ACESSIBILIDADE	Indicador :	Indice mais Recente	Indice Futuro 2018
CORREDOR BRT E CORREDORES BR		KM-KILOMETRO	0	20
CORREDOR VLT		KM-KILOMETRO	0	0
VIAS INTEGRAIS		KM-KILOMETRO	0	0,95
CAMPANHAS EDUCACIONAIS		UNIDADES	20	25
SEMAPFOS INTELIGENTES		UNIDADES	0	5
IND. ACID. COM VITIMAS P/ 10000 VEICULOS		UNIDADES/10000	40,60	40
IND. DE ACID. C/ VITIMA ATROPEL. P/ 10000 VEICULOS		UNIDADES/10000	5,30	5,20
IND. DE ACID. COM VITIMAS PATAIS P/ 10000 VEICULOS		UNIDADES/10000	0,71	0,70
IND. DE ACID. COM VITIMAS P/ 100 MIL HABITANTES		UNIDADES/100000	288	285
IND. ACID. COM VITIMAS DE ATROPEL. P/100 MIL HABITANTES		UNIDADES/100000	37,40	37
IND. ACID. COM VITIMAS PATAIS P/ 100 MIL HABITANTES		UNIDADES/100000	5,06	5,04
NUM. ABSOLUTO ACUM. ANUAL OBITOS EM ACID. TRANSITO		UNIDADES	33	32
NUM. ABSOLUTO ANUAL FERIDOS EM ACID. TRANSITO		UNIDADES	2.215	2.200

Acao	Orgao Executor	Produto / Unidade de Medida	Meta Fisica
1016 BUS RAPID TRANSIT/BUS RAPID SYSTEM - BRT/BR	SECR.DA MOBILIDADE E ACESSIBILIDADE	CORREDOR BRT E CORREDORES BR	KM-KILOMETRO
1017 VEICULO LEVE SOBRE TRILHOS - VLT	SECR.DA MOBILIDADE E ACESSIBILIDADE	CORREDOR VLT	KM-KILOMETRO
2019 IMPLANTACAO DE VIAS INTEGRAIS NO CENTRO	SECR.DA MOBILIDADE E ACESSIBILIDADE	VIAS INTEGRAIS	KM-KILOMETRO
2126 MANUTENCAO E MODERNIZACAO DA SECRETARIA	SECR.DA MOBILIDADE E ACESSIBILIDADE	DESPESAS ADMINISTRATIVAS	CARATER CONTINU
2127 FOMTRAN	SECR.DA MOBILIDADE E ACESSIBILIDADE	INDICE DE ACIDENTES COM VITIMAS P/ 10 MIL VEICULOS	UNIDADES/10000

CN-SIFPM

MUNICIPIO DE SOROCABA

CONAM

PLANO PLURIANUAL 2018-2021 - LEI No. 99999 DE  
PLANO PLURIANUAL

ANEXO VI - METAS E PRIORIDADES PARA 2018

Programa : 5004 MODERNIZACAO DA SETHIDRO  
Objetivo :  
PLANEJAR, GERENCIAR E COORDENAR A GESTAO DO SANEAMENTO BASI  
CO NO MUNICIPIO ATRAVES DOS SISTEMAS DE ABASTECIMENTO DE AGU  
A POTAVEL E DO ESGOTO SANITARIO, BEM COMO A DRENAGEM URBANA

Orgao Responsavel Principal : 30.00.00 SECR.DS RECURSOS HIDRICOS  
Indicador :  
PROGRAMA ADMINISTRATIVO

Valor do Programa  
Corrente  
Capital  
Total

Indice mais Recente  
Indice Futuro 2018

Produto / Unidade de Medida  
Meta Fisica

2019 MANUTENCAO E MODERNIZACAO DA SECRETARIA  
SECR.DS RECURSOS HIDRICOS  
DESPESAS ADMINISTRATIVAS  
CARATER CONTINUO

Orgao Executor  
SECR.DS RECURSOS HIDRICOS

DESPESAS ADMINISTRATIVAS  
CARATER CONTINUO

Meta Fisica

0

0

0

0

0

0

0

0

0

0

0

0

0

0

0

0

0

0

0

0

0

0

0

0

PLANO PLURIANUAL 2018-2021 - LEI NO. 99999 DE  
PLANO PLURIANUAL

ANEKO VI - METAS E PRIORIDADES PARA 2018

Programa :	5005 SISTEMA DE ABAST. DE AGUA, ESGOTO SAN E DREN URBANA	Valor do Programa	233.500	Capital	133.820	Total	367.320
Objetivo :	PROMOVER O SANEAM. BAS. NO MUN. ATRAVES DE IMPLANTACAO, AMP L. E CONSERV. DOS SIST. DE ABAST. DE AGUA POT. E DO ESGOTO SANITARIO, SEM COMO A DREN. URB., PRIORIZANDO A EFICIENCIA E A CONTINUID. DA PRESTACAO DESTES SERV., BUSCANDO SEMPRE A PRESERV. DO MEIO AMB. E O MELHOR ATEND. AOS MUNICIPS.						

Objetivo : PROMOVER O SANEAM. BAS. NO MUN. ATRAVES DE IMPLANTACAO, AMP L. E CONSERV. DOS SIST. DE ABAST. DE AGUA POT. E DO ESGOTO SANITARIO, SEM COMO A DREN. URB., PRIORIZANDO A EFICIENCIA E A CONTINUID. DA PRESTACAO DESTES SERV., BUSCANDO SEMPRE A PRESERV. DO MEIO AMB. E O MELHOR ATEND. AOS MUNICIPS.

Orgao Responsavel	Principal	24.00.00	SERVICO AUTONOMO DE AGUA E ESGOTO (SAAE)
Indicador			Indice mais Recente
			Indice Futuro 2018
AMPLIACAO CAPAC. TRAT. AGUA - ETA VITORIA REGIA	LITRO/SEGUNDO		0
IMPLANTACAO DE REDES E ADUTORAS DE AGUA TRATADA	KMS - QUILOMETR	1.952,22	1.955,82
IMPL. REDES COLETORES E COLETORES TRONCOS DE ESGOTO SANITARIO	KMS - QUILOMETR	1.351,67	1.352,17
REDUCAO DE PERDAS	% PERCENTUAL	42	40
ESGOTO TRATADO	% PERCENTUAL	93,23	94,50

Acso	Orgao Executor	Produto / Unidade de Medida	Meta Fisica
1029	SERVICO AUTONOMO DE AGUA E ESGOTO (SAAE)	SERVICOS CONTINUOS	CARATER CONTINUO
1030	SERVICO AUTONOMO DE AGUA E ESGOTO (SAAE)	SERVICOS CONTINUOS	CARATER CONTINUO
1031	SERVICO AUTONOMO DE AGUA E ESGOTO (SAAE)	IMPL. DE REDES E ADUTORAS DE AGUA TRATADA	KM-KILOMETRO
1032	SERVICO AUTONOMO DE AGUA E ESGOTO (SAAE)	ESGOTO TRATADO	% PERCENTUAL
1033	SERVICO AUTONOMO DE AGUA E ESGOTO (SAAE)	SERVICOS CONTINUOS	CARATER CONTINUO
2165	SERVICO AUTONOMO DE AGUA E ESGOTO (SAAE)	DESPESAS ADMINISTRATIVAS	CARATER CONTINUO
2217	SERVICO AUTONOMO DE AGUA E ESGOTO (SAAE)	ESGOTO TRATADO	% PERCENTUAL

PLANO PLURIANUAL 2018-2021 - LEI No. 99999 DE PLANO PLURIANUAL

ANEKO VI - METAS E PRIORIDADES PARA 2018

Programa : 5006 MOBILIDADE TOTAL	Corrente	13.708	Capital	107.468	Total	121.176
Valores expressos em R\$ milhares medios / 2017						

Objetivo :	PROGRAMA AMBIENTAL E DE OTIMIZACAO VIARIA DE SOROCABA	Indice mais Recente	Indice Futuro 2018
Orgao Responsavel Principal :	17.00.00 SECR.DE PLANEJAMENTO E PROJETOS	0	42
Indicador :	EXECUCAO DOS COMPONENTES DO PROGRAMA MOBILIDADE TOTAL	% PERCENTUAL	

Acso	Orgao Executor	Produto / Unidade de Medida	Meta Fisica
1034	SECR.DE PLANEJAMENTO E PROJETOS	EXECUCAO DE DESAPROPRIACOES E REASSENTAMENTOS	% PERCENTUAL 37
1035	SECR.DE PLANEJAMENTO E PROJETOS	IMPLANTACAO DE PARQUES DO PROGR MOBILIDADE TOTAL	% PERCENTUAL 38
1036	SECR.DE PLANEJAMENTO E PROJETOS	EXECUCAO DE ESTUDOS, PROJETOS E OBRAS	% PERCENTUAL 56
2210	SECR.DE PLANEJAMENTO E PROJETOS	EXECUCAO DE SUPERV. TECNICA, AMB. E GESTAO SOCIAL	% PERCENTUAL 40
2211	SECR.DE PLANEJAMENTO E PROJETOS	DESPESAS ADMINISTRATIVAS	CARATER CONTINUO

Programa :	6001	PROMOÇÃO DO MEIO AMBIENTE	Valores expressos em R\$ milhares médios / 2017	23.714
Objetivo :		PLANEJAR, COORDENAR E EXECUTAR A POLÍTICA MUNICIPAL DO MEIO AMBIENTE.	Valor do Programa	2.424 Total
			Corrente	21.290 Capital

Indicador :	Orgao Executor	Produto / Unidade de Medida	Meta Fisica
COBERTURA VEGETAL POR HABITANTE	M2- METROS QUAD	M2- METROS QUAD	91
RESERVA DE AREAS PROTEGIDAS	UNIDADES	CARATER CONTINUO	2
AREA DESMATADA	UNIDADES	QUANTIDADE ANUA	2.000
EMISSAO DE CARBONO PELA FROTA PROPRIA	% PERCENTUAL	QUANTIDADE ANUA	20
LICENCIAMENTO AMBIENTAL MUNICIPALIZADO	UNIDADES	QUANTIDADE ANUA	360
N.ARVORES E MUDAS PLANTADAS	UNIDADES/1000	QUANTIDADE ANUA	80

Acso	Orgao Executor	Produto / Unidade de Medida	Meta Fisica
1008	SECR.DO MEIO AMBIENTE, PARQUES E JARDINS	AREA CRIADA/AMPLIADA	600000
2019	SECR.DO MEIO AMBIENTE, PARQUES E JARDINS	DESPESAS ADMINISTRATIVAS	100000
2040	SECR.DO MEIO AMBIENTE, PARQUES E JARDINS	MUDAS PLANTADAS	360
2044	SECR.DO MEIO AMBIENTE, PARQUES E JARDINS	PROCESSOS ANALISADOS	100
2045	SECR.DO MEIO AMBIENTE, PARQUES E JARDINS	DEMONSTRACAO ATENDIDAS	1
2046	SECR.DO MEIO AMBIENTE, PARQUES E JARDINS	PROJ.RECUPERACAO AREAS CONTAMINADAS ACOMPANHADOS	80000
2047	SECR.DO MEIO AMBIENTE, PARQUES E JARDINS	DESPESAS ADMINISTRATIVAS	4000
2048	SECR.DO MEIO AMBIENTE, PARQUES E JARDINS	PUBLICO ATENDIDO	500000
2050	SECR.DO MEIO AMBIENTE, PARQUES E JARDINS	SERVICO DE PROTECAO ANIMAL	336000
2051	JARDIM BOTANICO	SERVICOS CONTINUOS	
2052	SECR.DO MEIO AMBIENTE, PARQUES E JARDINS	SERVICOS CONTINUOS	
2057	SECR.DO MEIO AMBIENTE, PARQUES E JARDINS	VISITANTES	
2058	SECR.DO MEIO AMBIENTE, PARQUES E JARDINS	VISITANTES	
2059	SECR.DO MEIO AMBIENTE, PARQUES E JARDINS	PLANOS ELABORADOS	



CN-SIFPM

MUNICIPIO DE SOROCABA

CONAM

PLANO PLURIANUAL 2018-2021 - LEI No. 99999 DE  
PLANO PLURIANUAL

ANEKO VI - METAS E PRIORIDADES PARA 2018

Programa : 6002 PROMOVER O DESENVOLVIMENTO SUSTENTAVEL MUNICIPAL

Valores expressos em R\$ milhares medios / 2017  
Valor do Programa 11.726 Capital 5.203 Total 16.929

Objetivo :  
CAPT.TEND.OPORT./NECES.P/DESENV.DO MUNICIP.F/MEIO DAS EMPRE  
SAS.CORRIG..PROM.,INTEGR.,FOMENT.MANT.PROGR./ACOES.PUBL.QUE  
APOIEM O DESENV.ECONOM.NO MUNICIPIO,VISAN GER.EMPREGO E REN  
DA;BUSC.ROMPER C/A INFORMALID.;A FORM.E PROF.MAO DE OBRA,MA  
NUT.DISTR.IND.REALIZ.EVENTOS PROM.GER.EMPREGO E RENDA.

Orgao Responsavel Principal : 07.00.00 SECR.DE DESENV.ECONOMICO,TRAB.E RENDA

Indicador :	Indice mais Recente	Indice Futuro 2018
NUMERO DE TRABALHADORES ADMITIDOS VIA PAT	4.051	6.000
CONTRATOS CELEBRADOS - BANCO DO POVO	400	420
FORMALIZACAO DE EMPRESAS ESPACO EMPREENDEDOR	1.505	1.300
NUMERO VAGAS (CURSOS) DISPONIBILIZADAS NA UNITEN	3.550	3.000
REATIVACAO DO SABE TUDO	0	2
TAXA DE CONGRESSAO DOS TRABA. QUE PROCURAM O PAT E SAO ADMITI	0	5

Acso	Orgao Executor	Produto / Unidade de Medida	Meta Fisica
2019	MANTENCAO E MODERNIZACAO DA SECRETARIA	SECR.DE DESENV.ECONOMICO,TRAB.E RENDA	CARATER CONTINU
2131	VIABILIZAR ACESSO A INCENTIVOS	SECR.DE DESENV.ECONOMICO,TRAB.E RENDA	UNIDADES 7
2132	FOMENTO A GERACAO DE RENDA	SECR.DE DESENV.ECONOMICO,TRAB.E RENDA	UNIDADES 6
2133	REATIVACAO DO SABE TUDO TECH	SECR.DE DESENV.ECONOMICO,TRAB.E RENDA	UNIDADES 15
2134	AMPLIACAO E MODERNIZACAO	SECR.DE DESENV.ECONOMICO,TRAB.E RENDA	PONTOS INSTALAD
2135	ATRACACAO DE INVESTIMENTOS	SECR.DE DESENV.ECONOMICO,TRAB.E RENDA	% PERCENTUAL 50

CN-SIFPM MUNICIPIO DE SOROCABA CONSAM

PLANO PLURIANUAL 2018-2021 - LEI No. 99999 DE  
PLANO PLURIANUAL

ANEXO VI - METAS E PRIORIDADES PARA 2018

Programa : 6003 PARQUE TECNOLOGICO  
 Valores expressos em R\$ milhares medios / 2017  
 Valor do Programa Corrente Capital 0 Total 5.000 5.000

Objetivo :  
 SER UM PARQUE TECNOLOGICO DE CLASSE MUNDIAL, VETOR PARA O  
 DESENVOLVIMENTO SUSTENTAVEL NA REGIAO SUDESTE PAULISTA, E U  
 MA REFERENCIA NA COOPERACAO UNIVERSIDADE-CENTRO DE PESQUISA-  
 EMPRESA-GOVERNO.

Orgao Responsavel Principal : 28.00.00 EMP. MUN. PARQUE TECNOLOGICO DE SOROCABA

Indicador :	Indice mais Recente	Indice Futuro 2018
N. DE INSTITUICOES INSTALADAS NO PTS	35	35
N. DE EMPREGOS DIRETOS NAS EMPRESAS INSTALADAS NO PTS	160	180
N. DE PROJETOS TECNOLOGICOS DESENVOLVIDOS	70	100
N. DE PROJETOS DE PESQUISAS ENTRE UNIVERSIDADES E EMPRESAS	34	40
INVESTIMENTOS ATRAIDOS PELO PTS	50.000	60.000

Acao  
 2138 MANUTENCAO E MODERNIZACAO DA ESTRUTURA ADMINISTRAT  
 Orgao Executor : EMP. MUN. PARQUE TECNOLOGICO DE SOROCABA  
 Produto / Unidade de Medida : DESPESAS ADMINISTRATIVAS  
 Meta Fisica : CARATER CONTINU

CN-SIFPM

MUNICIPIO DE SOROCABA

CONAM

PLANO PLURIANUAL 2018-2021 - LEI N.º 99999 DE  
PLANO PLURIANUAL

ANEKO VI - METAS E PRIORIDADES PARA 2018

Programa : 7001 PROCESSO LEGISLATIVO  
Objetivo : MANUTENCAO DO FUNCIONAMENTO DO PODER LEGISLATIVO MUNICIPAL  
Orgao Resposavel Principal : 01.00.00 CAMARA MUNICIPAL  
Indicador :

Valor do Programa  
Corrente  
Capital  
Total

52.220  
3.830  
56.050

Valores expressos em R\$ milhares medios / 2017

Indicador :	Orgao Executor	Produto / Unidade de Medida	Meta Fisica
CAPACITACAO CONTINUADA	UNIDADES		35
PREDIO LEGISLATIVO	M2- METROS QUAD		1.000
ENROCAMENTO DO LAGO	M2- METROS QUAD		40
ESCOLA DO LEGISLATIVO DE SOROCABA - RESOLUCAO 442/2017	FORMACAO		20
CONCURSO PUBLICO	UNIDADES		2
PUBLICIDADE LEGAL	UNIDADES		150
PROGRAMA CAMARA DE BAIRRO EM BAIRRO - RESOLUCAO 443/2017	REUNIAO		6

Acso	Orgao Executor	Produto / Unidade de Medida	Meta Fisica
1009 REFORMA AMPLIACAO PREDIAL	CAMARA MUNICIPAL	PREDIO LEGISLATIVO	M2- METROS QUAD 1000
1010 ENROCAMENTO DO LAGO	CAMARA MUNICIPAL	ENROCAMENTO DO LAGO	M2- METROS QUAD 40
1011 MANUTENCAO CONTINUADA DE EQUIPAMENTOS E MATERIAIS PERMANENTES	CAMARA MUNICIPAL	DESPESAS ADMINISTRATIVAS	CARATER CONTINUO
1012 IMPLANTACAO ESCOLA LEGISLATIVA	CAMARA MUNICIPAL	FORMACAO	UNIDADES 20
1013 IMPLANTACAO RADIO LEGISLATIVA	CAMARA MUNICIPAL	DESPESAS ADMINISTRATIVAS	CARATER CONTINUO
2060 CAPACITACAO DE PESSOAS	CAMARA MUNICIPAL	CAPACITACAO CONTINUADA	UNIDADES 35
2061 ATENDIMENTO E INTEGRACAO DOS MUNICIPES E ACOES DO PODER LEGISLATIVO	CAMARA MUNICIPAL	REUNIAO	UNIDADES 6
2063 PUBLICIDADE LEGAL	CAMARA MUNICIPAL	PUBLICIDADE LEGAL	UNIDADES 150
2064 REGIME DE ADIANTAMENTO	CAMARA MUNICIPAL	DESPESAS ADMINISTRATIVAS	CARATER CONTINUO
2065 MANUTENCAO DA ESTRUTURA ADMINISTRATIVA	CAMARA MUNICIPAL	DESPESAS ADMINISTRATIVAS	CARATER CONTINUO

PLANO PLURIANUAL 2018-2021 - LEI NO. 99999 DE PLANO PLURIANUAL

ANEXO VI - METAS E PRIORIDADES PARA 2018

Programa : 7002 LICITACOES E CONTRATOS  
 Valores expressos em R\$ milhares medios / 2017  
 Valor do Programa Corrente 73.822 Capital 110 Total 183.822

Objetivo :  
 PROMOVER OS PROCESSOS DE LICITACAO E/ AQUIS. DOS MATERIAIS E SERVICOS, OBSERVANDO OS PRINCIPIOS QUE REGEM A ADM. PUBLICA, BUSCANDO, SEMPRE QUE POSSIVEL, ALTERNATIVAS EXTRAJUD. DE SOLUCAO DOS CONFLITOS. DENTRO DE SUA AREA DE COMPETENCIA, ADM. DE FORMA GERAL A PREFEITURA, FROTA, MAT., ESTOQUE E PATR. MOB.

Orgao Responsavel Principal : 05.00.00 SECR. DE LICITACOES E CONTRATOS

Indicador :  
 Indice mais Recente 0 Indice Futuro 2018 10

CELEBRIDADE NOS PREGOES % PERCENTUAL

Acao	Orgao Executor	Produto / Unidade de Medida	Meta Fisica
2066	SECR. DE LICITACOES E CONTRATOS	DESPESAS ADMINISTRATIVAS	CARATER CONTINUO
2067	SECR. DE LICITACOES E CONTRATOS	DESPESAS ADMINISTRATIVAS	CARATER CONTINUO
2068	SECR. DE LICITACOES E CONTRATOS	DESPESAS ADMINISTRATIVAS	CARATER CONTINUO
2070	SECR. DE LICITACOES E CONTRATOS	DESPESAS ADMINISTRATIVAS	CARATER CONTINUO
2071	SECR. DE LICITACOES E CONTRATOS	DESPESAS ADMINISTRATIVAS	CARATER CONTINUO
2072	SECR. DE LICITACOES E CONTRATOS	DESPESAS ADMINISTRATIVAS	CARATER CONTINUO
2073	SECR. DE LICITACOES E CONTRATOS	DESPESAS ADMINISTRATIVAS	CARATER CONTINUO
2074	SECR. DE LICITACOES E CONTRATOS	DESPESAS ADMINISTRATIVAS	CARATER CONTINUO
2075	SECR. DE LICITACOES E CONTRATOS	RECURSO DE NAO ATENDIMENTO FORA DO MUNICIPIO	QUANT. DE ATENDI
2077	SECR. DE LICITACOES E CONTRATOS	DESPESAS ADMINISTRATIVAS	CARATER CONTINUO

PLANO PLURIANUAL 2018-2021 - LEI NO. 99999 DE  
 PLANO PLURIANUAL

ANEXO VI - METAS E PRIORIDADES PARA 2018

Programa	Valor do Programa	Corrente	Capital	Total	Valores expressos em R\$ milhares medidos / 2017
7003 ASSESSORIA JURIDICA			20.438	80	20.518

Objetivo : GARANTIR A DEFESA DOS INTERESSES DO MUNICIPIO; ASSESSORIA A S SECRETARIAS MUNICIPAIS E COORDENACAO DAS ATIVIDADES DO ORGAO DE PROTECCAO E DEFESA DO CONSUMIDOR.

Orgao Responsavel Principal	Indice mais Recente	Indice Futuro 2018
16.00.00 SECR.DOS ASSUNTOS JURID.E PATRIMONIAIS		
PROGRAMA ADMINISTRATIVO	0	0
CARATER CONTINUO		

Acao	Orgao Executor	Produto / Unidade de Medida	Meta Fisica
2019 MANUTENCCAO E MODERNIZACAO DA SECRETARIA	SECR.DOS ASSUNTOS JURID.E PATRIMONIAIS	DESPESAS ADMINISTRATIVAS	CARATER CONTINUO
2114 MANUTENCCAO E DESCENTRALIZACAO DO PROCON E ATENDIME NTO NAS CASAS DO CIDADAO	SECR.DOS ASSUNTOS JURID.E PATRIMONIAIS	DESPESAS ADMINISTRATIVAS	CARATER CONTINUO
2115 EXECUCAO FISCAL	SECR.DOS ASSUNTOS JURID.E PATRIMONIAIS	DESPESAS ADMINISTRATIVAS	CARATER CONTINUO
2116 ADIANTAMENTO	SECR.DOS ASSUNTOS JURID.E PATRIMONIAIS	DESPESAS ADMINISTRATIVAS	CARATER CONTINUO

CN-SIPPM

MUNICIPIO DE SOROCABA

CONAM

PLANO PLURIANUAL 2018-2021 - LEI NO. 99999 DE  
PLANO PLURIANUAL

ANEXO VI - METAS E PRIORIDADES PARA 2018

Programa : 7004	GESTAO E ADMINISTRACAO DE PESSOAS	Valores expressos em R\$ milhares medios / 2017	90	Total	50.099
		Corrente	50.009	Capital	

Objetivo : ADMINSTRAR AS ATRIBUICOES PREVISTAS NAS DIRETRIZES DA SECR ETARIA, SEMPRE OBSERVANDO A LEGISLACAO VIGENTE.

Orgao Responsavel Principal : 25.00.00 SECR. DE RECURSOS HUMANOS

Indicador : REDUCAO DO ABSENTISMO

UNIDADES

Indice mais Recente : 117.928

Indice Futuro 2018 : 116.000

Acao	Orgao Executor	Produto / Unidade de Medida	Meta Fisica
2019 MANUTENCAO E MODERNIZACAO DA SECRETARIA	SECR. DE RECURSOS HUMANOS	DESPESAS ADMINISTRATIVAS	CARATER CONTINUO
2136 SAUDE OCUPACIONAL	SECR. DE RECURSOS HUMANOS	AVALIACAO DA CAPACIDADE LABORATIVA	UNIDADES
2137 BENEFICIOS DOS SERVIDORES PUBLICOS DA PREFEITURA	SECR. DE RECURSOS HUMANOS	DESPESAS ADMINISTRATIVAS	CARATER CONTINUO
2139 MODERNIZACAO DO SISTEMA DE PONTO	SECR. DE RECURSOS HUMANOS	IMPLANTACAO NOVO SISTEMA DE PONTO	REAIS

CN-SIFPM

MUNICIPIO DE SOROCABA

CONAM

PLANO PLURIANUAL 2018-2021 - LEI NO. 99999 DE  
PLANO PLURIANUAL

ANEXO VI - METAS E PRIORIDADES PARA 2018

Programa : 7005 EFICIENCIA E TRANSPARENCIA  
 Valor do Programa Corrente 7.242 Capital 61 Total 7.303  
 Valores expressos em R\$ milhares medios / 2017

Objetivo :  
 A SECRETARIA DO GABINETE CENTRAL TEM COMO OBJETIVO DAR AGILIDADE, EFICIENCIA E TRANSPARENCIA A GESTAO

Orgao Responsavel Principal : 04.00.00 SECR. DO GABINETE CENTRAL  
 Indicador :  
 Indice mais Recente  
 Indice Futuro 2018

EFICIENCIA E TRANSPARENCIA  
 % PERCENTUAL 0 0

Acao	Orgao Executor	Produto / Unidade de Medida	Meta Fisica
2019 MANUTENCAO E MODERNIZACAO DA SECRETARIA	SECR. DO GABINETE CENTRAL	DESPESAS ADMINISTRATIVAS	CARATER CONTINUO
2144 CONTROLADORIA	SECR. DO GABINETE CENTRAL	DESPESAS ADMINISTRATIVAS	CARATER CONTINUO
2145 CORREGEDORIA	SECR. DO GABINETE CENTRAL	CELERIDADE	DIAS DECORR/PRO
2146 OUVIDORIA	SECR. DO GABINETE CENTRAL	EFETIVIDADE	TEMPO RESPONSTA
			90
			28

PLANO PLURIANUAL 2018-2021 - LEI No. 99999 DE  
 PLANO PLURIANUAL  
 ANEXO VI - METAS E PRIORIDADES PARA 2018

Programa : 7006 COMUNICACAO INTEGRADA VOLTADA A RESULTADOS  
 Valores expressos em R\$ milhares medios / 2017  
 Valor do Programa Corrente Capital 1.250 Total 15.875

Objetivo :  
 DIVULGAR, ATRAVES DOS MEIOS DE COMUNIC., TODAS AS ACOES DO GOV. MUN., BEM COMO AS RAZOES E METAS DESSAS ACOES; SAIR EM DEFESA DO GOV. MUN. NOS MEIOS DE COMUNIC., COM OS ARGUMENTOS CABIVEIS, SEMPRE QUE NECESSARIO; ORGANIZAR E COORD. TODOS OS EVENTOS DE INICIAT. DO GOV. MUNICIPAL.

Orgao Responsavel Principal : 20.00.00 SECR. DE COMUNICACAO E EVENTOS

Indicador : REUNIOES DE AVALIACAO DE RESULTADOS UNIDADES 4

Indice mais Recente 4  
 Indice Futuro 2018 4

Acso	Orgao Executor	Produto / Unidade de Medida	Meta Fisica
2019	SECR. DE COMUNICACAO E EVENTOS	DESPESAS ADMINISTRATIVAS	CARATER CONTINUO
2166	SECR. DE COMUNICACAO E EVENTOS	DESPESAS ADMINISTRATIVAS	CARATER CONTINUO
2167	SECR. DE COMUNICACAO E EVENTOS	PREFEITURA EM DESTAQUE	UNIDADES 4
2168	SECR. DE COMUNICACAO E EVENTOS	RECONHECENDO TALENTOS	UNIDADES 4
2169	SECR. DE COMUNICACAO E EVENTOS	DESPESAS ADMINISTRATIVAS	CARATER CONTINUO
2170	SECR. DE COMUNICACAO E EVENTOS	JORNAL DO MUNICIPIO ONLINE	UNIDADES 252
2171	SECR. DE COMUNICACAO E EVENTOS	VIDEO INSTITUCIONAL PARA A CIDADE	UNIDADES 1
2172	SECR. DE COMUNICACAO E EVENTOS	DESPESAS ADMINISTRATIVAS	CARATER CONTINUO
2173	SECR. DE COMUNICACAO E EVENTOS	DESPESAS ADMINISTRATIVAS	CARATER CONTINUO
2174	SECR. DE COMUNICACAO E EVENTOS	DESPESAS ADMINISTRATIVAS	CARATER CONTINUO



CN-SIFPM

MUNICIPIO DE SOROCABA

CONAM

PLANO PLURIANUAL 2018-2021 - LEI NO. 99999 DE PLANO PLURIANUAL

ANEXO VI - METAS E PRIORIDADES PARA 2018

Programa : 7007	GOVERNO E RELACOES METROPOLITANAS	Valores expressos em R\$ milhares medios / 2017	1.813
		Corrente	455 Total
		Capital	

Objetivo : CONTEMPLAR NO PLANO DIRETOR AS DIRETRIZES CONSTANTES NO PDU

I

Orgao Responsavel Principal : 26.00.00 SECR.DE RELACOES INST.E METROPOLITANAS

Indicador :	Indice mais Recente	Indice Futuro 2018
ADERENCIA DO PDUI AO PLANO DIRETOR MUNICIPAL	0	25

ACAO	Orgao Executor	Produto / Unidade de Medida	Meta Fisica
2175 MANUTENCAO DA SECRETARIA	SECR.DE RELACOES INST.E METROPOLITANAS	DESPESAS ADMINISTRATIVAS	CARATER CONTINU

CN-SIFPM

MUNICIPIO DE SOROCABA

CONSAM

PLANO PLURIANUAL 2018-2021 - LEI No. 99999 DE  
PLANO PLURIANUAL

ANEXO VI - METAS E PRIORIDADES PARA 2018

Programa : 7008 ADMINISTRACAO FAZENDARIA  
 Valores expressos em R\$ milhares medios / 2017  
 Valor do Programa Corrente 90.500 Capital 1.050 Total 91.550

Objetivo : REALIZAR COM EFICIENCIA A GESTAO FISCAL, TRIBUTARIA, CONTAE  
 IL E FINANCEIRA DO MUNICIPIO

Orgao Responsavel Principal : 12.00.00 SECR. DA FAZENDA

Indicador : % PERCENTUAL  
 REALIZACAO DO POTENCIAL ARRECADATORIO 80  
 % PERCENTUAL 85  
 TOTAL DE RECEITAS ARRECADADAS 95  
 % PERCENTUAL 95  
 Indice mais Recente 80  
 Indice Futuro 2018 95

Acso	Orgao Executor	Produto / Unidade de Medida	Meta Fisica
0001	SECR. DA FAZENDA	DESPESAS ADMINISTRATIVAS	CARATER CONTINUO
0004	SECR. DA FAZENDA	DESPESAS ADMINISTRATIVAS	CARATER CONTINUO
0005	SECR. DA FAZENDA	DESPESAS ADMINISTRATIVAS	CARATER CONTINUO
0006	SECR. DA FAZENDA	DESPESAS ADMINISTRATIVAS	CARATER CONTINUO
0007	SECR. DA FAZENDA	DESPESAS ADMINISTRATIVAS	CARATER CONTINUO
0008	SECR. DA FAZENDA	DESPESAS ADMINISTRATIVAS	CARATER CONTINUO
0009	SECR. DA FAZENDA	DESPESAS ADMINISTRATIVAS	CARATER CONTINUO
2019	SECR. DA FAZENDA	DESPESAS ADMINISTRATIVAS	CARATER CONTINUO
2203	SECR. DA FAZENDA	PREMIO	UNIDADES 1000
2204	SECR. DA FAZENDA	SORTEIO	UNIDADES 2000

PLANO PLURIANUAL 2018-2021 - LEI No. 99999 DE  
PLANO PLURIANUAL

ANEXO VI - METAS E PRIORIDADES PARA 2018

Programa : 7009 MODERNIZACAO E GESTAO DE PROJETOS  
Objetivo :  
DAR CONTINUIDADE NO PLAN. E CONTROLE URBANO DA CIDADE, GARA NTINDO A APLIC. DO PLANO DIRETOR DE DESENVOLV. FISICO E TER RITORIAL DO MUNICIPIO E DO PARCELAMENTO E USO DO SOLO, CONT ROLAR E APROVAR PROJ. PARTICULARES, ORIENTANDO O CUMPRIMENT O DE POSTURAS MUN. E DO PLANEJAMENTO TECNOLOGICO.  
Orgao Responsavel Principal : 17.00.00 SECR. DE PLANEJAMENTO E PROJETOS  
Indicador :  
REVISAO DO PLANO DIRETOR DE TECNOLOGIA  
REVISAO DO PLANO DIRETOR

Valor do Programa 33.029 Capital 5.289 Total 38.318

Valores expressos em R\$ milhares medios / 2017

Indicador :  
Orgao Responsavel Principal : 17.00.00 SECR. DE PLANEJAMENTO E PROJETOS  
Indicador :  
REVISAO DO PLANO DIRETOR DE TECNOLOGIA  
REVISAO DO PLANO DIRETOR

Indice mais Recente

Indice mais Recente

Indice mais Recente

Indice mais Recente

UNIDADES  
UNIDADES  
UNIDADES  
UNIDADES

1

0

0

0

Acso	Orgao Executor	Produto / Unidade de Medida	Meta Fisica
1092	SECR. DE PLANEJAMENTO E PROJETOS	PONTOS DA INFOVIA NA CIDADE	430
2019	SECR. DE PLANEJAMENTO E PROJETOS	DESPESAS ADMINISTRATIVAS	
2206	SECR. DE PLANEJAMENTO E PROJETOS	DESPESAS ADMINISTRATIVAS	
2208	SECR. DE PLANEJAMENTO E PROJETOS	CADASTROS DO CARTAO CIDADAO	200000
2209	SECR. DE PLANEJAMENTO E PROJETOS	DESPESAS ADMINISTRATIVAS	

UNIDADES  
CARATER CONTINU  
CARATER CONTINU  
UNIDADES  
CARATER CONTINU

CN-SIFPM

MUNICIPIO DE SOROCABA

CONVAM

PLANO PLURIANUAL 2018-2021 - LEI NO. 99999 DE  
PLANO PLURIANUAL

ANEXO VI - METAS E PRIORIDADES PARA 2018

Programa : 7010 MANUTENCAO DOS SERVICOS ADMINISTRATIVOS  
 Objetivo : MANUTENCAO DOS SERVICOS ADMINISTRATIVOS  
 Orgao Responsavel Principal : 02.00.00 CHEFIA DO PODER EXECUTIVO  
 Indicador :  
 SERVICOS ADMINISTRATIVOS

Valor do Programa	Corrente	Capital	Total
1	0	0	1

Valores expressos em R\$ milhares medios / 2017

Indice mais Recente :  
 NENHUM

Indice Futuro 2018 :  
 0

Orgao Executor :  
 CHEFIA DO PODER EXECUTIVO

Produto / Unidade de Medida :  
 DESPESAS ADMINISTRATIVAS

Meta Fisica :  
 CARATER CONTINUO

Acao :  
 2019 MANUTENCAO E MODERNIZACAO DA SECRETARIA

PLANO PLURIANUAL 2018-2021 - LEI No. 99999 DE  
PLANO PLURIANUAL

ANEKO VI - METAS E PRIORIDADES PARA 2018

Programa	Valor do Programa	Corrente	Capital	Total
8001 TRANSITO E TRANSPORTES		289.962	1.100	291.062

Objetivo : GERIR OS SERVICOS DE TRANSPORTE PUBLICO E O TRANSITO NO MUNICIPIO.

Orgao Responsavel Principal : 23.00.00 EMPRESA DE DESENVOLVIMENTO URBANO

Indicador	Indice mais Recente	Indice Futuro 2018
SISTEMA DE ZONA AZUL DIGITAL	977	3.500
REDUCAO DE PASSE SOCIAL	95	85
PASSE LIVRE AOS ESTUDANTES	38	30
IDADE MEDIA DA FROTA DE TRANSPORTE COLETIVO	5,07	5
INDICE DE PASSAGEIROS POR KM RODADOS	1,74	1,75
PASSAGEIROS TRANSPORTADOS POR MES	4.511.164	4.600
PASSAGEIROS TRANSPORTADOS POR VEICULOS	421	425
QUILOMETRAGEM REALIZ. PELO TRANSP. COL. POR MES	2.587.678	2.580
PONTUALIDADE DAS VIAGENS REALIZ. PELO TRANSP. COLETIVO	93,11	94
PERCEPCAO DA QUALIDADE DOS SERV. DO TRANSP. COLETIVO	68	68
INTEGRACAO DO USO DA BICICL. PUB. C/ TRANSP. COLETIVO	29	30

Acao	Orgao Executor	Produto / Unidade de Medida	Meta Fisica
2128 URBES - PLANEJAMENTO E GERENCIAMENTO	EMPRESA DE DESENVOLVIMENTO URBANO	SISTEMAS DE ZONA AZUL DIGITAL (QNTDE VAGAS)	3500
2129 FMT OPERACIONAL	EMPRESA DE DESENVOLVIMENTO URBANO	REQUALIFICACAO DOS PONTOS DE PARADA	8750
2130 CAIXA UNICO	EMPRESA DE DESENVOLVIMENTO URBANO	DESPESAS ADMINISTRATIVAS	CARATER CONTINU

CN-SIFPM

MUNICIPIO DE SOROCABA

CONAM

PLANO PLURIANUAL 2018-2021 - LEI No. 99999 DE  
PLANO PLURIANUAL

ANEXO VI - METAS E PRIORIDADES PARA 2018

Programa : 8002	SEGURANCA URBANA	Valor do Programa	Corrente	55.201	Capital	1.740	Total	56.941
-----------------	------------------	-------------------	----------	--------	---------	-------	-------	--------

Objetivo : PLANEJAR, COORDENAR, EXECUTAR E FISCALIZAR AS ATIVIDADES RE FERENTES A ORDEM SOCIAL E A DEFESA CIVIL, BEM COMO AS ATIVI DADES DA GUARDA CIVIL MUNICIPAL E DO SETOR DE FISCALIZACAO, ALEM DE APOIAR O FUNCIONAMENTO DO TIRO DE GUERRA, JUNTA DO SERVICIO MILITAR E DO CORPO DE BOMBEIROS.

Orgao Responsavel Principal : 13.00.00	SECR.DA SEGURANCA E DEFESA CIVIL	Indice mais Recente	Indice Futuro 2018
--	----------------------------------	---------------------	--------------------

VIDEOMONITORAMENTO	UNIDADES	40	55
RONDA ESCOLAR	UNIDADES	2.529	2.580
CAPACITACAO DOS GCMs	H - HORAS	75	90
RADAR ONLINE	PONTOS INSTALAD	44	88
INVASAO DE PROPRIOS	UNIDADES	346	335
BOTAO DE PANICO-DISPOSITIVO	UNIDADES	0	100

Acso	Orgao Executor	Produto / Unidade de Medida	Meta Fisica
2019	MANUTENCAO E MODERNIZACAO DA SECRETARIA	SECR.DA SEGURANCA E DEFESA CIVIL	CARATER CONTINU
2193	MANUTENCAO DOS BOMBEIROS	SECR.DA SEGURANCA E DEFESA CIVIL	CARATER CONTINU
2194	MANUTENCAO DO COI	SECR.DA SEGURANCA E DEFESA CIVIL	CARATER CONTINU
2195	MANUTENCAO DA DEFESA CIVIL	SECR.DA SEGURANCA E DEFESA CIVIL	CARATER CONTINU
2196	MANUTENCAO DA FISCALIZACAO	SECR.DA SEGURANCA E DEFESA CIVIL	CARATER CONTINU
2197	MANUTENCAO DA GCM	SECR.DA SEGURANCA E DEFESA CIVIL	CARATER CONTINU
2198	MANUTENCAO DA JSM	SECR.DA SEGURANCA E DEFESA CIVIL	CARATER CONTINU
2199	DISPOSITIVO DE PANICO	SECR.DA SEGURANCA E DEFESA CIVIL	UNIDADES
2200	MANUTENCAO DA SEG. PATRIMONIAL	SECR.DA SEGURANCA E DEFESA CIVIL	CARATER CONTINU
2201	RADAR ONLINE	SECR.DA SEGURANCA E DEFESA CIVIL	PONTOS INSTALAD
2202	MANUTENCAO DO TG 02-040	SECR.DA SEGURANCA E DEFESA CIVIL	CARATER CONTINU

CN-SIFPM

MUNICIPIO DE SOROCABA

CONAM

PLANO PLURIANUAL 2018-2021 - LEI No. 99999 DE  
PLANO PLURIANUAL

ANEKO VI - METAS E PRIORIDADES PARA 2018

Programa : 9001 PARTICIPACAO POPULAR

Objetivo : POTENCIALIZAR A PARTICIPACAO DA SOCIEDADE CIVIL, INSTITUICA  
O GOVERNAMENTAL E CONSELHOS MUNICIPAIS

Orgao Responsavel Principal : 29.00.00 SECR.DA CIDADANIA E PARTIC.POPULAR

Indicador : Satisfacao com os servicos prestados nas casas do cidadao UNIDADES/100

Valor do Programa 3.634 Corrente 3.150 Total 6.784

Valores expressos em R\$ milhares medios / 2017

Indice mais Recente 91

Indice Futuro 2018 91

Acso	Orgao Executor	Produto / Unidade de Medida	Meta Fisica
2001	SECR.DA CIDADANIA E PARTIC.POPULAR	CASA DOS CONSELHOS	UNIDADES 1
2002	SECR.DA CIDADANIA E PARTIC.POPULAR	CONSELHOS	UNIDADES 7
2003	SECR.DA CIDADANIA E PARTIC.POPULAR	ASSOCIACOES/SOCIEDADES LEGALIZADAS	UNIDADES 50
2004	SECR.DA CIDADANIA E PARTIC.POPULAR	PARTICIPANTES NAS AUDIENCIAS PUBLICAS/PLENIARIAS	UNIDADES 1000
2006	SECR.DA CIDADANIA E PARTIC.POPULAR	DESPESAS ADMINISTRATIVAS	CARATER CONTINUO
2007	SECR.DA CIDADANIA E PARTIC.POPULAR	DESPESAS ADMINISTRATIVAS	CARATER CONTINUO

PLANO PLURIANUAL 2018-2021 - LEI NO. 99999 DE  
PLANO PLURIANUAL

ANEXO VI - METAS E PRIORIDADES PARA 2018

Programa : 9002 ABASTECIMENTO  
Objetivo : GARANTIR A POPULACAO DA CIDADE, COND. DE ACESSO A ALIMENTOS D E QUALIDADE/QUANTIDADE, ALEM DE CONTRIB. DE MANEIRA EFET. P/QU ALID. VIDA DA POPULACAO DESDE A PROD. ALIMENTOS AO CONSUMO C/ FOCO NA ALIMENTACAO SAUAVEL, ALEM DA ORGANIZ., ADM E FISCALIZ. DAS ATIV. RELATIVAS AO ABAST. GENEROS ALIMENT. NO MUNICIPIO.  
Orgao Responsavel Principal : 27.00.00 SECR. DE ABASTECIMENTO E NUTRICAO  
Indicador :  
Valor do Programa Corrente 60.591 Capital 1.438 Total 62.029  
Valores expressos em R\$ milhares medios / 2017

IND DE SATISF. OPINIAO PUBLICA COM OS SERVICOS DA SECRETARIA UNIDADES  
Indice mais Recente 0  
Indice Futuro 2018 6

Acao	Orgao Executor	Produto / Unidade de Medida	Meta Fisica
2019 MANUTENCAO E MODERNIZACAO DA SECRETARIA	SECR. DE ABASTECIMENTO E NUTRICAO	DESPESAS ADMINISTRATIVAS	CARATER CONTINUO
2021 SEMINARIO SIM	SECR. DE ABASTECIMENTO E NUTRICAO	NUMERO DE PARTICIPANTES	UNIDADES 168
2022 EDUCACAO NUTRICIONAL	SECR. DE ABASTECIMENTO E NUTRICAO	PROPORCAO DE UNID. ESCOL. QUE RECEBERAM AS ACOES	% PERCENTUAL 30
2023 MERENDA ESCOLAR	SECR. DE ABASTECIMENTO E NUTRICAO	PROPORCAO DE ESCOLAS ATENDIDAS DA REDE MUNICIPAL	% PERCENTUAL 100
2024 PROGRAMA MUNICIPAL DE ALIMENTACAO ESCOLAR	SECR. DE ABASTECIMENTO E NUTRICAO	PERCENTUAL DE UNID. ESCOL. QUE RECEBERAM AS ACOES	% PERCENTUAL 30
2025 AGRICULTURA FAMILIAR	SECR. DE ABASTECIMENTO E NUTRICAO	PROP. DE REC. DO FNDE APLICADO NA AGRIC. FAMILIAR	% PERCENTUAL 30
2026 FEIRA AMIGA	SECR. DE ABASTECIMENTO E NUTRICAO	PROPORCAO DE FEIRAS ATENDIDAS PELO PROJETO	UNIDADES 50
2027 SEGURANCA ALIMENTAR	SECR. DE ABASTECIMENTO E NUTRICAO	SATISF. OPINIAO PUB. COM PROJ. SEGURANCA ALIMENTAR	UNIDADES 6
2028 ALIMENTACAO ESCOLAR	SECR. DE ABASTECIMENTO E NUTRICAO	PROP. ESCOLAS ATEND. PELO SISTEMA GERENC. DE MERENDA	% PERCENTUAL
2029 AGRICULTURA	SECR. DE ABASTECIMENTO E NUTRICAO	PART. AGRIC. FAMILIAR NAS CULTURAS E NA PECUARIA	% PERCENTUAL 50



CN-SIFPM

MUNICIPIO DE SOROCABA

CONAM

PLANO PLURIANUAL 2018-2021 - LEI No. 99999 DE  
PLANO PLURIANUAL

ANEXO VI - METAS E PRIORIDADES PARA 2018

Programa : 9999 RESERVA DE CONTINGENCIA  
Valores expressos em R\$ milhares medios / 2017  
36.088 Capital 0 Total 36.088

Objetivo : RESERVA LEGAL DE CONTINGENCIA

Orgao Resposavel Principal : 12.00.00 SECR.DA FAZENDA

Indicador :  
PROGRAMA ADMINISTRATIVO CARATER CONTINU  
Indice mais Recente 0  
Indice Futuro 2018 0

Acso	Orgao Executor	Produto / Unidade de Medida	Meta Fisica
9999 RESERVA DE CONTINGENCIA	SECR.DA FAZENDA	DESPESAS ADMINISTRATIVAS	CARATER CONTINU
9999 RESERVA DE CONTINGENCIA	SERVICO AUTONOMO DE AGUA E ESGOTO (SAAE)	DESPESAS ADMINISTRATIVAS	CARATER CONTINU
9999 RESERVA DE CONTINGENCIA	FUND.SEG.SOCIAL.SERV.PUBL.MUNICIP.(PREV)	DESPESAS ADMINISTRATIVAS	CARATER CONTINU
9999 RESERVA DE CONTINGENCIA	EMPRESA DE DESENVOLVIMENTO URBANO	DESPESAS ADMINISTRATIVAS	CARATER CONTINU
9999 RESERVA DE CONTINGENCIA	FUND.SEG.SOCIAL.SERV.PUBL.MUNIC.(SAUDB)	DESPESAS ADMINISTRATIVAS	CARATER CONTINU
9999 RESERVA DE CONTINGENCIA	EMP.MUN.PARQUE TECNOLOGICO DE SOROCABA	DESPESAS ADMINISTRATIVAS	CARATER CONTINU

PLANO FLURIANUAL 2018-2021 - LEI No. 99999 DE  
PLANO FLURIANUAL

ANEXO VI - METAS E PRIORIDADES PARA 2018

RESUMO POR ORGaos RESPONSAVEIS

Valores expressos em R\$ milhares medios / 2017

A C O E S

ORGaos	PROJETOS		ATIVIDADES		TOTAL
02.00.00	CHEFIA DO PODER EXECUTIVO	0	1	0	1
03.00.00	FUNDO SOCIAL DE SOLIDARIEDADE	0	85	0	85
04.00.00	SECR.DO GABINETE CENTRAL	0	7.303	0	7.303
05.00.00	SECR.DE LICITACOES E CONTRATOS	0	73.932	0	73.932
06.00.00	SECR.DE CULTURA E TURISMO	2.720	18.803	0	21.523
07.00.00	SECR.DE DESENV.ECONOMICO,TRAB.E RENDA	0	16.929	0	16.929
08.00.00	SECR.DE IGUALDADE E ASSISTENCIA SOCIAL	0	84.592	0	84.592
09.00.00	SECR.DA MOBILIDADE E ACESSIBILIDADE	15.500	86.470	0	101.970
10.00.00	SECR.DA EDUCACAO	11.810	412.592	0	424.402
11.00.00	SECR.DE ESPORTES E LAZER	2.250	11.673	0	13.923
12.00.00	SECR.DA FAZENDA	36.088	18.750	72.800	127.638
13.00.00	SECR.DA SEGURANCA E DEFESA CIVIL	0	56.941	0	56.941
14.00.00	SECR.DO MEIO AMBIENTE, PARQUES E JARDINS	164	23.550	0	23.714
15.00.00	SECR.DA HABITACAO E REGUL.FUNDIARIA	0	12.094	0	12.094
16.00.00	SECR.DOS ASSUNTOS JURID.E PATRIMONIAIS	0	20.518	0	20.518
17.00.00	SECR.DE PLANEJAMENTO E PROJETOS	108.989	50.505	0	159.494
18.00.00	SECR.DA SAUDE	0	490.280	0	490.280
19.00.00	SECR.DE CONSERV., SERV. PUBLICOS E OBRAS	9.863	205.773	0	215.636
20.00.00	SECR.DE COMUNICACAO E EVENTOS	0	15.875	0	15.875
25.00.00	SECR.DE RECURSOS HUMANOS	0	50.099	0	50.099
26.00.00	SECR.DE RELACOES INST.E METROPOLITANAS	0	1.813	0	1.813
27.00.00	SECR.DE ABASTECIMENTO E NUTRICAO	0	62.029	0	62.029
29.00.00	SECR.DA CIDADANIA E PARTIC.POPULAR	0	6.784	0	6.784
30.00.00	SECR.DE RECURSOS HIDRICOS	0	200	0	200
01.00.00	CANARA MUNICIPAL	3.835	52.215	0	56.050
24.00.00	SERVICO AUTONOMO DE AGUA E ESGOTO (SAAB)	126.220	241.100	0	367.320
21.00.00	FUND.SEG.SOCIAL.SERV.PUBL.MUNICIP.(PREV)	260	304.407	0	304.667

23.00.00	EMPRESA DE DESENVOLVIMENTO URBANO	0	291.062	0	291.062
22.00.00	FUND.SBG.SOCIAL.SERV.PUBL.MUNIC.(GAUDE)	180	86.133	0	86.133
28.00.00	EMP.MUN.PARQUE TECNOLOGICO DE SOROCABA	0	5.000	0	5.000
TOTAL		317.879	2.707.508	72.800	3.098.187

TOTAL DAS DESPESAS CORRENTES : 2.737.254      TOTAL DAS DESPESAS DE CAPITAL: 324.845      TOTAL DA RESERVA DE CONTINGENCIA : 36.088\*

24/10/2017

Pagina 1

CADASTRO DE RECEITAS DO PPA  
(versao 2)  
Valores expressos em R\$ milhares medios / 2017

DESCRICAO DA RECEITA	ARRECADADO 2016	REESTIMATIVA 2017	ESTIMATIVA 2018	ESTIMATIVA 2019	ESTIMATIVA 2020	ESTIMATIVA 2021
<b>RECEITAS CORRENTES</b>						
receita tributaria	618.155	674.610	721.608	771.890	825.677	883.211
receita de contribuicoes	111.937	279.237	294.460	303.293	312.391	321.764
receita patrimonial	289.300	126.771	134.519	149.963	168.141	188.852
receita agropecuaria	0	0	0	0	0	0
receita industrial	0	0	0	0	0	0
receita de servicos	205.054	376.057	441.367	475.830	509.250	559.981
transferencias correntes	963.275	1.001.574	1.070.906	1.144.876	1.223.982	1.308.581
outras receitas correntes	155.681	123.972	104.084	111.323	119.063	127.339
deducoes de receita para o fundeb	0	0	0	0	0	0
<b>Total Receitas Correntes</b>	<b>2.343.402</b>	<b>2.582.221</b>	<b>2.766.944</b>	<b>2.957.175</b>	<b>3.158.504</b>	<b>3.389.728</b>
<b>RECEITAS DE CAPITAL</b>						
operacoes de credito	22.901	138.344	258.382	162.240	148.660	103.667
alienacao de bens	11	602	644	689	737	4.788
amortizacoes de emprestimos	0	0	0	0	0	0
transferencias de capital	6.317	33.370	24.181	25.155	23.998	27.112
outras receitas de capital	46.668	11.303	49.064	182.347	87.107	14.798
<b>Total Receitas de Capital</b>	<b>75.897</b>	<b>183.619</b>	<b>332.271</b>	<b>370.431</b>	<b>260.502</b>	<b>150.365</b>
<b>RECEITAS CORRENTES - INTRA-ORCAMENT</b>						
receita tributaria (i)	0	0	0	0	0	0
receita de contribuicoes (i)	160.366	0	0	0	0	0
receita patrimonial (i)	0	0	0	0	0	0
receita agropecuaria (i)	0	0	0	0	0	0
receita industrial (i)	0	0	0	0	0	0
receita de servicos (i)	43.536	0	0	0	0	0
transferencias correntes (i)	0	0	0	0	0	0
outras receitas correntes (i)	1	0	0	0	0	0
<b>Total Rec. Correntes Intra Orcament.</b>	<b>203.903</b>	<b>0</b>	<b>0</b>	<b>0</b>	<b>0</b>	<b>0</b>
<b>RECEITAS DE CAPITAL - INTRA-ORCAMEN</b>						
operacoes de credito (i)	0	0	0	0	0	0
alienacao de bens (i)	0	0	0	0	0	0
amortizacoes de emprestimos (i)	0	0	0	0	0	0
transferencias de capital (i)	0	0	0	0	0	0
outras receitas de capital (i)	0	0	0	0	0	0
<b>Total Rec.de Capital Intra Orcament.</b>	<b>0</b>	<b>0</b>	<b>0</b>	<b>0</b>	<b>0</b>	<b>0</b>
<b>TOTAL DAS RECEITAS</b>	<b>2.623.202</b>	<b>2.765.840</b>	<b>3.099.215</b>	<b>3.327.606</b>	<b>3.419.006</b>	<b>3.540.093</b>
<b>SUPERAVIT FINANCEIRO</b>	<b>0</b>	<b>0</b>	<b>0</b>	<b>0</b>	<b>0</b>	<b>0</b>
<b>TOTAL GERAL</b>	<b>2.623.202</b>	<b>2.765.840</b>	<b>3.099.215</b>	<b>3.327.606</b>	<b>3.419.006</b>	<b>3.540.093</b>

RELATORIO DE ALTERACOES DE DESPESAS DO PPA  
(versao 2)

CM-SIFPM

24/10/2017

Programa : 1001 FORTALECIMENTO DE ATENCAO A SAUDE

Objetivo : DISPONIBILIZAR A POPULACAO ACESSO AMPLO E EFICAZ AOS SERVICIOS DE SAUDE.

Orgao Responsavel Principal : 19.00.00 SECRETARIA DA CULTURA (SECULT)

Indicador : Indice mais Recente

Indice Final PPA

Valores expressos em R\$ milhares medios / 2017

Acao	Orgao Executor	Produto / Unidade de Medida	Meta Fisica 2017	Meta Fisica 2018-2021	Valores		
					Valor - 2017	PPA 2018 - 2021	2018 - 2021
2078 AGENTES COMUNITARIOS DA SAUDE - ACS	SES	NUM. DE VISITAS DOMICILIARES R		2349876	2.745	10.982	
2079 PAB FIXO	SES	COBERTURA POP. EST. PELAS EQUI	280	280	14.795	56.243	
2080 PROGRAMA MELHORIA DO ACESSO E DA QUALIDADE - PMAQ	SES	SERVICOS CONTINUOS	0	0	184	734	
2081 SAUDE BUCAL - SB	SES	COBERTURA POP. EST. DE SAUDE BU	120	120	80	321	
2082 SAUDE DA FAMILIA - SF	SES	PROPORCAO DA POPULACAO COBERTA	126	126	2.274	9.096	
2083 CEO - CENTRO DE ESPECIALIDADES ODONTOLÓGICAS - MUN	SES	SERVICOS CONTINUOS	0	0	158	634	
2084 FAEC AIH - CIRURGIA OROFACIAL	SES	SERVICOS CONTINUOS	0	0	4	17	
2085 FAEC AIH - TRANSPLANTES DE ORGÃOS, TECIDOS E CELULAS	SES	SERVICOS CONTINUOS	0	0	720	2.880	
2086 FAEC SIA - MAMOGRAFIA PARA RASTREAMENTO (RCA-RCAN	SES	EX. DE MAMOGRAFIA RASTR./POP. L	0	0	322	1.288	
2087 FAEC SIA - SISTEMA DE FREQUENCIA MODULADA PESSOAL	SES	SERVICOS CONTINUOS	0	0	378	1.512	
2088 FAEC SIA - TRANSPLANTES DE ORGÃOS, TECIDOS E CELULAS	SES	SERVICOS CONTINUOS	0	0	2.552	10.210	
2089 FAEC AIH - TRATAMENTOS ODONTOLÓGICOS	SES	SERVICOS CONTINUOS	0	0	6	24	
2090 SERVICIOS DE ATENDIMENTO MOVEL AS URGENCIAS - SAMU	SES	COBERTURA DO SAMU 192	400	400	1.017	4.067	
- REDE DE ATENDIMENTO A URGENCIA							
2091 SERVICIOS DE ATENDIMENTO MOVEL AS URGENCIAS - SAMU	SES	COBERTURA DO SAMU 192	400	400	1.308	5.232	
2092 TETO MUNICIPAL DE MEDIA E ALTA COMPLEXIDADE AMBULA TORIAL	SES	PROP. PREENCH. CAMPO OCUP NAS N	400	400	44.243	203.972	
2093 TETO MUNICIPAL DE MEDIA E ALTA COMPLEXIDADE AMBULA TORIAL - SANTA CASA	SES	SERVICOS CONTINUOS	0	0	32.070	128.280	
2094 TETO MUNICIPAL MELHOR EM CASA	SES	NUMERO TOTAL DE ATEND. DOMICIL	32464	32464	3.072	12.288	
2095 TETO MUNICIPAL REDE BRASIL SEM MISERIA (BSOR SM)	SES	SERVICOS CONTINUOS	0	0	162	648	
2096 TETO MUNICIPAL REDE PREV DIAG TRAT CANCER COLO DE MAMA	SES	SERVICOS CONTINUOS	0	0	146	585	
2097 TETO MUNICIPAL REDE PSICOSSOCIAL (RSM-CRAC)	SES	ACOES DE MATRICIAM. REALIZ. P/CA	400	400	3.193	12.773	
2098 TETO MUNICIPAL REDE SAUDE MENTAL (RSM)	SES	SERVICOS CONTINUOS	0	0	12.371	49.486	
2099 TETO MUNICIPAL REDE VIVER SEM LIMITES (RDEF)	SES	SERVICOS CONTINUOS	0	0	117	469	
2100 PROGRAMA DE ASSISTENCIA FARMACEUTICA BASICA	SES	MEDICAMENTOS FORN ELENCO BASIC	360	360	2.028	11.113	
2101 FISO FIXO DE VIGILANCIA SANITARIA - PARTE ANVISA	SES	* MUNIC. REALIZ. NO MIN. 6 GRPOS	400	400	57	229	
2102 FISO FIXO DE VIGILANCIA SANITARIA - PARTE FNS	SES	PR. AN REAL. AM. AGUA CONS. HUMANO	400	400	330	1.318	
2103 INC. AS ACOES DE VIG. PREV E CONT DAS DST/AIDS E HE PATITES VIRAIS	SES	N. CASOS NOVOS SIFILIS CONGENIT	72	72	831	3.322	
2104 INC. PARA IMPLANT. E MANUT. ACOES SERV. PUBLIC. ESTRAT.	SES	SERVICOS CONTINUOS	0	0	36	144	
2105 FISO FIXO DE VIGILANCIA EM SAUDE (PFVS)	SES	PROP. CASOS DOENÇAS NOT. COMP. IM	400	400	994	6.979	
2106 PROGRAMA DE FINANCIAMENTO DAS ACOES DE ALIMENTACAO - FAN	SES	SERVICOS CONTINUOS	0	0	50	200	

CN-SIPM

Prefeitura Municipal de Sorocaba

CONAM

24/10/2017

RELATORIO DE ALTERACOES DE DESPESAS DO PPA  
(versao 2)

Pagina 2

2107	DOSE CERTA	SES	SERVICOS CONTINUOS	0	1.401	5.605
2108	GLICEMIA	SES	SERVICOS CONTINUOS	0	292	1.169
2109	ATENCAO BASICA ESTADUAL	SES	SERVICOS CONTINUOS	0	1.935	7.739
2110	COMISSOES INTRA-HOSPITALARES	SES	SERVICOS CONTINUOS	0	120	480
2111	HOSPITAL ESTRATEGICO	SES	SERVICOS CONTINUOS	0	8.140	32.561
2112	PRO - SANTA CASA	SES	SERVICOS CONTINUOS	0	1.368	5.471
2113	INOVACAO E CONSERVACAO	SES	SERVICOS CONTINUOS	0	345.731	1.618.525
2212	AMPLIACAO DA ESTRATEGIA, AGENTES COMUNITARIOS DE SAUDE NA UNIDADE BASICA DE SAUDE - JD. CARANDA	SES	SERVICOS CONTINUOS	0	2.050	2.050
2218	CONTRACAO DE EQUIPE DE SAUDE	SES	ATENDIMENTOS	0	3.000	3.000

Total do Programa

490.280

2.211.646

RELATORIO DE ALTERACOES DE DESPESAS DO PPA (verso 2)

24/10/2017

Pagina 3

Programa : 2001 EDUCACAO PARA TODOS

Objetivo : O PROGRAMA EDUCACAO PARA TODOS OBJETIVA O DESENVOLVIMENTO D E ATIVIDADES PARA ESTRUTURAR E IMPLMENTAR ACOES QUE POSSAM OPORTUNIZAR AOS CIDADANOS SOROCABANOS IGUALDADE DE CONDICOOES PARA O ACESSO, PERMANENCIA E SUCESSO NA VIDA ESCOLAR.

Orgao Responsavel Principal : 10.00.00 SECRETARIA DA EDUCACAO (SEDD)

Indicador : CRIANCAS ATENDIDAS EM CRECHE

Indice mais Recente 12.496

Indice Final PPA 19.496

ACAO	Orgao Executor	Produto / Unidade de Medida	Meta Fisica 2017	Meta Fisica 2018-2021	Valores expressos em R\$ milhares medios / 2017		
					Valor - 2017	PPA 2018 - 2021	Valores
1001 AQUISICAO DE MOBILIARIOS E EQUIPAMENTOS	SEDD	ESCOLAS/PROPR. DA SEDU ATEND.C	400	400	200	800	
1001 AQUISICAO DE MOBILIARIOS E EQUIPAMENTOS	SEDD	ESCOLAS/PROPR. DA SEDU ATEND.C	400	400	520	2.080	
1001 AQUISICAO DE MOBILIARIOS E EQUIPAMENTOS	SEDD	ESCOLAS/PROPR. DA SEDU ATEND.C	400	400	475	1.900	
1002 CONSTRUCAO UNIDADES ESCOLARES	SEDD	NUM. DE ESCOLAS DO MUNICIPIO	674	674	1.160	5.060	
1002 CONSTRUCAO UNIDADES ESCOLARES	SEDD	NUM. DE ESCOLAS DO MUNICIPIO	0	0	8.455	11.455	
1003 REFORMA E AMELIACAO DE UNIDADES DE EDUCACAO INFANT IL	SEDD	ESCOLAS EDUC. INFANTIL REFORMA	400	400	1.000	4.000	
2009 ATENDIMENTO EDUCACIONAL ESPECIALIZADO	SEDD	ESTUDANTES EDUC. ESPECIAL MATR	1880	1880	7.740	32.910	
2010 BEM-TE-VI	SEDD	NUM. DE ESCOLAS ATENDIDAS PELO	0	0	0	2.100	
2011 EDUCACAO EM TEMPO INTEGRAL	SEDD	NUM. DE ALUNOS ATENDIDOS	13658	13658	130	520	
2012 EDUCACAO INFANTIL	SEDD	ALUNOS ATENDIDOS NA EDUC. INFA	167500	167500	15.638	82.667	
2013 ENSINO FUNDAMENTAL I	SEDD	ALUNOS ATENDIDOS NO ENSINO FUN	122131	122131	14.805	59.220	
2014 ENSINO SUPERIOR	SEDD	NUM. DE ALUNOS ATEND. PELO PROJ	76	76	30	360	
2015 FORMACAO CONTINUADA DE EDUCADORES	SEDD	EDUCADORES ATEND. EM CURSO CAP	280	280	41	164	
2016 FORMACAO DE PROFISSIONAIS	SEDD	NUM. PROF. ADM. ATEND. EM CURS	280	280	22	328	
2017 KIT ESCOLAR	SEDD	ALUNOS ATENDIDOS COM KIT ESCOL	250000	250000	500	2.000	
2017 KIT ESCOLAR	SEDD	ALUNOS ATENDIDOS COM KIT ESCOL	0	0	500	2.000	
2018 LIMPEZA NAS INSTITUICOES EDUCACIONAIS	SEDD	ESCOLAS/PROPR. DA SEDU ATEND.C	400	400	5.000	20.000	
2018 LIMPEZA NAS INSTITUICOES EDUCACIONAIS	SEDD	ESCOLAS/PROPR. DA SEDU ATEND.C	400	400	5.000	20.000	
2019 MANUTENCAO E MODERNIZACAO DA SECRETARIA	SEDD	DESPESAS ADMINISTRATIVAS	0	0	10.111	42.546	
2019 MANUTENCAO E MODERNIZACAO DA SECRETARIA	SEDD	DESPESAS ADMINISTRATIVAS	0	0	153.425	673.708	
2019 MANUTENCAO E MODERNIZACAO DA SECRETARIA	SEDD	DESPESAS ADMINISTRATIVAS	0	0	704	8.046	
2019 MANUTENCAO E MODERNIZACAO DA SECRETARIA	SEDD	DESPESAS ADMINISTRATIVAS	0	0	190.446	828.590	
2020 TRANSPORTE DE ALUNOS	SEDD	ALUNOS ATENDIDOS C/ TRANSPORTE	400	400	500	2.000	
2020 TRANSPORTE DE ALUNOS	SEDD	ALUNOS ATENDIDOS C/ TRANSPORTE	400	400	4.000	16.000	
2020 TRANSPORTE DE ALUNOS	SEDD	ALUNOS ATENDIDOS C/ TRANSPORTE	400	400	4.000	16.000	
Total do Programa					424.402	1.834.454	

24/10/2017

RELATORIO DE ALTERACOES DE DESPESAS DO PPA  
(vezes 2)

Pagina 4

Programa : 3001 ESPORTE E QUALIDADE DE VIDA

Objetivo : PROMOVER E FOMENTAR A CULTURA DA ATIVIDADE FISICA E DO ESPORTE, VISANDO A INCLUSAO SOCIAL E A QUALIDADE DE VIDA DA POPULACAO.

Orgao Responsavel Principal : 11.00.00 SECRETARIA DA SAUDE (SES)

Indicador : Indice mais Recente

Indice Final PPA

Valores expressos em R\$ milhares medios / 2017

Acao	Orgao Executor	Produto / Unidade de Medida	Meta Fisica 2017	Meta Fisica 2018-2021	Valores		
					Valor - 2017	PPA 2018 - 2021	2017 - 2021
1021	SEMES	IMPLANTACAO		95	2.250	3.270	3.270
2019	SEMES	DESPESAS ADMINISTRATIVAS		0	10	45	45
2147	SEMES	EVENTOS APOIADOS PELA SEMES		302000	60	264	264
2148	SEMES	ENTIDADES APOIADAS		55	1.385	5.282	5.282
2149	SEMES	MODALIDADES ESPORTIVAS		207	3.220	14.888	14.888
2150	SEMES	DESPESAS ADMINISTRATIVAS		0	240	1.114	1.114
2151	SEMES	PISTA ATLETISMO CE VILA GABRIE		100	4.016	14.372	14.372
2152	SEMES	PESSOAS PARTICIPANTES		790000	527	2.060	2.060
2153	SEMES	EVENTOS ORGANIZADOS PELA SEMES		70500	805	3.547	3.547
2154	SEMES	JOGOS OFICIAIS DE REPRESENTACA		4428	1.410	6.540	6.540
Total do Programa					13.923	51.382	51.382



24/10/2017

RELATORIO DE ALTERACOES DE DESPESAS DO PPA  
(vezao 2)

Pagina 5

Programa : 3002 INFL. DA POLITICA CULTURAL E TURISTICA DE SOROCABA

Objetivo : (\*)  
 GARANTIR E EXPRESSAR A DIVERSIDADE CULTURAL E AS MANIFESTACOES ARTISTICAS ARTICULANDO E FOMENTANDO AS POLITICAS PUBLICAS E POTENCIALIZANDO AS ECONOMIAS DA CULTURA E DO TURISMO, PRESERVANDO E PROMOVENDO O PATRIMONIO CULTURAL E FORTALECENDO A PARTICIPACAO CIDADADA.

Orgao Responsavel Principal : 06.00.00 SECRETARIA DE FINANÇAS (SEF)

Indicador :

Indice mais Recente

(\*) QUALIFICACAO, PROM.DO DESTINO, FORMATACAO DE PROD. E EVENTOS

0

25

(\*) GARANTIA DE RECURSOS PARA FUNCAO CULTURA

1

1,80

Valores expressos em R\$ milhares medios / 2017

Acao	Orgao Executor	Produto / Unidade de Medida	Meta Fisica 2017	Meta Fisica 2018-2021	Valores		
					Valor - 2017	PPA 2018 - 2021	2018 - 2021
1022 INCENTIVO A LEITURA	SECULTUR	AQUISICAO DE LIVROS	1600	100	460		
1023 MODERNIZACAO DO MUSEU HISTORICO	SECULTUR	DESPESAS ADMINISTRATIVAS	0	581	581		
1024 PRACA DO CEU DAS ARTES - REPASSE	SECULTUR	DESPESAS ADMINISTRATIVAS	0	35	35		
1025 PRESERVACAO DO ACREVO	SECULTUR	CONSERV/AQUIS/MANUT/REST.ACERV	40	75	300		
1026 REFORMA DO MUSEU DE ARTE CONTEMPORANEA-REPASSE	SECULTUR	DESPESAS ADMINISTRATIVAS	0	1.313	1.313		
1027 REFORMA DO PALACETE SCARPA	SECULTUR	DESPESAS ADMINISTRATIVAS	0	241	241		
1028 RESTAURACAO E MANUTENCAO DE MUSEUS	SECULTUR	DESPESAS ADMINISTRATIVAS	0	375	375		
2019 MANUTENCAO E MODERNIZACAO DA SECRETARIA	SECULTUR	DESPESAS ADMINISTRATIVAS	0	9.098	40.548		
2155 ACOES COMUNITARIAS	SECULTUR	APRES.ART.,ARRASTAO CULT.,CINE	848	450	2.130		
2156 FESTELJOS POPULARES	SECULTUR	GRANDES EVENTOS	20	660	2.640		
2157 FORMACAO E CAPACITACAO	SECULTUR	CURSOS E CAPACITACAO	9000	800	3.640		
2158 FORMACAO ARTISTICA	SECULTUR	DESPESAS ADMINISTRATIVAS	0	2.640	11.999		
2159 IMPLANTAR O TREM TURISTICO	SECULTUR	IMPLANTAR O TREM TURISTICO	200	560	1.410		
2160 IMPLEMENTACAO E INCENTIVO AO TURISMO	SECULTUR	DESPESAS ADMINISTRATIVAS	25	100	400		
2161 LEI DE INCENTIVO A CULTURA	SECULTUR	DESPESAS ADMINISTRATIVAS	0	1.000	4.600		
2162 MUSEU DE ARTE CONTEMPORANEA DE SOROCABA	SECULTUR	DESPESAS ADMINISTRATIVAS	0	0	0		
2163 PREMIOS E FESTIVALS	SECULTUR	PREMIOS E FESTIVALS	56	570	2.340		
2164 REVITALIZACAO E MANUTENCAO DE EQUIPAMENTOS CULTURAIS	SECULTUR	BIBLIOTECAS, MUSEUS, PALACETES	5	600	3.600		
2214 FUNDO MUNICIPAL DE CULTURA	SECULTUR	PESSOAS ATENDIDAS	0	825	2.700		
2215 EDUCACAO E CULTURA	SECULTUR	PESSOAS ATENDIDAS	0	1.500	1.500		
Total do Programa			21.523	81.172			

CN-SIFPM

Prefeitura Municipal de Sorocaba

CONAM

24/10/2017

RELATORIO DE ALTERACOES DE DESPESAS DO PPA  
(versao 2)

Pagina 6

Programa : 4003 FUNDO SOCIAL DE SOLIDARIEDADE

Objetivo :

O FUNDO SOCIAL DE SOLIDARIEDADE TEM COMO OBJETIVO O ENVOLVI-  
MENTO DA COMUNIDADE PARA ATENDER AS NECESSIDADES E PROBLEMA  
S SOCIAIS LOCAIS DAS ENTIDADES ASSINTENCIAS.

Orgao Responsavel Principal : 03.00.00 SECRET. DO GOVERNO E PLANEJAMENTO (GGP)

Indicador :

Indice mais Recente

Indice Final PPA

Valores expressos em R\$ milhares medios / 2017

Acao	Orgao Executor	Produto / Unidade de Medida	Meta Fisica 2017	Meta Fisica 2018-2021	Valores		
					Valor - 2017	PPA 2018 - 2021	Total do Programa
2005 CENTRAL DE VOLUNTARIADO	FSS	VOLUNTARIOS	140		50	200	
2140 MANUTENCAO DO FUNDO SOCIAL	FSS	DESPESAS ADMINISTRATIVAS	0		5	8	
2141 NATAL DOUBRADO	FSS	CRIANCAS BENEFICIADAS PELO NAT	16000		20	80	
2142 CASAMENTO COMUNITARIO	FSS	QUANTIDADE DE CASAIS	400		2	8	
2143 CAMPANHA DO AGASALHO	FSS	ENTIDADES ATENDIDAS	400		8	32	
Total do Programa					85	328	

24/10/2017

RELATORIO DE ALTERACOES DE DESPESAS DO PPA  
(versao 2)

Programa : 4005 DEFESA DE DIREITOS

Objetivo :

ESSA POLITICA REALIZA-SE DE FORMA INTEGRADA AS POLITICAS SE TORIAIS, CONSIDERANDO AS DESIGALDADES SOCIO TERRITORIAIS, VISANDO SEU ENFRENTAMENTO, A GARANTIA DOS MINIMOS SOCIAIS, O PROVIMENTO DE CONDIÇÕES PARA ATENDER CONTINGENCIAS SOCIAIS E A UNIVERSALIZACAO DOS DIREITOS SOCIAIS.

Orgao Resposavel Principal : 08.00.00 SECRETARIA DA HABITACAO E URBAN. (SEHAB)

Indicador :

Indice mais Recente

Indice Final PPA

Valores expressos em R\$ milhares medios / 2017

Acao	Orgao Executor	Produto / Unidade de Medida	Meta Fisica 2017	Meta Fisica 2018-2021	Valores		
					Valor - 2017	PPA 2018 - 2021	2018 - 2021
2019	SIAS	DESPESAS ADMINISTRATIVAS		0	300		2.283
2183	SIAS	SERVICOS CONTINUOS		0	50		200
2184	SIAS	ACOES EDUCATIVAS-ATIVIDADE CON		20	39.218		39.248
2185	SIAS	CRIAR MEIOS P/AUTO SUSTENTABIL		71	10		40
2186	SIAS	ESTIM.CONV.IDOSO (ATENDIDOS NO		47418	18		48
2187	SIAS	AUMENTAR OS ATENDIMENTOS		1104	10		40
2188	SIAS	IMPLEMENTACAO DE PROJETOS DE P		193	18		48
2189	SIAS	ACOES PARA DEFESA DO DIREITO D		45	10		40
2190	SIAS	CAPACIT.P/IMPLANT.DO PLANO MUN		309	786		816
2191	SIAS	ACOES PARA PROMOCAO DE IGUALDA		99	10		40
2192	SIAS	DIMINUCAO DOS PONTOS DE CONCE		109	10		40
2205	SIAS	SERVICOS CONTINUOS		0	800		3.200
2216	SIAS	PESSOAS ATENDIDAS		0	10		10

Total do Programa

41.250

46.053

24/10/2017

RELATORIO DE ALTERACOES DE DESPESAS DO PPA  
(vezao 2)

Pagina 8

Programa : 5001 CIDADE BONITA

Objetivo : MANTER A CIDADE LIMPA E ORGANIZADA EM SUAS VIAS E PROPRIOS, MANTER E EXPANDIR PONTOS DE ILUMINACAO E AUMENTAR A COLETA SELETIVA.

Orgao Responsavel Principal : 19.00.00 SECRETARIA DA JUVENTUDE (SEJUV)

Indicador : Índice mais Recente Índice Final PPA

Valores expressos em R\$ milhares medios / 2017

Acao	Orgao Executor	Produto / Unidade de Medida	Meta Fisica 2017	Meta Fisica 2018-2021	Valores		
					Valor - 2017	PPA 2018 - 2021	2018 - 2021
1004	SERPO	CONSTRUCAO DE CALÇADA/ACESSIBI		10000	1.317		5.935
1005	SERPO	EXPANSAO 800 PONTOS NOVOS ILLUM		3200	1.833		6.324
1006	SERPO	CONSTRUCAO DE CICLOVIAS		10000	1.317		5.934
1007	SERPO	PAVIMENTACAO		96000	5.396		24.886
2019	SERPO	DESPESAS ADMINISTRATIVAS		0	17.067		75.366
2030	SERPO	CONS. MIL OSGUARIOS INDIV./ANO		4000	1.294		6.831
2031	SERPO	SERVICOS CONTINUOS		0	25.030		107.882
2032	SERPO	REANOS					
2032	SERPO	COLETA SELETIVA		26	1.613		10.239
2033	SERPO	COLETA, TRANSPORTE, TRATAMENTO E DISPOSICAO FINAL DE RESIDUOS HOSPITALARES		0	2.003		8.632
2034	SERPO	MANUTENCAO DE ATERRO		0	4.785		19.256
2035	SERPO	MANUTENCAO DE CALÇADAS E CICLOVIAS		0	717		3.136
2036	SERPO	MANUTENCAO DE ILUMINACAO PUBLICA		0	20.155		93.454
2037	SERPO	MANUTENCAO DE PARQUES ABERTOS		0	8.041		33.265
2038	SERPO	MANUTENCAO DE PONTOS DE COLETA DE ENTULHO		0	987		3.872
2039	SERPO	MANUTENCAO VIARIA		0	25.903		109.242
2041	SERPO	REFORMA E MANUTENCAO DE PROPRIOS MUNICIPAIS		0	1.071		4.969
2042	SERPO	URBANIZACAO DE SISTEMAS DE LAZER		13	2.708		12.382
2043	SERPO	VARRICAO E COLETA DE RESIDUOS SOLIDOS URBANOS		0	92.710		399.592
2219	SERPO	MANUTENCAO DE ECOFONTOS		0	1.689		6.756
			Total do Programa		215.636		937.953

24/10/2017

RELATORIO DE ALTERACOES DE DESPESAS DO PPA  
(versao 2)

Pagina 9

Programa : 5002 PROGRAMA HABITACIONAL

Objetivo :

ATENDER A DEMANDA HABIT. DO MUNICIPIO P/ A POP. FAIXA 1 A 2  
 . AMPLIAR O ATEND. DA REGUL. FUND. P/ AS ATUAIS E NOVAS ARE  
 AS DE INTERESSE SOCIAL. IDENTIFICAR, DIAGNOSTICAR E ESTIMUL  
 AR A OCUPACAO DOS VAZIOS URBANOS E SERVICO DE ESCRITORIO PO  
 PULAR DE ARQUITETURA PARA POP. DE BAIXA RENDA.

Orgao Responsavel Principal : 15.00.00 SECRETARIA DO DESENVOLVIMENTO ECONOMICO (SEDE)

Indicador :

Indice mais Recente

Indice Final PPA

Valores expressos em R\$ milhares medios / 2017

Acao	Orgao Executor	Produto / Unidade de Medida	Meta Fisica 2017	Meta Fisica 2018-2021	Valores		
					Valor - 2017	PPA 2018 - 2021	16.880
2019 MANUTENCAO E MODERNIZACAO DA SECRETARIA	SEHAB	DESPESAS ADMINISTRATIVAS	0	0	4.794	16.880	
2049 FONDO MUNICIPAL DE HABITACAO	SEHAB	DESPESAS ADMINISTRATIVAS	0	0	100	400	
2053 REGULARIZACAO FUNDIARIA	SEHAB	TITULOS CONCEDIDOS	3450	3450	2.800	4.050	
2054 PRODUCAO HABITACIONAL - FAIXA 1,1,5 E 2	SEHAB	UNIDADES HABITACIONAIS	4000	4000	500	5.579	
2055 DIMINUIR OS VAZIOS URBANOS	SEHAB	VAZIOS URBANOS	140	140	200	800	
2056 ESCRITORIO POPULAR DE ASSISTENCIA TECNICA EM ARQUI TETURA E ENGENHARIA	SEHAB	ASSISTENCIA TECNICA	1770	1770	200	900	
2213 REGULARIZACAO DE AREAS ALAGAMENTO VITORIA REGIA 3	SEHAB	UNIDADE	0	0	3.500	3.500	

Total do Programa

12.094 32.109

24/10/2017

RELATORIO DE ALTERACOES DE DESPESAS DO PPA  
(versao 2)

Pagina 10

Programa : 5005 SISTEMA DE ABAST.DE AGUA, ESGOTO SAN E DREN URBANA

Objetivo :  
PROMOVER O CANEAM. BAS. NO MUN. ATRAVES DE IMPLANTACAO, AMP L. E CONSERV. DOS SIST. DE ABAST. DE AGUA POT. E DO ESGOTO SANITARIO, BEM COMO A DREN. URB., PRIORIZANDO A EFICIENCIA E A CONTINUID. DA PRESTACAO DESTES SERV., BUSCANDO SEMPRE A PRESERV. DO MEIO AMB. E O MELHOR ATEND. AOS MUNICIPES.

Orgao Responsavel Principal : 24.00.00 SERVICO AUTONOMO DE AGUA E ESGOTO (SAAE)

Indicador :

Indice mais Recente

Indice Final PPA

Valores expressos em R\$ milhares medios / 2017

Acao	Orgao Executor	Produto / Unidade de Medida	Meta Fisica 2017	Meta Fisica 2018-2021	Valores		
					Valor - 2017	PPA 2018 - 2021	2017 - 2021
1029 AMPLIACAO E MANUTENCAO DO SISTEMA DE TRATAMENTO DE AGUA	SAAE	SERVICOS CONTINUOS		0	2.100	2.100	2.100
1030 AMPLIACAO E MANUTENCAO DO SISTEMA DE TRATAMENTO DE ESGOTO SANITARIO	SAAE	SERVICOS CONTINUOS		0	47.820	144.220	144.220
1031 PROJETOS, AMPLIACAO E MANUTENCAO DOS SISTEMAS DE ABASTECIMENTO DE AGUA	SAAE	IMPL.DE REDES E ADUTORAS DE AG		7859	60.250	207.200	207.200
1032 PROJETOS,AMPLIACAO E MANUTENCAO DO SISTEMA COLETOR DE ESGOTO SANITARIO	SAAE	ESGOTO TRATADO		382	4.650	29.340	29.340
1033 PROJETOS,AMPLIACAO E MANUTENCAO DO SISTEMA DE MACRO E MICRO DRENAGEM	SAAE	SERVICOS CONTINUOS		0	11.400	48.800	48.800
2165 MODERNIZACAO DA GESTAO DO SAAE	SAAE	DESPESAS ADMINISTRATIVAS		0	237.600	1.174.900	1.174.900
2217 ETE UFGCAR	SAAE	ESGOTO TRATADO		0	3.500	3.500	3.500
Total do Programa					367.320	1.610.060	1.610.060

RELATORIO DE ALTERACOES DE DESPESAS DO PPA  
(versao 2)

Programa : 5006 MOBILIDADE TOTAL

Objetivo :

PROGRAMA AMBIENTAL E DE OTIMIZACAO VIARIA DE SOROCABA

Orgao Resposavel Principal : 17.00.00 SECRETARIA DE RECURSOS HUMANOS (SERH)

Indicador :

Indice mais Recente

Indice Final PPA

Valores expressos em R\$ milhares medios / 2017

Acso	Orgao Executor	Produto / Unidade de Medida	Meta Fisica 2017	Meta Fisica 2018-2021	Valores		
					Valor - 2017	PPA 2018 - 2021	PPA 2018 - 2021
1034	SEPLAN	EXECUCAO DE DESAPROPRIACOES E	211	28.264	83.541		
1035	SEPLAN	IMPLANTACAO DE PARQUES DO PROG	214	5.295	13.798		
1036	SEPLAN	EXECUCAO DE ESTUDOS, PROJETOS E	241	73.409	193.593		
2210	SEPLAN	EXECUCAO DE SUPERV. TECNICA, AMB	220	6.684	16.776		
2211	SEPLAN	DESPESAS ADMINISTRATIVAS	0	7.524	19.846		
Total do Programa					121.176	327.554	

24/10/2017

Página 12

RELATORIO DE ALTERACOES DE DESPESAS DO PPA  
(vezsao 2)

Programa : 6002 PROMOVER O DESENVOLVIMENTO SUSTENTAVEL MUNICIPAL

Objetivo :  
CAPT.TEND.OPORT./NECES.P./DEGENV.DO MUNICIP.P/MEIO DAS EMPRE  
SAS.CORRIG.,PROM.,INTEGR.,FOMENT.MANT.PROGR./ACOES PUBL.QUE  
APOIEM O DESENV.ECONOM.NO MUNICIPIO,VISAN.GER.EMPREGO E REN  
DA;BUCS.ROMPER C/A INFORMALID.;A FORM.E PROF.MAO DE OBRA,MA  
NUT.DISTR.IND.REALIZ.EVENTOS.PROM.GER.EMPREGO E RENDA.

Orgao Resposavel Principal : 07.00.00 SECRETARIA DA CIDADANIA (SECID)

Indicador :	Indice mais Recente	Indice Final PPA
(*) RENTIVACAO DO SABE TUDO	0	32
(*) TAXA DE CONSERVACAO DOS TRABA. QUE PROCURAM O PAT E SAO ADMITI	0	20

Valores expressos em R\$ milhares medios / 2017

ACRO	Orgao Executor	Produto / Unidade de Medida	Meta Fisica 2017	Meta Fisica 2018-2021	Valores		
					Valor - 2017	PPA 2018 - 2021	2018 - 2021
1019 FOMENTO AO EMPREENDEDORISMO	SEDETER	CENTRO DE EMPREENDEDORISMO CON	100	0	0	3.000	
2019 MANUTENCAO E MODERNIZACAO DA SECRETARIA	SEDETER	DESPESAS ADMINISTRATIVAS	0	0	7.779	33.659	
2131 VIABILIZAR ACESSO A INCENTIVOS	SEDETER	EMPRESAS INCENTIVADAS	56	56	10	40	
2132 FOMENTO A GERACAO DE RENDA	SEDETER	FEIRAS INCENTIVADAS	84	84	5.100	5.400	
2133 RENTIVACAO DO SABE TUDO TECH	SEDETER	SABE TUDO TECH REATIVADOS	104	104	4.000	16.000	
2134 AMPLIACAO E MODERNIZACAO	SEDETER	LOCAL REGIAO CENTRAL P/ COM. A	50	50	10	40	
2135 ATRACAO DE INVESTIMENTOS	SEDETER	TRADE POINT IMPLANTADO	350	350	30	120	

Total do Programa

16.929 | 58.259



Programa : 6003 PARQUE TECNOLOGICO  
 Objetivo :  
 SER UM PARQUE TECNOLOGICO DE CLASSE MUNDIAL, VETOR PARA O DESENVOLVIMENTO SUSTENTAVEL NA REGIAO SUDOESTE PAULISTA, E U MA REFERENCIA NA COOPERACAO UNIVERSIDADE-CENTRO DE PESQUISA-EMPRESA-GOVERNO.  
 Orgao Responsavel Principal : 28.00.00

Indicador :  
 Indice mais Recente  
 Indice Final PPA

		Valores expressos em R\$ milhares medios / 2017		
Acro	Orgao Executor	Produto / Unidade de Medida	Meta Fisica 2017	Meta Fisica 2018-2021
2138	EMPTS	DESPESAS ADMINISTRATIVAS	0	19.200
IVA DO PTS			5.000	19.200
Total do Programa			5.000	19.200

CN-SIFPM

Prefeitura Municipal de Sorocaba

CONSUM

24/10/2017

RELATORIO DE ALTERACOES DE DESPESAS DO PPA  
(vezao 2)

Pagina 14

Programa : 7007 GOVERNO E RELACOES METROPOLITANAS

Objetivo : CONTEMPLAR NO PLANO DIRETOR AS DIRETRIZES CONSTANTES NO PDU  
I

Orgao Responsavel Principal : 26.00.00 SECRETARIA DO MEIO AMBIENTE (SEMA)

Indicador :

Indice mais Recente

Indice Final PPA

Valores expressos em R\$ milhares medios / 2017

Acao	Orgao Executor	Produto / Unidade de Medida	Meta Fisica 2017	Meta Fisica 2018-2021	Valores	
					Valor - 2017	PPA 2018 - 2021
2175 MANUTENCAO DA SECRETARIA	SERIM	DESPESAS ADMINISTRATIVAS	0	0	1.813	9.949
Total do Programa					1.813	9.949

CN-SIFPM

Prefeitura Municipal de Sorocaba

CONAM

24/10/2017

RELATORIO DE ALTERACOES DE DESPESAS DO PPA  
(versao 2)

Pagina 1

Valores expressos em R\$ milhares medios / 2017

PROGRAMA	ACOES	2018			2019			2020			2021		
		Fixado Anterior	Alteracao	Fixado Atual	Fixado Anterior	Alteracao	Fixado Atual	Fixado Anterior	Alteracao	Fixado Atual	Fixado Anterior	Alteracao	Fixado Atual
1001 FORTALECIMENTO DE ATENCAO A SAUDE													
	2092 TETO MUNICIPAL DE MEDIA E ALTA COMPLEXIDADE AMBULATORIAL	53.243	-9.000	44.243	53.243	0	53.243	53.243	0	53.243	53.243	0	53.243
	2100 PROGRAMA DE ASSISTENCIA FARMACEUTICA BASICA	3.028	-1.000	2.028	3.028	0	3.028	3.028	0	3.028	3.028	0	3.029
	2105 PISO FIXO DE VIGILANCIA EM SAUDE (PFVS)	1.994	-1.000	994	1.995	0	1.995	1.995	0	1.995	1.995	0	1.995
	2113 INOVACAO E CONSERVACAO	359.781	-14.050	345.731	390.540	0	390.540	423.649	0	423.649	458.605	0	458.605
	2212 AMPLIACAO DA ESTRATEGIA, AGENTES COMUNITARIOS DE SAUDE NA UNIDADE BASICA DE SAUDE - JD.CARANDA	2.050	2.050		0	0		0	0		0	0	0
	2218 CONTRATAÇÃO DE EQUIPE DE SAUDE	3.000	3.000		0	0		0	0		0	0	0
	TOTAL DO PROGRAMA	418.046	-20.000	398.046	448.806	0	448.806	481.915	0	481.915	516.872	0	516.872
PROGRAMA	2001 EDUCACAO PARA TODOS												
	ACOES												
	1002 CONSTRUCAO UNIDADES ESCOLARES	2.000	7.615	9.615	2.000	900	2.900	2.000	0	2.000	2.000	0	2.000
	2009 ATENDIMENTO EDUCACIONAL ESPECIALIZADO	8.390	-650	7.740	8.390	0	8.390	8.390	0	8.390	8.390	0	8.390
	2010 BEM-TE-VI	0	0		1.000	-900	100	1.000	0	1.000	1.000	0	1.000
	2012 EDUCACAO INFANTIL	22.343	-6.705	15.638	22.343	0	22.343	22.343	0	22.343	22.343	0	22.343
	Fixado Atual	22.343	-6.705	15.638	22.343	0	22.343	22.343	0	22.343	22.343	0	22.343

CN-SIFPM

Prefeitura Municipal de Sorocaba

CONAM

24/10/2017

RELATORIO DE ALTERACOES DE DESPESAS DO PPA  
(versao 2)

Pagina 2

Valores expressos em R\$ milhares medios / 2017

PROGRAMA ACOES	2018			2019			2020			2021		
	Fixado Anterior	Alteracao	Fixado Atual	Fixado Anterior	Alteracao	Fixado Atual	Fixado Anterior	Alteracao	Fixado Atual	Fixado Anterior	Alteracao	Fixado Atual
2014 ENSINO SUPERIOR	110	-80	30	110	0	110	110	0	110	110	0	110
2016 FORMACAO DE PROFISSIONAIS	102	-80	22	102	0	102	102	0	102	102	0	102
2019 MANUTENCAO E MODERNIZACAO DA SECRETARIA	376.711	-22.025	354.686	388.007	-625	387.382	399.647	-450	399.197	411.625	0	411.625
TOTAL DO PROGRAMA	771.418	-21.925	726.778	794.521	-625	792.921	817.297	-450	815.497	840.734	0	840.734
PROGRAMA 3001 ESPORTE E QUALIDADE DE VIDA ACOES												
1021 IMPLANTACAO PRACA DA JUVENTUDE	1.500	750	2.250	550	0	550	415	0	415	55	0	55
2151 MANUTENCAO, AMPLIACAO E OTIMIZACAO DOS ESPACOS E E QUIPAMENTOS ESPORTIVOS DA SEMES	3.266	750	4.016	3.340	0	3.340	3.503	0	3.503	3.513	0	3.513
TOTAL DO PROGRAMA	4.766	1.500	6.266	3.890	0	3.890	3.918	0	3.918	3.568	0	3.568
PROGRAMA 3002 IMPL. DA POLITICA CULTURAL E TURISTICA DE SOROCABA ACOES												
2156 FESTEJOS POPULARES	300	660	960	300	660	960	300	660	960	300	660	960
2162 MUSEU DE ARTE CONTEMPORANEA DE SOROCABA	360	-360	0	420	-360	60	480	-360	120	540	-360	180

CN-SIFPM

Prefeitura Municipal de Sorocaba

CONAM

24/10/2017

RELATORIO DE ALTERACOES DE DESPESAS DO PPA  
(versao 2)

Pagina 3

Valores expressos em R\$ milhares medios / 2017

	2018	2019	2020	2021
PROGRAMA				
3002 IMPL. DA POLITICA CULTURAL E TURISTICA DE SOROCABA				
ACOES				
2164 REVITALIZACAO E MANUTENCAO DE EQUIPAMENTOS CULTURA				
IS				
Fixado Anterior	1.000	1.000	1.000	1.000
Alteracao	-400	0	0	0
Fixado Atual	600	1.000	1.000	1.000
2214 FUNDO MUNICIPAL DE CULTURA				
Fixado Anterior	825	625	625	625
Alteracao	825	625	625	625
Fixado Atual				
2215 EDUCACAO E CULTURA				
Fixado Anterior	1.500	0	0	0
Alteracao	1.500	0	0	0
Fixado Atual				
TOTAL DO PROGRAMA	1.660	1.720	1.780	1.840
	1.925	625	625	625
	3.585	2.345	2.405	2.465
PROGRAMA				
4003 FUNDO SOCIAL DE SOLIDARIEDADE				
ACOES				
2005 CENTRAL DE VOLUNTARIADO				
Fixado Anterior	50	50	50	50
Alteracao	50	50	50	50
Fixado Atual				
TOTAL DO PROGRAMA	0	0	0	0
	50	50	50	50
	50	50	50	50
PROGRAMA				
4005 DEFESA DE DIREITOS				
ACOES				
2184 DEFESA CONTRA A DESIGUALDADE SOCIAL				
Fixado Anterior	10	10	10	10
Alteracao	39.208	0	0	0
Fixado Atual	39.218	10	10	10
2186 DEFESA DE DIREITOS DO IDOSO				
Fixado Anterior	10	10	10	10
Alteracao	8	0	0	0
Fixado Atual	18	10	10	10
2188 DEFESA DE DIREITOS DA PESSOA COM DEFICIENCIA				
Fixado Anterior	10	10	10	10
Alteracao	8	0	0	0
Fixado Atual	18	10	10	10

CN-SIFPM

Prefeitura Municipal de Sorocaba

CONAM

24/10/2017

RELATORIO DE ALTERACOES DE DESPESAS DO PPA  
(versao 2)

Valores expressos em R\$ milhares medios / 2017

Pagina 4

PROGRAMA  
4005 DEFESA DE DIREITOS

## ACOES

## 2190 DEFESA DOS DIREITOS DA CRIANCA E DO ADOLESCENTE

	2018	2019	2020	2021
Fixado Anterior	10	10	10	10
Alteracao	776	0	0	0
Fixado Atual	786	10	10	10

2216 CUSTEIO DE SERVICOS DE CONVIVENCIA P/CRIANCAS E A-  
DOLESCENTES

	2018	2019	2020	2021
Fixado Anterior	10	0	0	0
Alteracao	10	0	0	0
Fixado Atual	20	0	0	0

## TOTAL DO PROGRAMA

	40	40	40	40
	40.010	0	0	0
	40.050	40	40	40

## PROGRAMA

## 5001 CIDADE BONITA

## ACOES

## 2019 MANUTENCAO E MODERNIZACAO DA SECRETARIA

	2018	2019	2020	2021
Fixado Anterior	18.756	21.917	20.201	21.248
Alteracao	-1.689	-1.689	-1.689	-1.689
Fixado Atual	17.067	20.228	18.512	19.559

## 2219 MANUTENCAO DE ECOPONTOS

	2018	2019	2020	2021
Fixado Anterior	1.689	1.689	1.689	1.689
Alteracao	1.689	1.689	1.689	1.689
Fixado Atual	3.378	3.378	3.378	3.378

## TOTAL DO PROGRAMA

	18.756	21.917	20.201	21.248
	0	0	0	0
	18.756	21.917	20.201	21.248

## PROGRAMA

## 5002 PROGRAMA HABITACIONAL

## ACOES

## 2053 REGULARIZACAO FUNDIARIA

	2018	2019	2020	2021
Fixado Anterior	300	300	600	350
Alteracao	2.500	0	0	0
Fixado Atual	2.800	300	600	350

## 2213 REGULARIZACAO DE AREAS ALAGAMENTO VITORIA REGIA 3

	2018	2019	2020	2021
Fixado Anterior	3.500	0	0	0
Alteracao	3.500	0	0	0
Fixado Atual	7.000	0	0	0

## TOTAL DO PROGRAMA

	300	300	600	350
	6.000	0	0	0
	6.300	300	600	350

CN-SIFPM

Prefeitura Municipal de Sorocaba

CONAM

RELATORIO DE ALTERACOES DE DESPESAS DO PPA  
(versao 2)

Pagina 5

Valores expressos em R\$ milhares medios / 2017

	2018	2019	2020	2021
PROGRAMA				
5005 SISTEMA DE ABAST.DE AGUA, ESGOTO SAN.E DREN.URBANA				
ACOES				
2165 MODERNIZACAO DA GESTAO DO SAAE				
Fixado Anterior	241.100	270.100	311.600	355.600
Alteracao	-3.500	0	0	0
Fixado Atual	237.600	270.100	311.600	355.600
2217 ETE UFSCAR				
Fixado Anterior	3.500	0	0	0
Alteracao	3.500	0	0	0
Fixado Atual	7.000	0	0	0
TOTAL DO PROGRAMA	241.100	270.100	311.600	355.600
0	0	0	0	0
241.100	270.100	311.600	355.600	
PROGRAMA				
5006 MOBILIDADE TOTAL				
ACOES				
1034 DESAPROPRIACOES E REASSENTAMENTOS				
2018	2019	2020	2021	
Fixado Anterior	32.524	32.524	22.753	0
Alteracao	-4.260	0	0	0
Fixado Atual	28.264	32.524	22.753	0
1036 ESTUDOS, PROJETOS E OBRAS				
Fixado Anterior	75.909	75.909	44.275	0
Alteracao	-2.500	0	0	0
Fixado Atual	73.409	75.909	44.275	0
TOTAL DO PROGRAMA	108.433	108.433	67.028	0
-6.760	0	0	0	
101.673	108.433	67.028	0	
PROGRAMA				
6003 PARQUE TECNOLOGICO				
ACOES				
2138 MANUTENCAO E MODERNIZACAO DA ESTRUTURA ADMINISTRAT				
2018	2019	2020	2021	
Fixado Anterior	5.000	5.000	5.000	5.000
Alteracao	0	0	-175	-625
Fixado Atual	5.000	5.000	4.825	4.375
TOTAL DO PROGRAMA	5.000	5.000	5.000	5.000
0	0	-175	-625	
5.000	5.000	4.825	4.375	
PROGRAMA				
7007 GOVERNO E RELACOES METROPOLITANAS				
ACOES				
2018	2019	2020	2021	

CN-SIFPM		Prefeitura Municipal de Sorocaba		CONAM	
24/10/2017		RELATORIO DE ALTERACOES DE DESPESAS DO PPA (versao 2)		Pagina 6	
2175 MANUTENCAO DA SECRETARIA		Valores expressos em R\$ milhares medios / 2017			
	Fixado Anterior	2.563	2.600	2.711	2.825
	Alteracao	-750	0	0	0
	Fixado Atual	1.813	2.600	2.711	2.825
TOTAL DO PROGRAMA		2.563	2.600	2.711	2.825
PROGRAMA		-750	0	0	0
9001 PARTICIPACAO POPULAR		1.813	2.600	2.711	2.825
ACOES					
2005 CENTRAL DE VOLUNTARIADO					
	Fixado Anterior	50	50	50	50
	Alteracao	-50	-50	-50	-50
	Fixado Atual				
TOTAL DO PROGRAMA		50	50	50	50
		-50	-50	-50	-50
		0	0	0	0
TOTAL GERAL		1.572.132	1.657.377	1.712.140	1.748.127
		1.549.417	1.656.402	1.710.790	1.748.127



Programa : 1001 FORTALECIMENTO DE ATENCAO A SAUDE

Objetivo : DISPONIBILIZAR A POPULACAO ACESSO AMPLIO E EFICAZ AOS SERVICIOS DE SAUDE.

Orgao Responsavel Principal : 18.00.00 SECR.DA SAUDE

Indicador / Unidade de Medida	Indice Recente	Indice 2018	Indice 2019	Indice 2020	Indice 2021	Indice Final PPA
TAXA DE MORTALIDADE PREMATURA (DE 30 A 69 ANOS) / UNIDADES	336	305	305	304	304	304
PROP. DE OBITOS DE MULHERES EM IDADE FERTIL INVESTIGADOS / % PERCENTUAL	73	85	85	85	85	85
VACINAS DO CAL. NAC. DE VAC. P/ CRIANCAS MENORES DE 02 ANOS / % PERCENTUAL	100	100	100	100	100	100
TAXA DE MORTALIDADE INFANTIL 0 / % PERCENTUAL	10,52	9,99	9,90	9,80	9,70	9,99
COBERTURA POP. ESTIM. PELAS EQUIPES DE ATENCAO BASICA / % PERCENTUAL	65	70	70	70	70	70
PROPORCAO DE OBITOS INFANTIS E FETAIS INVESTIGADOS (A) / % PERCENTUAL	78,60	100	100	100	100	100

Valores expressos em R\$ milhares medios / 2017

Acao	Orgao Executor	Produto / Unidade de Medida	Sub Funcao Funcao	Financeiro / Fisico					Total	
				2018	2019	2020	2021			
2078 AGENTES COMUNITARIOS DA SAUDE - ACS	SES	NUM. DE VISITAS DOMICILIARES REALIZADAS PELAS UNIDADES	10	301	2.745	566.069	2.745	2.746	2.746	10.982
					Meta	566.069	566.069	594.869	622.869	
2079 PAB FIXO	SES	COBERTURA POP. EST. PELAS EQUIPES DE ATENCAO B & PERCENTUAL	10	301	14.795	13.816	13.816	13.816	13.816	56.243
					Meta	70	70	70	70	
2080 PROGRAMA MELHORIA DO ACESSO E DA QUALIDADE - PMAQ	SES	SERVICOS CONTINUOS CARATER CONTINUADO	10	301	184	0	184	183	183	734
					Meta	0	0	0	0	
2081 SAUDE BUCAL - SB	SES	COBERTURA POP. EST. DE SAUDE BUCAL NA ATENC. B & PERCENTUAL	10	301	80	30	80	80	81	321
					Meta	30	30	30	30	
2082 SAUDE DA FAMILIA - SF	SES	PROPORCAO DA POPULACAO COBERTA POR ESF & PERCENTUAL	10	301	2.274	30	2.274	2.274	2.274	9.096
					Meta	30	32	32	34	
2083 CBO - CENTRO DE ESPECIALIDADES ODONTOLÓGICAS - MUN:SES	SES	SERVICOS CONTINUOS CARATER CONTINUADO	10	302	158	0	158	159	159	634
					Meta	0	0	0	0	
2084 FAEC AIIH - CIRURGIA OROFACIAL	SES	SERVICOS CONTINUOS CARATER CONTINUADO	10	302	4	0	4	4	5	17
					Meta	0	0	0	0	
2085 FAEC AIIH - TRANSPLANTES DE ORGaos, TECIDOS E CELULAS	SES	SERVICOS CONTINUOS CARATER CONTINUADO	10	302	720	0	720	720	720	2.880
					Meta	0	0	0	0	
2086 FAEC SIA - MAMOGRAFIA PARA RASTREAMENTO (RCA-RCAN)	SES	EX. DE MAMOGRAFIA RASTR./POP. LOCAL (50 A 69 ANOS) & PERCENTUAL	10	302	322	0	322	322	322	1.288
					Meta	0	0	0	0	
2087 FAEC SIA - SISTEMA DE FREQUENCIA MODULADA PESSOAL	SES	SERVICOS CONTINUOS CARATER CONTINUADO	10	302	378	0	378	378	378	1.512
					Meta	0	0	0	0	
2088 FAEC SIA -TRANSPLANTES DE ORGaos, TECIDOS E CELULAS	SES	SERVICOS CONTINUOS CARATER CONTINUADO	10	302	2.552	0	2.552	2.553	2.553	10.210
					Meta	0	0	0	0	

Prefeitura Municipal de Sorocaba

CADASTRO DE DESPESAS DO PEA POR PROGRAMA (versao 2)  
DE 0000 A 9999

24/10/2017

Valores expressos em R\$ milhares medidos / 2017

Pagina 2

2089	FABC A1H - TRATAMENTOS ODONTOLÓGICOS	SES	10	302	R\$	6	6	6	6
					Meta	0	0	0	0
2090	SERVICOS DE ATENDIMENTO MOVEI AS URGENCIAS - SAMU - REDE DE ATENDIMENTO A URGENCIA	SES	10	302	R\$	1.017	1.017	1.017	1.016
					Meta	100	100	100	100
2091	SERVICOS DE ATENDIMENTO MOVEI AS URGENCIAS - SAMU	SES	10	302	R\$	1.308	1.308	1.308	1.308
					Meta	100	100	100	100
2092	TETO MUNICIPAL DE MEDIA E ALTA COMPLEXIDADE AMBULATORIAL	SES	10	302	R\$	44.243	53.243	53.243	53.243
					Meta	100	100	100	100
2093	TETO MUNICIPAL DE MEDIA E ALTA COMPLEXIDADE AMBULATORIAL - SANTA CASA	SES	10	302	R\$	32.070	32.070	32.070	32.070
					Meta	0	0	0	0
2094	TETO MUNICIPAL MELHOR EM CASA	SES	10	302	R\$	3.072	3.072	3.072	3.072
					Meta	6.048	7.257	8.709	10.450
2095	TETO MUNICIPAL REDE BRASIL SEM MISERIA (BSOR SM)	SES	10	302	R\$	162	162	162	162
					Meta	0	0	0	0
2096	TETO MUNICIPAL REDE PREV DIAG TRAT CANCER COLO DE MAMA	SES	10	302	R\$	146	146	146	147
					Meta	0	0	0	0
2097	TETO MUNICIPAL REDE PSICOSSOCIAL (RSM-CRAC)	SES	10	302	R\$	3.193	3.193	3.193	3.194
					Meta	100	100	100	100
2098	TETO MUNICIPAL REDE SAUDE MENTAL (RSME)	SES	10	302	R\$	12.371	12.371	12.372	12.372
					Meta	0	0	0	0
2099	TETO MUNICIPAL REDE VIVER SEM LIMITES (RDEF)	SES	10	302	R\$	117	117	117	118
					Meta	0	0	0	0
2100	PROGRAMA DE ASSISTENCIA FARMACEUTICA BASICA	SES	10	303	R\$	2.028	3.028	3.028	3.029
					Meta	85	90	90	95
2101	PISO FIXO DE VIGILANCIA SANITARIA - PARTE ANVISA	SES	10	304	R\$	57	57	57	58
					Meta	100	100	100	100
2102	PISO FIXO DE VIGILANCIA SANITARIA - PARTE FNS	SES	10	304	R\$	330	330	329	329
					Meta	100	100	100	100
2103	INC. AS ACOES DE VIG. PREV E CONT DAS DST/AIDS E HE PATITES VIRAIS	SES	10	305	R\$	831	831	830	830
					Meta	18	18	18	18
2104	INC. PARA IMPLANT. E MANUT. ACOES SERV. PUBLIC. ESTRAT.	SES	10	305	R\$	36	36	36	36
					Meta	0	0	0	0
2105	PISO FIXO DE VIGILANCIA EM SAUDE (PFVS)	SES	10	305	R\$	994	1.995	1.995	1.995
					Meta	100	100	100	100
2106	PROGRAMA DE FINANCIAMENTO DAS ACOES DE ALIMENTACAO - FAN	SES	10	306	R\$	50	50	50	50
					Meta	0	0	0	0

CADASTRO DE DESPESAS DO PPA POR PROGRAMA (vezsao 2)

DE 0000 A 9999

Valores expressos em R\$ milhares medios / 2017

Pagina 3

2107 DOSE CERTA	SES	10	301	R\$	1.401	1.401	1.401	1.401	1.402	5.605
	SERVICOS CONTINUOS			Meta	0	0	0	0	0	
	CARATER CONTINUADO									
2108 GLICEMIA	SES	10	301	R\$	292	292	292	293	293	1.169
	CARATER CONTINUADO			Meta	0	0	0	0	0	
2109 ATENCAO BASICA ESTADUAL	SES	10	301	R\$	1.935	1.935	1.935	1.934	1.934	7.739
	CARATER CONTINUADO			Meta	0	0	0	0	0	
2110 COMISSOES INTRA-HOSPITALARES	SES	10	302	R\$	120	120	120	120	120	480
	CARATER CONTINUADO			Meta	0	0	0	0	0	
2111 HOSPITAL ESTRATEGICO	SES	10	302	R\$	8.140	8.140	8.140	8.141	8.141	32.561
	CARATER CONTINUADO			Meta	0	0	0	0	0	
2112 PRO - SANTA CASA	SES	10	302	R\$	1.368	1.368	1.368	1.367	1.367	5.471
	CARATER CONTINUADO			Meta	0	0	0	0	0	
2113 INOVACAO E CONSERVACAO	SES	10	301	R\$	345.731	345.731	423.649	458.605	458.605	1.618.525
	CARATER CONTINUADO			Meta	0	0	0	0	0	
2212 AMPLIACAO DA ESTRATEGIA, AGENTES COMUNITARIOS DE SAUDE NA UNIDADE BASICA DE SAUDE - JD. CARANDA	SES	10	301	R\$	2.050	2.050	0	0	0	2.050
	CARATER CONTINUADO			Meta	0	0	0	0	0	
2218 CONTRATAÇÃO DE EQUIPE DE SAUDE	SES	10	301	R\$	3.000	3.000	0	0	0	3.000
	UNIDADES			Meta	0	0	0	0	0	

Total do Programa	R\$	490.280	573.171	608.134	2.211.646
Despesas Correntes	R\$	488.470	573.161	608.124	2.209.806
Despesas de Capital	R\$	1.810	10	10	1.840

CADASTRO DE DESPESAS DO PPA POR PROGRAMA (versao 2)

DE 0000 A 9999 Valores expressos em R\$ milhares medios / 2017 Pagina 4

Programa : 2001 EDUCACAO PARA TODOS

Orgao Responsavel Principal : 10.00.00 SECR.DA EDUCACAO

Objetivo :

O PROGRAMA EDUCACAO PARA TODOS OBJETIVA O DESENVOLVIMENTO D E ATIVIDADES PARA ESTRUTURAR E IMPLEMENTAR ACOES QUE POSSAM OPORTUNIZAR AOS CIDADAO SOROCABANOS IGUALDADE DE CONDICIOES PARA O ACESSO, PERMANENCIA E SUCESSO NA VIDA ESCOLAR.

Indicador / Unidade de Medida	Indice Recente	Indice 2018	Indice 2019	Indice 2020	Indice 2021	Indice Final PPA
NUMERO DE ESTUDANTES ALFABETIZADOS ATE O TERCEIRO ANO / % PERCENTUAL	61	65	71	78	86	86
ATEND. EDUCACIONAL ESPECIALIZ. NA SALA DE REC. MULTIFUNC. / UNIDADES	428	440	445	450	455	455
CRIANCAS ATENDIDAS EM CRECHE / UNIDADES	12.496	13.120	13.776	14.465	19.496	19.496
TAXA DE APROVACAO DOS ESTUDANTES NO ENSINO FUNDAMENTAL / UNIDADES	97	97	97	97	97	97
INDICE DES. EDUC. BASICA (IDEB)-ANOS INICIAIS E FINAIS / IDEB	6,40	6,40	6,60	6,60	6,90	6,90

Valores expressos em R\$ milhares medios / 2017

Acao	Orgao Executor	Produto / Unidade de Medida	Sub Funcao	Funcao	EQ	Financeiro / Fisico				Total	
						2018	2019	2020	2021		
1001 Aquisicao de Mobiliarios e Equipamentos	SEDU	ESCOLAS/PROPR. DA SEDU ATEND.C/AQUIS.MOB.E EQ	12	122		R\$	200	200	200	200	800
		% PERCENTUAL				Meta	100	100	100	100	100
1001 Aquisicao de Mobiliarios e Equipamentos	SEDU	ESCOLAS/PROPR. DA SEDU ATEND.C/AQUIS.MOB.E EQ	12	361		R\$	520	520	520	520	2.080
		% PERCENTUAL				Meta	100	100	100	100	100
1001 Aquisicao de Mobiliarios e Equipamentos	SEDU	ESCOLAS/PROPR. DA SEDU ATEND.C/AQUIS.MOB.E EQ	12	365		R\$	475	475	475	475	1.900
		% PERCENTUAL				Meta	100	100	100	100	100
1002 Construção Unidades Escolares	SEDU	NUM. DE ESCOLAS DO MUNICIPIO UNIDADES	12	361		R\$	1.160	1.900	1.000	1.000	5.060
						Meta	154	164	171	185	
1002 Construção Unidades Escolares	SEDU	NUM. DE ESCOLAS DO MUNICIPIO UNIDADES	12	365		R\$	8.455	1.000	1.000	1.000	11.455
						Meta	0	0	0	0	
1003 Reforma e Ampliação de Unidades de Educação Infantil IL	SEDU	ESCOLAS EDUC. INFANTIL REFORMADAS/AMPLIADAS % PERCENTUAL	12	365		R\$	1.000	1.000	1.000	1.000	4.000
						Meta	100	100	100	100	100
2009 Atendimento Educacional Especializado	SEDU	ESTUDANTES EDUC. ESPECIAL MATR. REDE MUN. ENS UNIDADES	12	367		R\$	7.740	8.390	8.390	8.390	32.910
						Meta	440	460	480	500	
2010 BEM-TE-VI	SEDU	NUM. DE ESCOLAS ATENDIDAS PELO PROJ. BEM-TE-VI UNIDADES	12	122		R\$	100	100	1.000	1.000	2.100
						Meta	0	0	0	0	
2011 Educação em Tempo Integral	SEDU	NUM. DE ALUNOS ATENDIDOS UNIDADES	12	361		R\$	130	130	130	130	520
						Meta	3.169	3.327	3.494	3.668	
2012 Educação Infantil	SEDU	ALUNOS ATENDIDOS NA EDUC. INFANTIL UNIDADES	12	365		R\$	15.638	22.343	22.343	22.343	82.667
						Meta	39.530	41.540	42.880	43.550	
2013 Ensino Fundamental I	SEDU	ALUNOS ATENDIDOS NO ENSINO FUNDAMENTAL I UNIDADES	12	361		R\$	14.805	14.805	14.805	14.805	59.220
						Meta	28.336	29.753	31.240	32.802	



CADASTRO DE DESPESAS DO PPA POR PROGRAMA (versao 2)  
DE 0000 A 9999

Valores expressos em R\$ milhares medios / 2017 Pagina 6

24/10/2017

Programa : 3001 ESPORTE E QUALIDADE DE VIDA  
Objetivo : Orgao Responsavel Principal : 11.00.00 SECR.DE ESPORTES E LAZER

PROMOVER E FOMENTAR A CULTURA DA ATIVIDADE FISICA E DO ESPORTE, VISANDO A INCLUSAO SOCIAL E A QUALIDADE DE VIDA DA POPULACAO.

Acao	Orgao Executor	Produto / Unidade de Medida	Sub Funcao	Indice Recente				Valores expressos em R\$ milhares medios / 2017				Total		
				Indice 2018	Indice 2019	Indice 2020	Indice 2021	2018	2019	2020	2021			
1021	SEMES	IMPLANTACAO PRACA DA JUVENTUDE	27	812	R\$	2.250	550	415	55	20	40	20	10	3.270
		% PERCENTUAL			Meta	25	40	20						
2019	SEMES	DESPESAS ADMINISTRATIVAS	27	812	R\$	10	11	12	12	12	12	12	12	45
		CARATER CONTINUADO			Meta	0	0	0	0	0	0	0	0	
2147	SEMES	EVENTOS APOIADOS PELA SEMES	27	812	R\$	60	64	68	72	68	72	68	72	264
		PARTICIPANTES			Meta	72.000	74.000	76.000	80.000	76.000	80.000	76.000	80.000	
2148	SEMES	ENTIDADES APOIADAS	27	812	R\$	1.385	1.363	1.483	1.051	1.483	1.483	1.483	1.051	5.282
		UNIDADES			Meta	10	12	15	18	15	15	15	18	
2149	SEMES	MODALIDADES ESPORTIVAS	27	812	R\$	3.220	3.525	3.877	4.266	3.877	4.266	3.877	4.266	14.888
		UNIDADES			Meta	50	51	53	53	51	53	53	53	
2150	SEMES	DESPESAS ADMINISTRATIVAS	27	812	R\$	240	264	290	320	264	290	320	320	1.114
		CARATER CONTINUADO			Meta	0	0	0	0	0	0	0	0	
2151	SEMES	PISTA ATLETISMO CE VILA GABRIEL	27	812	R\$	4.016	3.340	3.503	3.513	3.340	3.503	3.513	3.513	14.372
		% PERCENTUAL			Meta	50	40	10	0	40	10	0	0	
2152	SEMES	PESSOAS PARTICIPANTES	27	812	R\$	527	483	547	503	483	547	503	503	2.060
		PARTICIPANTES			Meta	195.000	197.000	198.000	200.000	197.000	198.000	200.000	200.000	
2153	SEMES	EVENTOS ORGANIZADOS PELA SEMES	27	812	R\$	805	828	913	1.001	828	913	1.001	1.001	3.547
		PESSOAS INSCRITAS			Meta	15.200	17.100	18.400	19.800	17.100	18.400	19.800	19.800	
2154	SEMES	JOGOS OFICIAIS DE REPRESENTACAO	27	812	R\$	1.410	1.551	1.704	1.875	1.410	1.551	1.704	1.875	6.540
		ATLETAS INSCRITOS			Meta	1.100	1.105	1.109	1.114	1.100	1.105	1.109	1.114	
Total do Programa					R\$	13.923	11.979	12.812	12.668	11.979	12.812	12.668	12.668	51.382
Despesas Correntes					R\$	10.288	11.217	12.220	12.637	10.288	12.220	12.637	12.637	46.362
Despesas de Capital					R\$	3.635	762	592	31	3.635	592	31	31	5.020

Prefeitura Municipal de Sorocaba

CADASTRO DE DESPESAS DO PPA POR PROGRAMA (versao 2)

Valores expressos em R\$ milhares medios / 2017 Pagina 7

24/10/2017

Programa : 3002 IMPL. DA POLITICA CULTURAL E TURISTICA DE SOROCABA

Orgao Responsavel Principal : 06.00.00 SECR.DE CULTURA E TURISMO

Objetivo :

GARANTIR E EXPRESSAR A DIVERSIDADE CULTURAL E AS MANIFESTACOES ARTISTICAS ARTICULANDO E FOMENTANDO AS POLITICAS PUBLICAS E POTENCIALIZANDO AS ECONOMIAS DA CULTURA E DO TURISMO, PRESERVANDO E PROMOVENDO O PATRIMONIO CULTURAL E FORTALECENDO A PARTICIPACAO CIDADADA.

Indicador / Unidade de Medida

ACOES FOMENTO PROM.POL.PUBL.CULTURA EXPRES.DIVERSIDADE CULT. / UNIDADES  
 QUALIFICACAO, PROM.DO DESTINO, FORMATACAO DE PROD. E EVENTOS / UNIDADES  
 GARANTIA DE RECURSOS PARA FUNCAO CULTURA / % PERCENTUAL

Indice Recente	Indice 2018	Indice 2019	Indice 2020	Indice 2021	Indice Final PPA
0	241	241	241	241	241
0	16	12	8	25	25
1	1	1,20	1,50	1,80	1,80

Valores expressos em R\$ milhares medios / 2017

Acao	Orgao Executor	Produto / Unidade de Medida	Sub Funcao	Financeiro / Fisico					Total
				2018	2019	2020	2021		
1022 INCENTIVO A LEITURA	SECULTUR	AQUISICAO DE LIVROS UNIDADES	13 392	R\$ 100,00 Meta	400	110	120	130	460
1023 MODERNIZACAO DO MUSEU HISTORICO	SECULTUR	DESPESAS ADMINISTRATIVAS CARATER CONTINUADO	13 391	R\$ 581,00 Meta	0	0	0	0	581
1024 PRACA DO CEU DAS ARTES - REPASSE	SECULTUR	DESPESAS ADMINISTRATIVAS CARATER CONTINUADO	13 391	R\$ 35,00 Meta	0	0	0	0	35
1025 PRESERVACAO DO ACERVO	SECULTUR	CONSERV/AQUIS/MANUT/REST.ACERVO/EXPOS/ATIV.ED REAIS	13 391	R\$ 75,10 Meta	75	10	75	10	300
1026 REFORMA DO MUSEU DE ARTE CONTEMPORANEA-REPASSE	SECULTUR	DESPESAS ADMINISTRATIVAS CARATER CONTINUADO	13 391	R\$ 1.313,00 Meta	0	0	0	0	1.313
1027 REFORMA DO PALACETE SCARPA	SECULTUR	DESPESAS ADMINISTRATIVAS CARATER CONTINUADO	13 391	R\$ 241,00 Meta	0	0	0	0	241
1028 RESTAURACAO E MANUTENCAO DE MUSEUS	SECULTUR	DESPESAS ADMINISTRATIVAS CARATER CONTINUADO	13 391	R\$ 375,00 Meta	0	0	0	0	375
2019 MANUTENCAO E MODERNIZACAO DA SECRETARIA	SECULTUR	DESPESAS ADMINISTRATIVAS CARATER CONTINUADO	13 392	R\$ 9.098,00 Meta	9.954	10.415	11.081	0	40.548
2155 ACOES COMUNITARIAS	SECULTUR	APRES. ART.,ARRASTAO CULT.,CINEMA BAIRO E EVE UNIDADES	13 392	R\$ 450,212 Meta	500	560	620	212	2.130
2156 FESTEIOS POPULARES	SECULTUR	GRANDES EVENTOS UNIDADES	13 392	R\$ 660,5 Meta	660	660	660	5	2.640
2157 FORMACAO E CAPACITACAO	SECULTUR	CURSOS E CAPACITACAO UNIDADES	13 392	R\$ 800,1.500 Meta	880	960	1.000	2.000	3.640

CN-SIFPM		Prefeitura Municipal de Sorocaba		CONAM					
24/10/2017		CADASTRO DE DESPESAS DO PPA POR PROGRAMA (Vetsoa 2)		Valores expressos em R\$ milhares medios / 2017					
2158 FORMACAO ARTISTICA		DE 0000 A 9999		Pagina 8					
SECULTUR	DESPESAS ADMINISTRATIVAS CARATER CONTINUADO	13	392	R\$ Meta	2.640 0	2.879 0	3.120 0	3.360 0	11.999
SECULTUR	IMPLANTAR O TREM TURISTICO & PERCENTUAL	13	695	R\$ Meta	560 50	350 50	250 50	250 50	1.410
SECULTUR	DESPESAS ADMINISTRATIVAS CARATER CONTINUADO	13	695	R\$ Meta	100 5	100 5	100 5	100 10	400
SECULTUR	DESPESAS ADMINISTRATIVAS CARATER CONTINUADO	13	392	R\$ Meta	1.000 0	1.100 0	1.200 0	1.300 0	4.600
SECULTUR	DESPESAS ADMINISTRATIVAS CARATER CONTINUADO	13	391	R\$ Meta	0 0	60 0	120 0	180 0	360
SECULTUR	PREMIOS E FESTIVALS UNIDADES	13	392	R\$ Meta	570 14	580 14	590 14	600 14	2.340
SECULTUR	BIBLIOTECAS, MUSEUS, PALACETES UNIDADES	13	391	R\$ Meta	600 1	1.000 2	1.000 1	1.000 1	3.600
SECULTUR	PESSOAS ATENDIDAS UNIDADES	13	392	R\$ Meta	825 0	625 0	625 0	625 0	2.700
SECULTUR	PESSOAS ATENDIDAS UNIDADES	13	392	R\$ Meta	1.500 0	0 0	0 0	0 0	1.500
Total do Programa				R\$	21.523	18.873	19.795	20.981	81.172
Despesas Correntes				R\$	17.033	18.608	19.510	20.676	75.827
Despesas de Capital				R\$	4.490	265	285	305	5.345



CADASTRO DE DESPESAS DO PPA POR PROGRAMA (versao 2)

Valores expressos em R\$ milhares medios / 2017 Pagina 9

24/10/2017

Programa : 4001 PREVIDENCIA MUNICIPAL

Objetivo : GERENCIAMENTO E EXECUCAO DO REGIME PROPRIO DE PREVIDENCIA D OS FUNCIONARIOS PUBLICOS MUNICIPAIS.

Indicador / Unidade de Medida

Indicador / Unidade de Medida	Indice Recente	Indice 2018	Indice 2019	Indice 2020	Indice 2021	Indice Final PPA
PAGAMENTO INATIVOS / UNIDADES	2.743	3.559	3.773	3.961	4.090	4.090
PAGAMENTO DE PENSIONISTAS / UNIDADES	627	714	750	786	812	812
PAGAMENTO DE OUTROS BENEFICIOS / UNIDADES	488	535	587	644	707	707

Valores expressos em R\$ milhares medios / 2017

Acao	Orgao Executor	Produto / Unidade de Medida	Sub Funcao	Financeiro / Fisico					Total
				2018	2019	2020	2021	2021	
1014 INVESTIMENTO PARA OPERACIONALIZACAO ADMINISTRATIVA DO RPPS	FUNSERV	DESPESAS ADMINISTRATIVAS CARATER CONTINUADO	09	R\$ 122	R\$ 260	271	283	294	1.108
2117 PAGAMENTO DE INATIVOS	FUNSERV	DESPESAS ADMINISTRATIVAS CARATER CONTINUADO	09	R\$ 272	R\$ 244.212	262.699	282.585	303.977	1.093.473
2118 PAGAMENTO DE PENSIONISTAS	FUNSERV	DESPESAS ADMINISTRATIVAS CARATER CONTINUADO	09	R\$ 272	R\$ 28.575	31.398	34.501	37.909	132.383
2119 PAGAMENTO DE OUTROS BENEFICIOS	FUNSERV	DESPESAS ADMINISTRATIVAS CARATER CONTINUADO	09	R\$ 272	R\$ 27.988	30.703	33.684	36.953	129.326
2120 CUSTEIO ADMINISTRATIVO	FUNSERV	DESPESAS ADMINISTRATIVAS CARATER CONTINUADO	09	R\$ 122	R\$ 3.114	3.207	3.303	3.402	13.026
2122 PAGAMENTO DE COMPENSAÇÃO PREVIDENCIARIA	FUNSERV	DESPESAS ADMINISTRATIVAS CARATER CONTINUADO	09	R\$ 272	R\$ 520	542	565	589	2.216
Total do Programa				R\$	304.667	328.820	354.921	383.124	1.371.532
Despesas Correntes				R\$	304.407	328.549	354.638	382.830	1.370.424
Despesas de Capital				R\$	260	271	283	294	1.108

Prefeitura Municipal de Sorocaba

CADASTRO DE DESPESAS DO PPA POR PROGRAMA (versao 2)  
DE 0000 A 9999

Valores expressos em R\$ milhares medios / 2017 Pagina 10

Programa : 4002 ASSISTENCIA A SAUDE

Objetivo : GERENCIAMENTO E EXECUCAO DO SISTEMA DE ASSISTENCIA A SAUDE DO SERVIDOR MUNICIPAL.

Orgao Responsavel Principal : 22.00.00 FUND.SEG.SOCIAL.SERV.PUBL.MUNIC.(SAUDE)

Indicador / Unidade de Medida	Indice Recente	Indice 2018	Indice 2019	Indice 2020	Indice 2021	Indice Final PPA
ATENDIMENTO A SAUDE DO SERVIDOR E SEUS DEPENDENTES / UNIDADES	28.757	29.299	29.852	30.415	30.988	30.988

Valores expressos em R\$ milhares medios / 2017

Acso	Orgao Executor	Produto / Unidade de Medida	Sub Funcao	Financeiro / Fisico					Total
				2018	2019	2020	2021		
1015	FUNSERV-SAUD	DESPESAS ADMINISTRATIVAS	04 122	R\$ 180 Meta 0	186	191	197	0	754
2123	FUNSERV-SAUD	DESPESAS ADMINISTRATIVAS	04 122	R\$ 4.145 Meta 0	4.269	4.398	4.529	0	17.341
2124	FUNSERV-SAUD	DESPESAS ADMINISTRATIVAS	04 122	R\$ 81.988 Meta 0	84.448	86.981	89.590	0	343.007

Total do Programa				R\$ 86.313	88.903	91.570	94.316		361.102
Despesas Correntes				R\$ 86.133	88.717	91.379	94.119		360.348
Despesas de Capital				R\$ 180	186	191	197		754

CADASTRO DE DESPESAS DO PPA POR PROGRAMA (versao 2)

Valores expressos em R\$ milhares medios / 2017

Pagina 11

Programa : 4003 FUNDO SOCIAL DE SOLIDARIEDADE

Objetivo : Orgao Responsavel Principal : 03.00.00 FUNDO SOCIAL DE SOLIDARIEDADE

O FUNDO SOCIAL DE SOLIDARIEDADE TEM COMO OBJETIVO O ENVOLVIMENTO DA COMUNIDADE PARA ATENDER AS NECESSIDADES E PROBLEMAS SOCIAIS LOCAIS DAS ENTIDADES ASSINGTENCIAIS.

Indicador / Unidade de Medida	Indice 2018	Indice 2019	Indice 2020	Indice 2021	Indice Final PPA
ENTIDADES ATENDIDAS PELO FUNDO SOCIAL / UNIDADES	100	100	100	100	100

Acao	Orgao Executor	Produto / Unidade de Medida	Funcao	Sub Funcao	Valores expressos em R\$ milhares medios / 2017				Total	
					2018	2019	2020	2021		
2005 CENTRAL DE VOLUNTARIADO	FSS	VOLUNTARIOS UNIDADES	08	244	R\$	50	50	50	50	200
					Meta	20	30	40	50	
2140 MANUTENCAO DO FUNDO SOCIAL	FSS	DESPESAS ADMINISTRATIVAS CARATER CONTINUADO	08	244	R\$	5	1	1	1	8
					Meta	0	0	0	0	
2141 NATAL DOURADO	FSS	CRIANCAS BENEFICIADAS PELO NATAL DOURADO UNIDADES	08	244	R\$	20	20	20	20	80
					Meta	4.000	4.000	4.000	4.000	
2142 CASAMENTO COMUNITARIO	FSS	QUANTIDADE DE CASAIS UNIDADES	08	244	R\$	2	2	2	2	8
					Meta	100	100	100	100	
2143 CAMPANHA DO AGASALHO	FSS	ENTIDADES ATENDIDAS UNIDADES	08	244	R\$	8	8	8	8	32
					Meta	100	100	100	100	

Total do Programa					R\$	85	81	81	81	328
Despesas Correntes					R\$	81	81	81	81	324
Despesas de Capital					R\$	4	0	0	0	4

Prefeitura Municipal de Sorocaba

CADASTRO DE DESPESAS DO PPA POR PROGRAMA (Versao 2)

Valores expressos em R\$ milhares medios / 2017 Pagina 12

24/10/2017

Programa : 4004 FUNDO MUNICIPAL DE ASSISTENCIA SOCIAL

Objetivo : Orgao Responsavel Principal : 08.00.00 SECR.DE IGUALDADE E ASSISTENCIA SOCIAL

TEM COMO OBJETIVO COORDENAR, FORMULAR, PROMOVER E ACOMPANHAR POLITICAS E DIRETRIZES PUBLICAS RELATIVAS AOS SEGMENTOS POPULACIONAIS QUE, NA PERSPECTIVA DA EQUIDADE, ESTAO SUJEITOS A MAIORES GRAUS DE RISCO SOCIAL.

Indicador / Unidade de Medida	Indice Recente	Indice 2018	Indice 2019	Indice 2020	Indice 2021	Indice Final PPA
N.CRIANC./ADOLESC.ATU 17, 11 MS E 29 DIAS EM ABRIGOS INSTIT. / PESSOAS	150	104	90	81	70	70
N.JOVENS ATE 17 ANOS/11 M.29 DIAS EM MEDIDAS SOCIOEDUCATIVAS / PESSOAS	330	228	198	186	168	168
N.CRIANC./ADOLESC.ATE 17,11 M.29 DIAS EM SERV.CONV.FORT.VINC. / PESSOAS	1.230	904	1.024	1.339	1.485	2.560
CAPACITACAO PARA SERVIDORES DA PROTECCAO SOCIAL / % PERCENTUAL	0	21	32	50	57	98
PESAGEM CADASTRO UNICO / % PERCENTUAL	0	21	22	23	24	42

Valores expressos em R\$ milhares medios / 2017

Acao	Orgao Executor	Produto / Unidade de Medida	Sub Funcao/Funcao	Financeiro / Fisico					Total
				2018	2019	2020	2021	Total	
2019 MANUTENCAO E MODERNIZACAO DA SECRETARIA	SIAS	DESPESAS ADMINISTRATIVAS CARATER CONTINUADO	08 244	R\$ 23.099	23.982	24.868	25.756	97.705	
				Meta	0	0	0		
2176 PROTECCAO SOCIAL BASICA	SIAS	PESSOAS ATENDIDAS UNIDADES	08 244	R\$ 5.445	5.670	5.975	6.868	23.958	
				Meta	4.140	3.904	3.844	3.654	
2177 PROTECCAO SOCIAL ESPECIAL DE MEDIA COMPLEXIDADE	SIAS	PESSOAS ATENDIDAS UNIDADES	08 244	R\$ 4.455	4.663	4.864	5.068	19.050	
				Meta	595	557	539	505	
2178 PROTECCAO SOCIAL ESPECIAL DE ALTA COMPLEXIDADE	SIAS	PESSOAS ATENDIDAS UNIDADES	08 244	R\$ 6.550	6.550	6.550	6.550	26.200	
				Meta	1.173	1.088	1.054	986	
2179 CADASTRO UNICO	SIAS	TAXA DE ATUALIZACAO CADASTRAL % PERCENTUAL	08 244	R\$ 778	778	778	778	3.112	
				Meta	52	48	47	44	
2180 PROGRAMAS DE TRANSFERENCIA DE RENDA	SIAS	BENEFICIOS CONCEDIDOS UNIDADES	08 244	R\$ 530	570	600	640	2.340	
				Meta	11.132	9.856	9.363	8.468	
2181 BENEFICIOS EVENTUAIS	SIAS	BENEFICIOS CONCEDIDOS UNIDADES	08 244	R\$ 2.485	2.634	2.779	2.918	10.816	
				Meta	124	113	99	87	

Total do Programa				R\$ 43.342	44.847	46.414	48.578	183.181
Despesas Correntes				R\$ 43.222	44.727	46.294	48.458	182.701
Despesas de Capital				R\$ 120	120	120	120	480

24/10/2017

CADASTRO DE DESPESAS DO PPA POR PROGRAMA (vezesao 2)

Valores expressos em R\$ milhares medios / 2017 Pagina 13

Programa : 4005 DEFESA DE DIREITOS

Objetivo : Orgao Responsavel Principal : 08.00.00 SECR.DE IGUALDADE E ASSISTENCIA SOCIAL

ESSA POLITICA REALIZA-SE DE FORMA INTEGRADA AS POLITICAS SE TORIAIS, CONSIDERANDO AS DESIGUALDADES SOCIO TERRITORIAIS, VISANDO SEU ENFRENTAMENTO, A GARANTIA DOS MINIMOS SOCIAIS, O PROVIMENTO DE CONDICoes PARA ATENDER CONTINGENCIAS SOCIAIS E A UNIVERSALIZACAO DOS DIREITOS SOCIAIS.

Indicador / Unidade de Medida

	Indice Recente	Indice 2018	Indice 2019	Indice 2020	Indice 2021	Indice Final PPA
ATENDIMENTO NOS CRAS / ATENDIMENTOS	24.783	16.000	15.686	14.848	16.576	16.576
ATENDIMENTO NOS CREAS / ATENDIMENTOS	3.782	2.400	2.418	2.349	2.688	2.688
ATENDIMENTO NO POP / ATENDIMENTOS	6.065	3.968	3.937	3.770	4.256	4.256
ATENDIMENTO NO CRI / ATENDIMENTOS	488	442	465	481	614	614
ATENDIMENTO NO CEREN / ATENDIMENTOS	1.629	1.088	1.054	1.021	1.126	1.126

Valores expressos em R\$ milhares medios / 2017

Acao	Orgao Executor	Produto / Unidade de Medida	Funcao/Funcao	Sub	Financeiro / Fisico					Total
					2018	2019	2020	2021		
2019 MANUTENCAO E MODERNIZACAO DA SECRETARIA	SIAS	DESPESAS ADMINISTRATIVAS	08	244	R\$	300	841	842	300	2.283
		CARATER CONTINUADO			Meta	0	0	0	0	
2183 MANUTENCAO E APOIO AOS CONSELHOS MUNICIPAIS	SIAS	SERVICOS CONTINUOS	08	244	R\$	50	50	50	50	200
		CARATER CONTINUADO			Meta	0	0	0	0	
2184 DEFESA CONTRA A DESIGUALDADE SOCIAL	SIAS	ACOES EDUCATIVAS-ATIVIDADE CONTRA A DESIG.SOC	08	244	R\$	39.218	10	10	10	39.248
		ACOES			Meta	5	5	5	5	
2185 COORDENADORIA E REINTEGRACAO SOCIAL E CIDADANIA	SIAS	CRIAR MEIOS P/AUTO SUSTENTABILIDADE	08	244	R\$	10	10	10	10	40
		ATENDIMENTOS			Meta	16	19	17	19	
2186 DEFESA DE DIREITOS DO IDOSO	SIAS	ESTIM.CONV.IDOSO (ATENDIDOS NO CLUBE DO IDOSO)	08	241	R\$	18	10	10	10	48
		ATENDIMENTOS			Meta	11.702	11.677	11.251	12.788	
2187 DEFESA DE DIREITOS DA MULHER	SIAS	AUMENTAR OS ATENDIMENTOS	08	244	R\$	10	10	10	10	40
		ATENDIMENTOS			Meta	256	267	267	314	
2188 DEFESA DE DIREITOS DA PESSOA COM DEFICIENCIA	SIAS	IMPLEMENTACAO DE PROJETOS DE POLITICAS PUBLIC	08	242	R\$	18	10	10	10	48
		ACOES			Meta	46	47	47	53	
2189 DEFESA DE DIREITOS DO JOVEN	SIAS	ACOES PARA DEFESA DO DIREITO DOS JOVENS	08	244	R\$	10	10	10	10	40
		ACOES			Meta	12	11	10	12	
2190 DEFESA DOS DIREITOS DA CRIANCA E DO ADOLESCENTE	SIAS	CAPACIT.P/IMPLANT.DO PLANO MUNIC.PELA 1.INFAN	08	243	R\$	786	10	10	10	816
		PESSOAS			Meta	64	74	75	96	
2191 PROMOCAO DA IGUALDADE RACIAL	SIAS	ACOES PARA PROMOCAO DE IGUALDADE RACIAL	08	244	R\$	10	10	10	10	40
		ACOES			Meta	24	24	24	27	



24/10/2017 CADAstro DE DESPESAS DO PPA POR PROGRAMA (Versao 2) DE 0000 A 9999 Valores expressos em R\$ milhares medios / 2017 Pagina 15

Programa : 5001 CIDADE BONITA Orgao Responsavel Principal : 19.00.00 SECR.DE CONSERV.,SERV.PUBLICOS E OBRAS

Objetivo : MANTER A CIDADE LIMPA E ORGANIZADA EM SUAS VIAS E PROPRIOs, MANTER E EXPANDIR PONTOS DE ILUMINACAO E AUMENTAR A COLETA SELETIVA.

Indicador / Unidade de Medida	Indice 2018	Indice 2019	Indice 2020	Indice 2021	Indice Final PPA
ACESSO A SERVICO DE COLETA DE LIXO DOMESTICO / % PERCENTUAL	100	100	100	100	100
RECICLAGEM DE RESIDUOS SOLIDOS / % PERCENTUAL	2	4	7,50	10	10
CICLOVIAS E CICLOFAIXAS EXCLUSIVAS / % PERCENTUAL	4,70	4,70	4,80	4,90	4,90

Valores expressos em R\$ milhares medios / 2017

Acao	Orgao Executor	Produto / Unidade de Medida	Funcao/Funcao	Sub	Financeiro / Fisico				Total
					2018	2019	2020	2021	
1004 IMPLANTACAO DE CALCADAS	SERPO	CONSTRUCAO DE CALCADA/ACCESSIBILIDADE M2- METROS QUADRADOS	15	451	R\$ 1.317 Meta 2.500	R\$ 1.423 Meta 2.500	R\$ 1.536 Meta 2.500	R\$ 1.659 Meta 2.500	5.935
1005 IMPLANTACAO DE ILUMINACAO PUBLICA	SERPO	EXPANCAO 800 PONTOS NOVOS ILMN.PUB/ANO EM 5 A UNIDADES	15	451	R\$ 1.833 Meta 800	R\$ 1.357 Meta 800	R\$ 1.492 Meta 800	R\$ 1.642 Meta 800	6.324
1006 IMPLANTACAO DE CICLOVIAS	SERPO	CONSTRUCAO DE CICLOVIAS M2- METROS QUADRADOS	15	451	R\$ 1.317 Meta 2.500	R\$ 1.422 Meta 2.500	R\$ 1.536 Meta 2.500	R\$ 1.659 Meta 2.500	5.934
1007 OBRAS VIARIAS	SERPO	PAVIMENTACAO M2- METROS QUADRADOS	15	451	R\$ 5.396 Meta 24.000	R\$ 5.912 Meta 24.000	R\$ 6.478 Meta 24.000	R\$ 7.100 Meta 24.000	24.886
1019 MANUTENCAO E MODERNIZACAO DA SECRETARIA	SERPO	DESPESAS ADMINISTRATIVAS CARATER CONTINUADO	15	122	R\$ 17.067 Meta 0	R\$ 20.228 Meta 0	R\$ 18.512 Meta 0	R\$ 19.559 Meta 0	75.366
2030 ADMINISTRACAO DE CRITERIOS PUBLICOS	SERPO	CONS. MIL OSGUARIOS INDIV./ANO P/ CEM. STO AN UNIDADES	15	452	R\$ 1.294 Meta 1.000	R\$ 1.741 Meta 1.000	R\$ 1.837 Meta 1.000	R\$ 1.959 Meta 1.000	6.831
2031 TRANSPORTE E DISPOSICAO FINAL DE RESIDUOS SOLIDOS U REBANOS	SERPO	SERVICOS CONTINUOS CARATER CONTINUADO	15	452	R\$ 25.030 Meta 0	R\$ 26.282 Meta 0	R\$ 27.596 Meta 0	R\$ 28.974 Meta 0	107.882
2032 COLETA SELETIVA	SERPO	ATINGIR 10% RECICLAGEM COLETA SELETIVA EM 04 % PERCENTUAL	15	452	R\$ 1.613 Meta 4	R\$ 2.007 Meta 5	R\$ 2.849 Meta 7	R\$ 3.770 Meta 10	10.239
2033 COLETA, TRANSPORTE, TRATAMENTO E DISPOSICAO FINAL DE RESIDUOS HOSPITALARES	SERPO	SERVICOS CONTINUOS CARATER CONTINUADO	15	452	R\$ 2.003 Meta 0	R\$ 2.103 Meta 0	R\$ 2.208 Meta 0	R\$ 2.318 Meta 0	8.632
2034 MANUTENCAO DE ATERRIO	SERPO	SERVICOS CONTINUOS CARATER CONTINUADO	15	452	R\$ 4.785 Meta 0	R\$ 4.834 Meta 0	R\$ 4.804 Meta 0	R\$ 4.833 Meta 0	19.256
2035 MANUTENCAO DE CALCADAS E CICLOVIAS	SERPO	SERVICOS CONTINUOS CARATER CONTINUADO	15	452	R\$ 717 Meta 0	R\$ 760 Meta 0	R\$ 806 Meta 0	R\$ 853 Meta 0	3.136
2036 MANUTENCAO DE ILUMINACAO PUBLICA	SERPO	SERVICOS CONTINUOS CARATER CONTINUADO	15	452	R\$ 20.155 Meta 0	R\$ 22.173 Meta 0	R\$ 24.292 Meta 0	R\$ 26.834 Meta 0	93.454

CN-SIFPM

Prefeitura Municipal de Sorocaba

CONAM

## CADASTRO DE DESPESAS DO PEA POR PROGRAMA (Versao 2)

DE 0000 A 9999

Valores expressos em R\$ milhares medios / 2017

Pagina 16

				R\$	R\$	R\$	R\$	R\$	R\$	R\$	R\$	R\$	R\$	R\$	R\$	R\$	R\$	R\$
2037	MANUTENCAO DE PARQUES ABERTOS	SERPO	SERVICOS CONTINUOS CARATER CONTINUADO	15	452	8.041	8.021	8.910	0	0	8.293	0	0	0	0	0	0	33.265
2038	MANUTENCAO DE PONTOS DE COLETA DE ENTULHO	SERPO	SERVICOS CONTINUOS CARATER CONTINUADO	15	452	987	987	948	0	0	950	0	0	0	0	0	0	3.872
2039	MANUTENCAO VIARIA	SERPO	SERVICOS CONTINUOS CARATER CONTINUADO	15	452	25.903	25.358	26.033	0	0	31.948	0	0	0	0	0	0	109.242
2041	REFORMA E MANUTENCAO DE PROPRIOS MUNICIPAIS	SERPO	SERVICOS CONTINUOS CARATER CONTINUADO	15	452	1.071	1.179	1.295	0	0	1.424	0	0	0	0	0	0	4.969
2042	URBANIZACAO DE SISTEMAS DE LAZER	SERPO	IMPLANTACAO DE ACADEMIA AO AR LIVRE/ACESSIBIL: UNIDADES	15	451	2.708	2.934	3.215	4	3	3.525	3	3	3	3	3	3	12.392
2043	VARRICAO E COLETA DE RESIDUOS SOLIDOS URBANOS	SERPO	SERVICOS CONTINUOS CARATER CONTINUADO	15	452	92.710	97.346	102.213	0	0	107.323	0	0	0	0	0	0	399.592
2219	MANUTENCAO DE BOPONTOS	SERPO	SERVICOS CONTINUOS CARATER CONTINUADO PONTOS INSTALADOS	15	452	1.689	1.689	1.689	0	0	1.689	0	0	0	0	0	0	6.756
Total do Programa										R\$	215.636	227.756	238.249	256.312	256.312	256.312	256.312	937.953
Despesas Correntes										R\$	201.981	211.228	223.513	240.494	240.494	240.494	240.494	877.216
Despesas de Capital										R\$	13.655	16.528	14.736	15.818	15.818	15.818	15.818	60.737



Prefeitura Municipal de Sorocaba

CADASTRO DE DESPESAS DO PPA POR PROGRAMA (Vetsoao 2)  
DE 0000 A 9999

Valores expressos em R\$ milhares medios / 2017 Pagina 17

Programa : 5002 PROGRAMA HABITACIONAL

Orgao Responsavel Principal : 15.00.00 SECR.DA HABITACAO E REGUL.FUNDIARIA

Objetivo : ATENDER A DEMANDA HABIT. DO MUNICIPIO P/ A POP. FAIXA 1 A 2  
. AMPLIAR O ATEND. DA REGUL. FUND. P/ AS ATUAIS E NOVAS AREAS DE INTERESSE SOCIAL. IDENTIFICAR, DIAGNOSTICAR E ESTIMULAR A OCUPACAO DOS VAZIOS URBANOS E SERVICO DE ESCRITORIO POPULAR DE ARQUITETURA PARA POP. DE BAIXA RENDA.

Indicador / Unidade de Medida

REGULARIZACAO FUNDIARIA (MATRICULAS) / UNIDADES  
DEFICIT HABITACIONAL (PCS) / UNIDADES  
POPULACAO RESIDENTE EM AGLOMERADOS SUENORMAIS (PCS) / UNIDADES  
SELECAO DA DEMANDA HABITACIONAL / UNIDADES

Indicador / Unidade de Medida	Indice Recente	Indice 2018	Indice 2019	Indice 2020	Indice 2021	Indice Final PPA
	445	500	500	500	500	2.000
	19.000	18.000	17.000	16.000	15.000	15.000
	3.500	3.000	2.500	2.000	1.500	1.500
	416	0	791	1.029	1.337	3.157

Valores expressos em R\$ milhares medios / 2017

Acao	Orgao Executor	Produto / Unidade de Medida	Sub Funcao	Financeiro / Fisico					Total		
				2018		2019		2020			
				R\$	Meta	R\$	Meta	R\$		Meta	
2019 MANUTENCAO E MODERNIZACAO DA SECRETARIA	SEBAB	DESPESAS ADMINISTRATIVAS CARATER CONTINUADO	16	122	R\$ 4.794	0	4.161	3.801	4.124	0	16.880
2049 FONDO MUNICIPAL DE HABITACAO	SEBAB	DESPESAS ADMINISTRATIVAS CARATER CONTINUADO	16	482	R\$ 100	0	100	100	100	0	400
2053 REGULARIZACAO FUNDIARIA	SEBAB	TITULOS CONCEDIDOS UNIDADES	16	482	R\$ 2.800	300	800	600	350	1.000	4.050
2054 PRODUCAO HABITACIONAL - FAIXA 1,1,5 E 2	SEBAB	UNIDADES HABITACIONAIS UNIDADES	16	482	R\$ 500	500	1.000	1.159	3.420	1.000	5.579
2055 DIMINUIR OS VAZIOS URBANOS	SEBAB	VAZIOS URBANOS HA - HECTARES	16	482	R\$ 200	20	40	200	200	40	800
2056 ESCRITORIO POPULAR DE ASSISTENCIA TECNICA EM ARQUITETURA E ENGENHARIA	SEBAB	ASSISTENCIA TECNICA UNIDADES	16	482	R\$ 200	270	300	250	500	700	900
2213 REGULARIZACAO DE AREAS ALAGAMENTO VITORIA REGIA 3	SEBAB	UNIDADE UNIDADES	16	482	R\$ 3.500	0	0	0	0	0	3.500

Total do Programa		R\$	12.094	5.511	6.110	8.394	32.109
Despesas Correntes		R\$	8.218	4.905	5.654	8.008	26.785
Despesa de Capital		R\$	3.876	606	456	386	5.324

Programa : 5003 SISTEMA VIARIO E POLITICA URBANA

Objetivo : Orçao Responsavel Principal : 09.00.00 SECR.DA MOBILIDADE E ACESSIBILIDADE

PLANEJAR, GERENCIAR E FISCALIZAR O TRANSITO E O SERVICO DE TRANSPORTES DA CIDADE E DE TODOS OS MODAIS DE DELOCAMENTO DA POPULACAO, SEM ANTES MOTORIZADOS OU NAO E PROPOR A IMPLANTACAO DE MEDIDAS DE ACESSIBILIDADE EM TODOS OS MODAIS DE TRANSPORTES.

Indicador / Unidade de Medida	Indice Recente	Indice 2018	Indice 2019	Indice 2020	Indice 2021	Indice Final PPA
CORREDOR BRT E CORREDORES BRS / KM-KILOMETRO	0	20	20,50	0	0	40,50
CORREDOR VLT / KM-KILOMETRO	0	0	0	13,70	11,15	24,85
VIAS INTEGRAIS / KM-KILOMETRO	0	0,95	0,95	0,95	0,95	3,80
CAMPANHAS EDUCACIONAIS / UNIDADES	20	25	25	25	25	25
SEMAPHOS INTELIGENTES / UNIDADES	0	5	5	5	5	20
IND. ACID. COM VITIMAS P/ 10000 VEICULOS / UNIDADES/10000	40,60	40	38	36	35	35
IND. DE ACID. C/ VITIMA ATROPEL. P/ 10000 VEICULOS / UNIDADES/10000	5,30	5,20	5,10	5	4,80	4,80
IND. DE ACID. COM VITIMAS FATAIS P/ 10000 VEICULOS / UNIDADES/10000	0,71	0,70	0,69	0,68	0,67	0,67
IND. DE ACID. COM VITIMAS P/ 100 MIL HABITANTES / UNIDADES/10000	288	285	283	280	278	278
IND. ACID. COM VITIMAS DE ATROPEL. P/100 MIL HABITANTES / UNIDADES/100000	37,40	37	36	35,50	35	35
IND. ACID. COM VITIMAS FATAIS P/ 100 MIL HABITANTES / UNIDADES/100000	5,06	5,04	5,02	5,01	5	5
NUM. ABSOLUTO ANUAL ANUAL OBITOS EM ACID. TRANSITO / UNIDADES	33	32	31	28	28	28
NUM. ABSOLUTO ANUAL FERIDOS EM ACID. TRANSITO / UNIDADES	2.215	2.200	2.150	2.100	2.050	2.050

Valores expressos em R\$ milhares medios / 2017

Acao	Orçao Executor	Produto / Unidade de Medida	Sub Funcao/Funcao	Financeiro / Fisico			Total
				2018	2019	2020	
1016 BUS RAPID TRANSIT/BUS RAPID SYSTEM - BRT/BR	SEM0B	CORREDOR BRT E CORREDORES BRS KM-KILOMETRO	15 451	10.000 R\$ Meta	114.000 R\$ Meta	10.000 R\$ Meta	134.000
1017 VEICULO LEVE SOBRE TRILHOS - VLT	SEM0B	CORREDOR VLT KM-KILOMETRO	26 451	500 R\$ Meta	500 R\$ Meta	500 R\$ Meta	2.000
1018 IMPLANTACAO DE VIAS INTEGRAIS NO CENTRO	SEM0B	VIAS INTEGRAIS KM-KILOMETRO	15 451	5.000 R\$ Meta	5.000 R\$ Meta	5.000 R\$ Meta	20.000
2019 MANUTENCAO E MODERNIZACAO DA SECRETARIA	SEM0B	DESPESAS ADMINISTRATIVAS CARATER CONTINUADO	15 122	3.847 R\$ Meta	4.064 R\$ Meta	4.297 R\$ Meta	16.756
2126 SUBSIDIO AO TRANSPORTE COLETIVO	SEM0B	DESPESAS ADMINISTRATIVAS CARATER CONTINUADO	26 452	68.123 R\$ Meta	77.350 R\$ Meta	104.000 R\$ Meta	359.475
2127 FONTRAN	SEM0B	INDICE DE ACIDENTES COM VITIMAS P/ 10 MIL VEI UNIDADES/10000	26 452	14.500 R\$ Meta	15.175 R\$ Meta	16.470 R\$ Meta	64.035
Total do Programa				R\$ 101.970	R\$ 216.089	R\$ 140.267	R\$ 596.266
Despesas Correntes				R\$ 85.969	R\$ 96.588	R\$ 124.763	R\$ 439.758
Despesas de Capital				R\$ 16.001	R\$ 119.501	R\$ 15.504	R\$ 156.508

CADASTRO DE DESPESAS DO PPA POR PROGRAMA (Versao 2)

24/10/2017 DE 0000 A 9999 Valores expressos em R\$ milhares medios / 2017 Pagina 19

Programa : 5004 MODERNIZACAO DA SEDIRO

Objetivo : Orgao Responsavel Principal : 30.00.00 SECR.DE RECURSOS HIDRICOS

PLANEJAR, GERENCIAR E COORDENAR A GESTAO DO SANEAMENTO BASI  
CO NO MUNICIPIO ATRAVES DOS SISTEMAS DE ABASTECIMENTO DE AGU  
A POTAVEL E DO ESGOTO SANITARIO, BEM COMO A DRENAGEM URBANA

Indicador / Unidade de Medida	Indice Recente	Indice 2018	Indice 2019	Indice 2020	Indice 2021	Indice Final PPA
PROGRAMA ADMINISTRATIVO / CARATER CONTINUADO	0	0	0	0	0	0

Valores expressos em R\$ milhares medios / 2017

Acao	Orgao Executor	Produto / Unidade de Medida	Funcao	Sub Funcao	Financeiro / Fisico			Total	
					2018	2019	2020		
2019 MANUTENCAO E MODERNIZACAO DA SECRETARIA	SEHIDRO	DESPESAS ADMINISTRATIVAS CARATER CONTINUADO	17	122	R\$	200	220	240	260
					Meta	0	0	0	0
Total do Programa					R\$	200	220	240	260
Despesas Correntes					R\$	200	220	240	260
Despesas de Capital					R\$	0	0	0	0

24/10/2017

CADASTRO DE DESPESAS DO PPA POR PROGRAMA (versao 2)  
DE 0000 A 9999

Valores expressos em R\$ milhares medios / 2017

Pagina 20

Programa : 5005 SISTEMA DE ABAST. DE AGUA, ESGOTO SAN E DREN URBANA

Objetivo : Orgao Responsavel Principal : 24.00.00 SERVICO AUTONOMO DE AGUA E ESGOTO (SAAE)

PROMOVER O SANEAM. BAS. NO MUN. ATRAVES DE IMPLANTACAO, AMP L. E CONSERV. DOS SIST. DE ABAST. DE AGUA POT. E DO ESGOTO SANITARIO, BEM COMO A DREN. URB., PRIORIZANDO A EFICIENCIA E A CONTINUID. DA PRESTACAO DESTES SERV., BUSCANDO SEMPRE A PRESERV. DO MEIO AMB. E O MELHOR ATEND. AOS MUNICIPIES.

Indicador / Unidade de Medida

AMPLIACAO CAPAC. TRAT. AGUA - ETA VITORIA REGIA / LITRO/SEGUNDO  
IMPLANTACAO DE REDES E ADUTORAS DE AGUA TRATADA / KMS - QUILOMETROS  
IMPL. REDES COLETORES E COLETORES TRONCOS DE ESGOTO SANITARIO / KMS - QUILOMETROS  
REDUCAO DE PERDAS / % PERCENTUAL  
ESGOTO TRATADO / % PERCENTUAL

Indice Recente	Indice 2018	Indice 2019	Indice 2020	Indice 2021	Indice Final PPA
0	0	0	750	750	750
1.952,22	1.955,82	1.958,92	1.970,92	1.975,02	1.975,02
1.351,67	1.352,17	1.357,67	1.364,67	1.368,67	1.365,47
42	40	36	32	30	30
93,23	94,50	95,50	96,50	97	97

Valores expressos em R\$ milhares medios / 2017

Acao	Orgao Executor	Produto / Unidade de Medida	Sub Funcao/Puncao	Financeiro / Fisico				Total	
				2018	2019	2020	2021		
1029	AMPLIACAO E MANUTENCAO DO SISTEMA DE TRATAMENTO DE AGUA	SERVICOS CONTINUOS CARATER CONTINUADO	17 512	R\$ Meta 2.100	0	0	0	0	2.100
1030	AMPLIACAO E MANUTENCAO DO SISTEMA DE TRATAMENTO DE AGUA ESGOTO SANITARIO	SERVICOS CONTINUOS CARATER CONTINUADO	17 512	R\$ Meta 47.820	40.800	38.800	16.800	0	144.220
1031	PROJETOS, AMPLIACAO E MANUTENCAO DOS SISTEMAS DE A SAABASTECIMENTO DE AGUA	IMPL. DE REDES E ADUTORAS DE AGUA TRATADA KM-KILOMETRO	17 512	R\$ Meta 60.250	60.850	69.350	16.750	1.970	207.200
1032	PROJETOS, AMPLIACAO E MANUTENCAO DO SISTEMA COLETOR SAABE ESGOTO SANITARIO	ESGOTO TRATADO % PERCENTUAL	17 512	R\$ Meta 4.650	8.880	9.470	6.340	96	29.340
1033	PROJETOS, AMPLIACAO E MANUTENCAO DO SISTEMA DE MACR SAABE O E MICRO DRENAGEM	SERVICOS CONTINUOS CARATER CONTINUADO	17 512	R\$ Meta 11.400	10.050	11.350	16.000	0	48.800
2165	MODERNIZACAO DA GESTAO DO SAABE	DESPESAS ADMINISTRATIVAS CARATER CONTINUADO	17 512	R\$ Meta 237.600	270.100	311.600	355.600	0	1.174.900
2217	ETE UFSCAR	ESGOTO TRATADO % PERCENTUAL	17 512	R\$ Meta 3.500	0	0	0	0	3.500
Total do Programa				R\$	367.320	390.680	440.570	411.490	1.610.060
Despesas Correntes				R\$	233.500	267.000	304.000	353.000	1.157.500
Despesas de Capital				R\$	133.820	123.680	136.570	58.490	452.560

CN-SIFPM

Prefeitura Municipal de Sorocaba

CONAM

CADASTRO DE DESPESAS DO PPA POR PROGRAMA (versao 2)

Valores expressos em R\$ milhares medios / 2017 Pagina 21

24/10/2017

Programa : 5006 MOBILIDADE TOTAL

Orgao Responsavel Principal : 17.00.00 SECR.DE PLANEJAMENTO E PROJETOS

Objetivo : PROGRAMA AMBIENTAL E DE OTIMIZACAO VIARIA DE SOROCABA

Indicador / Unidade de Medida	Indice Recente	Indice 2018	Indice 2019	Indice 2020	Indice 2021	Indice Final PPA
EXECUCAO DOS COMPONENTES DO PROGRAMA MOBILIDADE TOTAL / % PERCENTUAL	0	42	78	100	100	100

Valores expressos em R\$ milhares medios / 2017

Acao	Orgao Executor	Produto / Unidade de Medida	Sub Funcao Funcao	Financeiro / Fisico					Total
				2018	2019	2020	2021	Total	
1034 DESAPROPRIACOES E REASSENTAMENTOS	SEPLAN	EXECUCAO DE DESAPROPRIACOES E REASSENTAMENTOS % PERCENTUAL	15	451	R\$ 28.264 Meta 37	R\$ 32.524 74	22.753 100	0	83.541
1035 PARQUES MUNICIPAIS E MEIO AMBIENTE	SEPLAN	IMPLANTACAO DE PARQUES DO Progr. MOBILIDADE TO % PERCENTUAL	15	451	R\$ 5.295 Meta 38	R\$ 5.295 76	3.208 100	0	13.798
1036 ESTUDOS, PROJETOS E OBRAS	SEPLAN	EXECUCAO DE ESTUDOS, PROJETOS E OBRAS % PERCENTUAL	15	451	R\$ 73.409 Meta 56	R\$ 75.909 85	44.275 100	0	193.593
2210 SUPERVISAO TECNICA, AMBIENTAL E GESTAO SOCIAL	SEPLAN	EXECUCAO DE SUPERV. TECNICA,AMB. E GESTAO SOCI % PERCENTUAL	15	451	R\$ 6.684 Meta 40	R\$ 6.684 80	3.408 100	0	16.776
2211 GESTAO DO PROGRAMA	SEPLAN	DESPESAS ADMINISTRATIVAS CARATER CONTINUADO	15	451	R\$ 7.524 Meta 0	R\$ 7.524	4.798	0	19.846
Total do Programa						R\$ 121.176	127.936	78.442	327.554
Despesas Correntes						R\$ 13.708	13.708	7.706	35.122
Despesas de Capital						R\$ 107.468	114.228	70.736	292.432



CADASTRO DE DESPESAS DO PPA POR PROGRAMA (versao 2)  
DE 0000 A 9999

		Valores expressos em R\$ milhares medios / 2017		Pagina
SEMA	18 541	R\$	2.500	23
QUANTIDADE ANUAL	Meta	600.000	700.000	10.000
2057 MANUTENCAO DE PARQUES ECOLOGICOS	VISITANTES	2.500	2.500	2.500
	QUANTIDADE ANUAL	500.000	700.000	700.000
2058 PARQUE ZOOLOGICO	VISITANTES	4.500	4.500	4.500
	QUANTIDADE ANUAL	336.000	400.000	400.000
2059 PLANOS E PROJETOS	PLANOS ELABORADOS	186	176	176
	QUANTIDADE ANUAL	7	7	7
Total do Programa		R\$	23.104	22.532
Despesas Correntes		R\$	21.291	20.953
Despesas de Capital		R\$	1.813	1.586
				91.889
				84.386
				7.503

Prefeitura Municipal de Sorocaba

CADASTRO DE DESPESAS DO PPA POR PROGRAMA (versao 2)

Valores expressos em R\$ milhares medios / 2017 Pagina 24

24/10/2017

Programa : 6002 PROMOVER O DESENVOLVIMENTO SUSTENTAVEL MUNICIPAL

Objetivo : Orgao Responsavel Principal : 07.00.00 SECR.DE DESENV.ECONOMICO.TRAB.E RENDA

CAPT.TEND.OPORT./NECES.P/DESENV.DO MUNICIP.P/MEIO DAS EMPRE  
SAS.CORRIG.,PROM.,INTEGR.,FOMENT.MANT.PROGR./ACOES PUBL.QUE  
APOIEM O DESENV.ECONOM.NO MUNICIPIO.VISAN GER.EMPREGO E REN  
DA,BUSC.ROMPER C/A INFORMALID.;A FORM.E PROF.MAO DE OBRA,MA  
NUT.DISTR.IND.REALIZ.EVENTOS PROM.GER.EMPREGO E RENDA.

Indicador / Unidade de Medida	Índice Recente	Índice 2018	Índice 2019	Índice 2020	Índice 2021	Índice Final PPA
NUMERO DE TRABALHADORES ADMITIDOS VIA PAT / UNIDADES	4.051	6.000	6.500	7.000	7.500	7.500
CONTRATOS CELEBRADOS - BANCO DO POVO / UNIDADES	400	420	420	420	420	420
FORMALIZACAO DE EMPRESAS ESPACO EMPREENDEDOR / UNIDADES	1.505	1.300	1.400	1.600	1.800	1.800
NUMERO VAGAS (CURSOS) DISPONIBILIZADAS NA UNITEN / UNIDADES	3.550	3.000	3.500	4.000	5.000	5.000
REATIVACAO DO SABE TODO / UNIDADES	0	2	15	25	32	32
TAXA DE CONGRESSO DOS TRABA. QUE PROCURAM O PAT E SAO ADMITI / % PERCENTUAL	0	5	10	15	20	20

Valores expressos em R\$ milhares medios / 2017

Acao	Orgao Executor	Produto / Unidade de Medida	Sub Funcao/Funcao	Financeiro / Fisico				Total			
				2018	2019	2020	2021				
1019 FOMENTO AO EMPREENDEDORISMO	SEDETER	CENTRO DE EMPREENDEDORISMO CONSTRUIDO % PERCENTUAL	22	661	R\$ Meta	0	0	3.000	0	0	3.000
2019 MANUTENCAO E MODERNIZACAO DA SECRETARIA	SEDETER	DESPESAS ADMINISTRATIVAS CARATER CONTINUADO	23	122	R\$ Meta	7.779	7.977	8.619	9.284	0	33.659
2131 VIABILIZAR ACESSO A INCENTIVOS	SEDETER	EMPRESAS INCENTIVADAS UNIDADES	22	691	R\$ Meta	10	10	10	10	10	40
2132 FOMENTO A GERACAO DE RENDA	SEDETER	FEIRAS INCENTIVADAS UNIDADES	23	691	R\$ Meta	5.100	100	100	100	100	5.400
2133 REATIVACAO DO SABE TODO TECH	SEDETER	SABE TODO TECH REATIVADOS UNIDADES	23	334	R\$ Meta	4.000	4.000	4.000	4.000	4.000	16.000
2134 AMPLIACAO E MODERNIZACAO	SEDETER	LOCAL REGIAO CENTRAL P/ COM. AMB/CANVELO DEFIN PONTOS INSTALADOS	23	691	R\$ Meta	10	10	10	10	10	40
2135 ATRACAO DE INVESTIMENTOS	SEDETER	TRADE POINT IMPLANTADO % PERCENTUAL	22	661	R\$ Meta	30	30	30	30	30	120

Total do Programa		R\$	16.929	12.127	15.769	13.434	58.259
Despesas Correntes		R\$	11.726	12.064	12.726	13.394	49.910
Despesas de Capital		R\$	5.203	63	3.043	40	8.349



CADASTRO DE DESPESAS DO PPA POR PROGRAMA (Versao 2)  
DE 0000 A 9999

Valores expressos em R\$ milhares medios / 2017 Pagina 25

Programa : 6003 PARQUE TECNOLOGICO Orgao Responsavel Principal : 28.00.00 EMP. MUN. PARQUE TECNOLOGICO DE SOROCABA

Objetivo : SER UM PARQUE TECNOLOGICO DE CLASSE MUNDIAL, VETOR PARA O DESENVOLVIMENTO SUSTENTAVEL NA REGIAO SUDOESTE PAULISTA, B U MA REFERENCIA NA COOPERACAO UNIVERSIDADE-CENTRO DE PESQUISA-EMPRESA-GOVERNO.

Indicador / Unidade de Medida	Indice Recente	Indice 2018	Indice 2019	Indice 2020	Indice 2021	Indice Final PPA
N. DE INSTITUICOES INSTALADAS NO PTS / UNIDADES	35	35	35	40	50	50
N. DE EMPREGOS DIRETOS NAS EMPRESAS INSTALADAS NO PTS / UNIDADES	160	180	180	250	300	300
N. DE PROJETOS TECNOLOGICOS DESENVOLVIDOS / UNIDADES	70	100	150	200	250	250
N. DE PROJETOS DE PESQUISAS ENTRE UNIVERSIDADES E EMPRESAS / UNIDADES	34	40	40	50	60	60
INVESTIMENTOS ATRAIDOS PELO PTS / REAIS	50.000	60.000	70.000	80.000	100.000	100.000

Valores expressos em R\$ milhares medios / 2017

Acao	Orgao Executor	Produto / Unidade de Medida	Sub Funcao	Financeiro / Fisico				Total
				2018	2019	2020	2021	
2138 MANUTENCAO E MODERNIZACAO DA ESTRUTURA ADMINISTRAT	EMFTS	DESPESAS ADMINISTRATIVAS	19	122	5.000	4.825	4.375	19.200
IVA DO PTS		CARATER CONTINUADO			0	0	0	
		Total do Programa			5.000	4.825	4.375	19.200
		Despesas Correntes			5.000	4.825	4.375	19.200
		Despesas de Capital			0	0	0	0

CADASTRO DE DESPESAS DO PPA POR PROGRAMA (versao 2)  
DE 0000 A 9999

Valores expressos em R\$ milhares medios / 2017

Pagina 26

Programa : 7001 PROCESSO LEGISLATIVO

Objetivo : MANUTENCAO DO FUNCIONAMENTO DO PODER LEGISLATIVO MUNICIPAL

Orgao Responsavel Principal : 01.00.00

CAMARA MUNICIPAL

Indicador / Unidade de Medida	Indice Recente	Indice 2018	Indice 2019	Indice 2020	Indice 2021	Indice Final PPA
CAPACITACAO CONTINUADA / UNIDADES	100	35	40	45	50	180
PREDIO LEGISLATIVO / M2- METROS QUADRADOS	3.000	1.000	1.000	1.000	1.000	3.000
ENROCAMENTO DO LAGO / M2- METROS QUADRADOS	0	40	40	40	40	160
ESCOLA DO LEGISLATIVO DE SOROCABA - RESOLUCAO 442/2017 / FORMACAO	0	20	20	20	20	80
CONCURSO PUBLICO / UNIDADES	108	2	3	12	3	128
PUBLICIDADE LEGAL / UNIDADES	150	150	150	150	150	150
PROGRAMA CAMARA DE BAIRRO EM BAIRRO - RESOLUCAO 443/2017 / REUNIAO	0	6	6	6	6	24

Valores expressos em R\$ milhares medios / 2017

Acao	Orgao Executor	Produto / Unidade de Medida	Sub Funcao	Funcao	Financeiro / Fisico						Total
					2018	2019	2020	2021	2020	2021	
1009 REFORMA AMPLIACAO FUNDIAL	CM	PREDIO LEGISLATIVO M2- METROS QUADRADOS	01	031	R\$ Meta	500 1.000	500 1.000	500 1.000	500 1.000	500 1.000	2.000
1010 ENROCAMENTO DO LAGO	CM	ENROCAMENTO DO LAGO M2- METROS QUADRADOS	01	031	R\$ Meta	200 40	200 40	200 40	200 40	200 40	800
1011 MANUTENCAO CONTINUADA DE EQUIPAMENTOS E MATERIAIS PERMANENTES	CM	DESPESAS ADMINISTRATIVAS CARATER CONTINUADO	01	031	R\$ Meta	3.000 0	3.300 0	3.300 0	3.600 0	3.600 0	13.500
1012 IMPLANTACAO ESCOLA LEGISLATIVA	CM	FORMACAO UNIDADES	01	031	R\$ Meta	30 20	30 20	10 20	10 20	10 20	50
1013 IMPLANTACAO RADIO LEGISLATIVA	CM	DESPESAS ADMINISTRATIVAS CARATER CONTINUADO	01	031	R\$ Meta	105 0	160 0	165 0	165 0	20 0	450
2060 CAPACITACAO DE PESSOAS	CM	CAPACITACAO CONTINUADA UNIDADES	01	031	R\$ Meta	35 35	40 40	45 45	50 50	50 50	170
2061 ATENDIMENTO E INTEGRACAO DOS MUNICIPES E ACOES DO PODER LEGISLATIVO	CM	REUNIAO UNIDADES	01	031	R\$ Meta	50 6	50 6	50 6	50 6	50 6	200
2062 CONCURSO PUBLICO	CM	CONCURSO PUBLICO UNIDADES	01	031	R\$ Meta	0 0	150 3	200 12	200 12	0 0	350
2063 PUBLICIDADE LEGAL	CM	PUBLICIDADE LEGAL UNIDADES	01	031	R\$ Meta	40 150	45 150	50 150	50 150	55 150	190
2064 REGIME DE ADIANTAMENTO	CM	DESPESAS ADMINISTRATIVAS CARATER CONTINUADO	01	031	R\$ Meta	90 0	100 0	110 0	120 0	120 0	420
2065 MANUTENCAO DA ESTRUTURA ADMINISTRATIVA	CM	DESPESAS ADMINISTRATIVAS CARATER CONTINUADO	01	031	R\$ Meta	52.000 0	53.000 0	56.000 0	56.000 0	56.000 0	217.000

24/10/2017

CADASTRO DE DESPESAS DO PPA POR PROGRAMA (Versao 2)  
DE 0000 A 9999

Valores expressos em R\$ milhares medios / 2017

Pagina 27

	R\$	56.050	57.555	60.930	60.595	235.130
Total do Programa	R\$	56.050	57.555	60.930	60.595	235.130
Despesas Correntes	R\$	52.220	53.395	56.470	56.295	218.380
Despesas de Capital	R\$	3.830	4.160	4.460	4.300	16.750

CADASTRO DE DESPESAS DO PPA POR PROGRAMA (versao 2)

Valores expressos em R\$ milhares medios / 2017 Pagina 28

Programa : 7002 LICITACOES E CONTRATOS

Objetivo : ORGAO Responsavel Principal : 05.00.00 SECR.DE LICITACOES E CONTRATOS

PROMOVER OS PROCESSOS DE LICITACAO P/ AQUIS.DOS MATERIAIS E SERVICOS, OBSERVANDO OS PRINCIPIOS QUE REGEM A ADM.PUBLICA, BUSCANDO SEMPRE QUE POSSIVEL,ALTERNATIVAS EXTRAJUD. DE SOLUCAO DOS CONFLITOS. DENTRO DE SUA AREA DE COMPETENCIA,ADM.DE FORMA GERAL A PREFEITURA, FROTA, MAT., ESTOQUE E PAIS. MOB.

Indicador / Unidade de Medida

CELBRIDADE NOS PREGOES / % PERCENTUAL

Indice Recente	Indice 2018	Indice 2019	Indice 2020	Indice 2021	Indice Final PPA
0	10	40	70	90	90

Valores expressos em R\$ milhares medios / 2017

Acao	Orgao Executor	Produto / Unidade de Medida	Funcao	Sub Funcao	Financeiro / Fisico					Total
					2018	2019	2020	2021	Total	
2066	SELIC	DESPESAS ADMINISTRATIVAS CARATER CONTINUADO	04	122	R\$ Meta	332 0	354 0	390 0	430 0	1.506
2067	SELIC	DESPESAS ADMINISTRATIVAS CARATER CONTINUADO	04	122	R\$ Meta	319 0	351 0	386 0	425 0	1.481
2068	SELIC	DESPESAS ADMINISTRATIVAS CARATER CONTINUADO	04	122	R\$ Meta	12.561 0	12.939 0	13.358 0	13.796 0	52.654
2070	SELIC	DESPESAS ADMINISTRATIVAS CARATER CONTINUADO	04	122	R\$ Meta	34.779 0	34.678 0	34.665 0	35.829 0	139.751
2071	SELIC	DESPESAS ADMINISTRATIVAS CARATER CONTINUADO	04	122	R\$ Meta	6.020 0	3.193 0	3.401 0	5.308 0	17.922
2072	SELIC	DESPESAS ADMINISTRATIVAS CARATER CONTINUADO	04	122	R\$ Meta	3.790 0	4.000 0	4.224 0	4.466 0	16.480
2073	SELIC	DESPESAS ADMINISTRATIVAS CARATER CONTINUADO	04	122	R\$ Meta	3.991 0	5.929 0	5.751 0	3.746 0	19.417
2074	SELIC	DESPESAS ADMINISTRATIVAS CARATER CONTINUADO	04	122	R\$ Meta	6.307 0	6.950 0	7.661 0	8.688 0	29.606
2075	SELIC	REDUCAO DE NAO ATENDIMENTO FORA DO MUNICIPIO QUANT. DE ATENDIMENTO	04	122	R\$ Meta	3.987 300	4.386 200	4.825 110	5.307 50	18.505
2077	SELIC	DESPESAS ADMINISTRATIVAS CARATER CONTINUADO	04	122	R\$ Meta	1.846 0	1.919 0	2.168 0	2.629 0	8.562
Total do Programa					R\$	73.932	74.699	76.829	80.424	305.884
Despesas Correntes					R\$	73.822	74.621	76.693	80.294	305.430
Despesas de Capital					R\$	110	78	136	130	454

24/10/2017 CADAstro DE DESPESAS DO PPA POR PROGRAMA (Versao 2) Valores expressos em R\$ milhares medios / 2017 Pagina 29

Programa : 7003 ACESSORIA JURIDICA Orgao Responsavel Principal : 16.00.00 SECR.DOS ASSUNTOS JURID.E PATRIMONIAIS

Objetivo : GARANTIR A DEFESA DOS INTERESSES DO MUNICIPIO; ACESSORIA A S SECRETARIAS MUNICIPAIS E COORDENACAO DAS ATIVIDADES DO ORGAO DE PROTECAO E DEFESA DO CONSUMIDOR.

Indicador / Unidade de Medida : Programa Administrativo / CARATER CONTINUADO

Acao	Orgao Executor	Produto / Unidade de Medida	Funcao	Sub Funcao	Indice Recente			Valores expressos em R\$ milhares medios / 2017			Total
					2018	2019	2020	2018	2019	2020	
2019 MANUTENCAO E MODERNIZACAO DA SECRETARIA	SAJ	DESPESAS ADMINISTRATIVAS CARATER CONTINUADO	03	092	R\$ Meta	19.153	19.734	20.362	21.011	0	80.260
2114 MANUTENCAO E DESCENTRALIZACAO DO PROCON E ATENDIME NTO NAS CASAS DO CIDADAO	SAJ	DESPESAS ADMINISTRATIVAS CARATER CONTINUADO	03	092	R\$ Meta	129	134	140	147	0	550
2115 EXECUCAO FISCAL	SAJ	DESPESAS ADMINISTRATIVAS CARATER CONTINUADO	03	092	R\$ Meta	1.200	1.260	1.310	1.370	0	5.140
2116 ADIANTAMENTO	SAJ	DESPESAS ADMINISTRATIVAS CARATER CONTINUADO	03	092	R\$ Meta	36	38	39	41	0	154
Total do Programa					R\$	20.518	21.166	21.851	22.569	0	86.104
Despesas Correntes					R\$	20.438	21.116	21.801	22.519	0	85.874
Despesas de Capital					R\$	80	50	50	50	0	230

Prefeitura Municipal de Sorocaba

CADASTRO DE DESPESAS DO PPA POR PROGRAMA (versao 2)  
DE 0000 A 9999

Valores expressos em R\$ milhares medios / 2017 Pagina 30

Programa : 7004 GESTAO E ADMINISTRACAO DE PESSOAS

Objetivo : ADMINISTRAR AS ATRIBUICOES PREVISTAS NAS DIRETRIZES DA SECR ETARIA, SEMPRE OBSERVANDO A LEGISLACAO VIGENTE.

Indicador / Unidade de Medida : REDUCCAO DO ABSENTISMO / UNIDADES

Indice Recente	Indice 2018	Indice 2019	Indice 2020	Indice 2021	Indice Final PPA
117.928	116.000	112.000	110.000	106.000	106.000

Orgao Responsavel Principal : 25.00.00 SECR.DE RECURSOS HUMANOS

Acao	Orgao Executor	Produto / Unidade de Medida	Sub Funcao	Funcao	Valores expressos em R\$ milhares medios / 2017					Total
					2018	2019	2020	2021	Total	
1020 QUALIFICACAO E REQUALIFICACAO	SERH	QUALIFICACAO DE PESSOAS UNIDADES	04	128	R\$	0	1.200	50	0	1.250
					Meta	0	970	1.520	0	
2019 MANUTENCAO E MODERNIZACAO DA SECRETARIA	SERH	DESPESAS ADMINISTRATIVAS	04	128	R\$	23.439	25.016	25.216	25.121	98.792
					Meta	0	0	0	0	
2136 SAUDE OCUPACIONAL	SERH	AVALIACAO DA CAPACIDADE LABORATIVA UNIDADES	04	128	R\$	400	410	400	411	1.621
					Meta	7.706	8.246	7.660	8.250	
2137 BENEFICIOS DOS SERVIDORES PUBLICOS DA PREFEITURA	SERH	DESPESAS ADMINISTRATIVAS	04	128	R\$	24.880	24.880	24.880	24.880	99.520
					Meta	0	0	0	0	
2139 MODERNIZACAO DO SISTEMA DE PONTO	SERH	IMPLANTACAO NOVO SISTEMA DE PONTO REAIS	04	128	R\$	1.380	1.380	1.380	1.380	5.520
					Meta	2.280	3.000	3.400	3.780	
Total do Programa					R\$	50.099	52.886	51.926	51.792	206.703
Despesas Correntes					R\$	50.009	51.606	51.061	51.727	204.403
Despesas de Capital					R\$	90	1.280	865	65	2.300

Prefeitura Municipal de Sorocaba

CADASTRO DE DESPESAS DO PPA POR PROGRAMA (Versao 2)  
DE 0000 A 9999

Valores expressos em R\$ milhares medios / 2017 Pagina 31

Programa : 7005 EFICIENCIA E TRANSPARENCIA

Objetivo : A SECRETARIA DO GABINETE CENTRAL TEM COMO OBJETIVO DAR AGILIDADE, EFICIENCIA E TRANSPARENCIA A GESTAO

Orgao Responsavel Principal : 04.00.00 SECR.DO GABINETE CENTRAL

Indicador / Unidade de Medida : EFICIENCIA E TRANSPARENCIA / % PERCENTUAL

Indice Recente	Indice 2018	Indice 2019	Indice 2020	Indice 2021	Indice Final PPA
0	0	0	0	0	0

Valores expressos em R\$ milhares medios / 2017

Acao	Orgao Executor	Produto / Unidade de Medida	Funcao	Sub	Financeiro / Fisico			Total	
					2018	2019	2020		
2019 MANUTENCAO E MODERNIZACAO DA SECRETARIA	SGC	DESPESAS ADMINISTRATIVAS CARATER CONTINUADO	04	122	R\$ Meta	6.082	6.264	6.452	6.646
						0	0	0	0
2144 CONTROLADORIA	SGC	DESPESAS ADMINISTRATIVAS CARATER CONTINUADO	04	124	R\$ Meta	120	120	120	50
						0	0	0	0
2145 CORREGEDORIA	SGC	CELERIDADE DIAS DECORR./PROCESSO	04	124	R\$ Meta	21	75	21	21
						90	60	60	45
2146 OUVIDORIA	SGC	EFETIVIDADE TEMPO RESPOSTA FUND.	04	124	R\$ Meta	1.080	1.080	1.080	1.080
						28	22	22	20
Total do Programa					R\$	7.303	7.485	7.673	7.797
Despesas Correntes					R\$	7.242	7.424	7.612	7.746
Despesas de Capital					R\$	61	61	61	51
									30.258
									30.024
									234

24/10/2017

CADASTRO DE DESPESAS DO PPA POR PROGRAMA (versao 2)  
DE 0000 A 9999

Valores expressos em R\$ milhares medios / 2017 Pagina 32

Programa : 7006 COMUNICACAO INTEGRADA VOLTADA A RESULTADOS

Objetivo : Orgao Responsavel Principal : 20.00.00 SECR.DE COMUNICACAO E EVENTOS

DIVULGAR, ATRAVES DOS MEIOS DE COMUNIC., TODAS AS ACOES DO GOV. MUN., BEM COMO AS FAZOEAS E METAS DESSAS ACOES; SAIR EM DEFESA DO GOV. MUN. NOS MEIOS DE COMUNIC., COM OS ARGUMENTOS CABIVEIS, SEMPRE QUE NECESSARIO; ORGANIZAR E COORD. TOD OS OS EVENTOS DE INICIAT. DO GOV. MUNICIPAL.

Indicador / Unidade de Medida

REUNIOES DE AVALIACAO DE RESULTADOS / UNIDADES

Acao	Orgao Executor	Produto / Unidade de Medida	Sub Funcao: Funcao:	Indice Recente				Valores expressos em R\$ milhares medios / 2017			
				2018	2019	2020	2021	2018	2019	2020	2021
2109 MANUTENCAO E MODERNIZACAO DA SECRETARIA	SECOM	DESPESAS ADMINISTRATIVAS CARATER CONTINUADO	24 131	R\$ Meta	995 0	1.130 0	1.286 0	1.465 0	4.876		
2166 ACESSIBILIDADE	SECOM	DESPESAS ADMINISTRATIVAS CARATER CONTINUADO	24 131	R\$ Meta	150 0	150 0	150 0	150 0	600		
2167 CERIMONIAL	SECOM	PREFEITURA EM DESTAQUE UNIDADES	24 131	R\$ Meta	800 4	920 4	1.058 4	1.110 4	3.888		
2168 COMUNICACAO INSTITUCIONAL	SECOM	PREFEITURA EM DESTAQUE UNIDADES	24 131	R\$ Meta	11.000 4	10.165 4	7.157 4	10.177 4	38.499		
2169 CONCURSO JORNALISTICO	SECOM	RECONHECENDO TALENTOS UNIDADES	24 131	R\$ Meta	100 1	100 1	100 1	100 1	400		
2170 IDENTIDADE VISUAL	SECOM	DESPESAS ADMINISTRATIVAS CARATER CONTINUADO	24 131	R\$ Meta	450 0	517 0	594 0	684 0	2.245		
2171 IMPRENSA OFICIAL	SECOM	JORNAL DO MUNICIPIO ONLINE UNIDADES	24 131	R\$ Meta	310 252	356 255	409 253	471 253	1.546		
2172 PRODUCAO DE VIDEOS INSTITUCIONAIS	SECOM	VIDEO INSTITUCIONAL PARA A CIDADE UNIDADES	24 131	R\$ Meta	200 1	550 1	0 0	0 0	750		
2173 RADIO E TV WEB	SECOM	DESPESAS ADMINISTRATIVAS CARATER CONTINUADO	24 131	R\$ Meta	615 0	17 0	20 0	23 0	675		
2174 TV INDOOR	SECOM	DESPESAS ADMINISTRATIVAS CARATER CONTINUADO	24 131	R\$ Meta	1.255 0	1.442 0	1.658 0	1.906 0	6.261		
Total do Programa				R\$	15.875	15.347	12.432	16.086	59.740		
Despesas Correntes				R\$	14.625	15.125	12.209	15.833	57.792		
Despesas de Capital				R\$	1.250	222	223	253	1.948		



24/10/2017

CADASTRO DE DESPESAS DO PPA POR PROGRAMA (versao 2)

Valores expressos em R\$ milhares medios / 2017 Pagina 33

Programa : 7007 GOVERNO E RELACOES METROPOLITANAS

Objetivo : CONTEMPLAR NO PLANO DIRETOR AS DIRETRIZES CONSTANTES NO PDU

Orgao Responsavel Principal : 26.00.00 SECR.DE RELACOES INST.E METROPOLITANAS

Indicador / Unidade de Medida

ADERENCIA DO PDUI AO PLANO DIRETOR MUNICIPAL / % PERCENTUAL

Indice Recente	Indice 2018	Indice 2019	Indice 2020	Indice 2021	Indice Final PPA
0	25	50	75	100	100

Valores expressos em R\$ milhares medios / 2017

Acao	Orgao Executor	Produto / Unidade de Medida	Sub Funcao	Financeiro / Fisico				Total
				2018	2019	2020	2021	
2175 MANUTENCAO DA SECRETARIA	SERIM	DESPESAS ADMINISTRATIVAS	04	R\$ 1.813	2.600	2.711	2.825	9.949
				Meta 0	0	0	0	
Total do Programa				R\$ 1.813	2.600	2.711	2.825	9.949
Despesas Correntes				R\$ 1.358	2.150	2.211	2.275	7.994
Despesas de Capital				R\$ 455	450	500	550	1.955

Programa : 7008 ADMINISTRACAO FAZENDARIA  
 Orgao Responsavel Principal : 12.00.00 SECR.DA FAZENDA  
 Objetivo : REALIZAR COM EFICIENCIA A GESTAO FISCAL, TRIBUTARIA, CONTAS IL E FINANCEIRA DO MUNICIPIO  
 Indicador / Unidade de Medida : 80 85 90 95 96 97 98 98  
 95 95 96 97 98 98 98

Acao	Orgao Executor	Produto / Unidade de Medida	Sub Funcao/Funcao	Financeiro / Fisico					Total
				2018	2019	2020	2021	2021	
0001 PASEP-GERAL	SEPAZ	DESPESAS ADMINISTRATIVAS CARATER CONTINUADO	04 846	R\$ 20.000 Meta 0	20.000	20.000	20.000	20.000	80.000
0004 SERVICO DA DIVIDA INTERNA	SEPAZ	DESPESAS ADMINISTRATIVAS CARATER CONTINUADO	04 843	R\$ 16.000 Meta 0	20.000	22.000	23.000	23.000	81.000
0005 SERVICO DA DIVIDA EXTERNA	SEPAZ	DESPESAS ADMINISTRATIVAS CARATER CONTINUADO	04 844	R\$ 30.000 Meta 0	0	0	0	0	30.000
0006 INDENIZACOES	SEPAZ	DESPESAS ADMINISTRATIVAS CARATER CONTINUADO	04 843	R\$ 2.500 Meta 0	2.500	2.500	2.500	2.500	10.000
0007 PRECATORIOS JUDICIAIS - ALIMENTICIA	SEPAZ	DESPESAS ADMINISTRATIVAS CARATER CONTINUADO	04 843	R\$ 3.000 Meta 0	3.000	3.000	3.000	3.000	12.000
0008 PRECATORIOS JUDICIAIS - NAO ALIMENTICIA	SEPAZ	DESPESAS ADMINISTRATIVAS CARATER CONTINUADO	04 843	R\$ 300 Meta 0	300	300	300	300	1.200
0009 PRECATORIOS JUDICIAIS - ACOES DE DESAPROPRIACAO	SEPAZ	DESPESAS ADMINISTRATIVAS CARATER CONTINUADO	04 843	R\$ 1.000 Meta 0	1.000	1.000	1.000	1.000	4.000
2019 MANUTENCAO E MODERNIZACAO DA SECRETARIA	SEPAZ	DESPESAS ADMINISTRATIVAS CARATER CONTINUADO	04 123	R\$ 17.550 Meta 0	18.550	20.050	21.050	21.050	77.200
2203 IMPLANTACAO E GESTAO DO IPTU PREMIAVEL	SEPAZ	PREMIO UNIDADES	04 123	R\$ 700 Meta 1.000	700	700	700	700	2.800
2204 IMPLANTACAO E GESTAO DA NOTA FISCAL SOROCABANA	SEPAZ	SORTEIO UNIDADES	04 123	R\$ 500 Meta 2.000	500	500	500	500	2.000
Total do Programa				R\$ 91.550	66.550	70.050	72.050	72.050	300.200
Despesas Correntes				R\$ 90.500	65.500	69.000	71.000	71.000	296.000
Despesas de Capital				R\$ 1.050	1.050	1.050	1.050	1.050	4.200

Valores expressos em R\$ milhares medios / 2017

Prefeitura Municipal de Sorocaba

CADASTRO DE DESPESAS DO PPA POR PROGRAMA (versao 2)

Valores expressos em R\$ milhares medios / 2017 Pagina 35

24/10/2017

Programa : 7009 MODERNIZACAO E GESTAO DE PROJETOS

Objetivo : Orgao Responsavel Principal : 17.00.00 SECR.DE PLANEJAMENTO E PROJETOS

DAR CONTINUIDADE NO PLAN E CONTROLE URBANO DA CIDADE, GARANTINDO A APLIC. DO PLANO DIRETOR DE DESENVOLV. FISICO E TERRITORIAL DO MUNICIPIO E DO PARCELAMENTO E USO DO SOLO, CONTOLAR E APROVAR PROJ. PARTICULARES, ORIENTANDO O CUMPRIMENTO DE POSTURAS MUN. E DO PLANEJAMENTO TECNOLÓGICO.

Indicador / Unidade de Medida

REVISAO DO PLANO DIRETOR DE TECNOLOGIA / UNIDADES

REVISAO DO PLANO DIRETOR / UNIDADES

Acao	Orgao Executor	Produto / Unidade de Medida	Sub Funcao	Indice Recente				Valores expressos em R\$ milhares medios / 2017				
				Indice 2018	Indice 2019	Indice 2020	Indice 2021	2018	2019	2020	2021	
1092 AMPLIACAO E MANUTENCAO DA INFOVIA	SEPLAN	PONTOS DA INFOVIA NA CIDADE UNIDADES	04 126	R\$ 2.021	0	1	0	2.021	2.021	2.021	2.021	8.084
2019 MANUTENCAO E MODERNIZACAO DA SECRETARIA	SEPLAN	DESPESAS ADMINISTRATIVAS CARATER CONTINUADO	04 122	R\$ 23.151	0	0	0	23.709	22.998	20.908	20.908	90.766
2206 GESTAO DE TIC	SEPLAN	DESPESAS ADMINISTRATIVAS CARATER CONTINUADO	04 126	R\$ 7.127	0	0	0	4.433	4.383	4.383	4.383	20.326
2208 CARTAO CIDADAO	SEPLAN	CADASTROS DO CARTAO CIDADAO UNIDADES	04 122	R\$ 5.000	0	0	0	1.500	1.500	1.500	1.500	9.500
2209 TELEFONIA E COMUNICACAO	SEPLAN	DESPESAS ADMINISTRATIVAS CARATER CONTINUADO	04 122	R\$ 1.019	0	0	0	1.019	1.019	1.019	1.019	4.076
Total do Programa				R\$ 38.318	0	0	0	32.682	31.921	29.831	29.831	132.752
Despesas Correntes				R\$ 33.029	0	0	0	28.112	27.541	28.306	28.306	116.988
Despesas de Capital				R\$ 5.289	0	0	0	4.570	4.380	1.525	1.525	15.764

Programa : 7010 MANUTENCAO DOS SERVICOS ADMINISTRATIVOS  
 Objeto : Orgao Responsavel Principal : 02.00.00 CHEFIA DO PODER EXECUTIVO  
 Indicador / Unidade de Medida : MANUTENCAO DOS SERVICOS ADMINISTRATIVOS  
 SERVICOS ADMINISTRATIVOS / NENHUM

Acao	Orgao Executor	Produto / Unidade de Medida	Funcao Funcao	Sub	Valores expressos em R\$ milhares medios / 2017				Total
					2018	2019	2020	2021	
2019 MANUTENCAO E MODERNIZACAO DA SECRETARIA	CPE	DESPESAS ADMINISTRATIVAS CARATER CONTINUADO	04	122	R\$	1	1	1	1
					Meta	0	0	0	0
Total do Programa					R\$	1	1	1	1
Despesas Correntes					R\$	1	1	1	1
Despesas de Capital					R\$	0	0	0	0

Prefeitura Municipal de Sorocaba

CADASTRO DE DESPESAS DO PPA POR PROGRAMA (versao 2)

Valores expressos em R\$ milhares medios / 2017 Pagina 37

24/10/2017

Programa : 8001 TRANSITO E TRANSPORTES

Objetivo : GERIR OS SERVICOS DE TRANSPORTE PUBLICO E O TRANSITO NO MUNICIPIO.

Orgao Responsavel Principal : 23.00.00 EMPRESA DE DESENVOLVIMENTO URBANO

Indicador / Unidade de Medida	Indice Recente	Indice 2018	Indice 2019	Indice 2020	Indice 2021	Indice Final PPA
SISTEMA DE ZONA AZUL DIGITAL / UNIDADES	977	3.500	0	0	0	3.500
REDUCCAO DE PASSAGEIROS / % PERCENTUAL	95	85	80	70	70	70
PASSE LIVRE AOS ESTUDANTES / % PERCENTUAL	38	30	20	0	0	0
IDADE MEDIA DA FROTA DE TRANSPORTE COLETIVO / UNIDADES	5,07	5	5	5	5	5
INDICE DE PASSAGEIROS POR KM RODADOS / UNIDADES	1,74	1,75	1,78	1,80	1,85	1,85
PASSAGEIROS TRANSPORTADOS POR MES / UNIDADES	4.511.164	4.600	4.650	4.700	4.800	4.800
PASSAGEIROS TRANSPORTADOS POR VEICULOS / UNIDADES	421	425	428	430	435	435
QUILOMETRAGEM REALIZ. PELO TRANSP. COL. POR MES / KM-KILOMETRO	2.587.678	2.580	2.580	2.570	2.560	2.560
PONTUALIDADE DAS VIAGENS REALIZ. PELO TRANSP. COLETIVO / % PERCENTUAL	93,11	94	95	96	97	97
PERCEPCAO DA QUALIDADE DOS SERV. DO TRANSP. COLETIVO / % PERCENTUAL	68	68	69	70	75	75
INTEGRACAO DO USO DA BICICL. PUB. C/ TRANSP. COLETIVO / % PERCENTUAL	29	30	32	35	38	38

Valores expressos em R\$ milhares medios / 2017

Acao	Orgao Executor	Produto / Unidade de Medida	Sub Funcao	Financeiro / Fisico				Total
				2018	2019	2020	2021	
2128 URBS - PLANEJAMENTO E GERENCIAMENTO	URBS	SISTEMAS DE ZONA AZUL DIGITAL (ONTE VAGAS) UNIDADES	15	453	R\$ 37.233	39.822	43.774	48.121
					Meta 3.500	0	0	0
2129 FMT OPERACIONAL	URBS	REQUALIFICACAO DOS PONTOS DE PARADA M2- METROS QUADRADOS	15	453	R\$ 8.129	11.132	9.095	8.825
					Meta 8.750	8.750	8.750	8.750
2130 CAIXA UNICO	URBS	DESPESAS ADMINISTRATIVAS CARATER CONTINUADO	15	453	R\$ 245.700	257.060	278.900	291.300
					Meta 0	0	0	0
Total do Programa					R\$ 291.062	308.014	331.769	348.246
Despesas Correntes					R\$ 289.962	307.614	331.369	347.846
Despesas de Capital					R\$ 1.100	400	400	400

Programa : 8002 SEGURANCA URBANA

Objetivo : Orgao Responsavel Principal : 13.00.00 SECR.DA SEGURANCA E DEFESA CIVIL

Indicador / Unidade de Medida  
VIDEOMONITORAMENTO / UNIDADES  
RONDA ESCOLAR / UNIDADES  
CAPACITACAO DOS GCMS / H - HORAS  
RADAR ONLINE / PONTOS INSTALADOS  
INVASAO DE PROPRIOS / UNIDADES  
BOTAO DE PANICO-DISPOSITIVO / UNIDADES

Indicador / Unidade de Medida	Indice Recente	Indice 2018	Indice 2019	Indice 2020	Indice 2021	Indice Final PPA
VIDEOMONITORAMENTO / UNIDADES	40	55	55	70	70	70
RONDA ESCOLAR / UNIDADES	2.529	2.580	2.600	2.620	2.700	2.700
CAPACITACAO DOS GCMS / H - HORAS	75	90	90	90	90	90
RADAR ONLINE / PONTOS INSTALADOS	44	88	88	88	88	88
INVASAO DE PROPRIOS / UNIDADES	346	335	325	300	280	280
BOTAO DE PANICO-DISPOSITIVO / UNIDADES	0	100	120	140	150	150

Acao	Orgao Executor	Produto / Unidade de Medida	Sub Funcao Funcao	Valores expressos em R\$ milhares medios / 2017					Total	
				Financeiro / Fisico						
				2018	2019	2020	2021	2021		
2109 MANUTENCAO E MODERNIZACAO DA SECRETARIA	SESDEC	DESPESAS ADMINISTRATIVAS	06	181	R\$	45.441	47.258	49.379	51.367	193.445
		CARATER CONTINUADO			Meta	0	0	0	0	0
2193 MANUTENCAO DOS BOMBEIROS	SESDEC	SERVICOS CONTINUOS	06	181	R\$	1.427	1.330	1.382	1.435	5.574
		CARATER CONTINUADO			Meta	0	0	0	0	0
2194 MANUTENCAO DO COI	SESDEC	SERVICOS CONTINUOS	06	181	R\$	495	79	540	86	1.200
		CARATER CONTINUADO			Meta	0	0	0	0	0
2195 MANUTENCAO DA DEFESA CIVIL	SESDEC	SERVICOS CONTINUOS	06	182	R\$	158	114	108	114	494
		CARATER CONTINUADO			Meta	0	0	0	0	0
2196 MANUTENCAO DA FISCALIZACAO	SESDEC	SERVICOS CONTINUOS	06	181	R\$	1.360	1.411	1.472	1.564	5.807
		CARATER CONTINUADO			Meta	0	0	0	0	0
2197 MANUTENCAO DA GCM	SESDEC	SERVICOS CONTINUOS	06	181	R\$	5.152	4.652	5.997	5.158	20.959
		CARATER CONTINUADO			Meta	0	0	0	0	0
2198 MANUTENCAO DA JSM	SESDEC	SERVICOS CONTINUOS	06	181	R\$	175	183	191	199	748
		CARATER CONTINUADO			Meta	0	0	0	0	0
2199 DISPOSITIVO DE PANICO	SESDEC	DISPOSITIVOS DE PANICO UNIDADES	06	181	R\$	165	172	180	187	704
		CARATER CONTINUADO			Meta	100	120	140	150	150
2200 MANUTENCAO DA SEG. PATRIMONIAL	SESDEC	SERVICOS CONTINUOS	06	181	R\$	26	19	29	21	95
		CARATER CONTINUADO			Meta	0	0	0	0	0
2201 RADAR ONLINE	SESDEC	RADAR PONTOS INSTALADOS	06	181	R\$	2.124	2.124	2.124	2.124	8.496
		CARATER CONTINUADO			Meta	70	70	70	70	70

CN-SIPPM		Prefeitura Municipal de Sorocaba		CONAM		
24/10/2017		CADASTRO DE DESPESAS DO PPA POR PROGRAMA (versao 2)		Pagina 39		
2202 MANUTENCAO DO TG 02-040		DE 0000 A 9999		Valores expressos em R\$ milhares medios / 2017		
SEDEC	06	R\$	418	437	475	
SERVICOS CONTINUOS		Meta	0	0	0	
CARATER CONTINUADO						
Total do Programa		R\$	56.941	57.779	61.859	62.730
Despesas Correntes		R\$	55.201	57.116	60.157	61.980
Despesas de Capital		R\$	1.740	663	1.702	750
						239.309
						234.454
						4.855

Prefeitura Municipal de Sorocaba										CONAM									
CADAstro DE DESPESAS DO PPA POR PROGRAMA (versao 2)										Valores expressos em R\$ milhares medios / 2017		Pagina 40							
DE 0000 A 9999																			
Orgao Responsavel Principal : 29.00.00										SECR.DA CIDADANIA E PARTIC.POPULAR									
Objetivo :																			
Indicador / Unidade de Medida										Indice 2018		Indice 2019		Indice 2020		Indice 2021		Indice Final PPA	
SATISFACAO COM OS SERVICOS PRESTADOS NAS CASAS DO CIDADAO / UNIDADES/100										91		91		91		95		95	
Valores expressos em R\$ milhares medios / 2017																			
										Financeiro / Fisico									
Acao	Orgao Executor	Produto / Unidade de Medida	Sub Funcao	Funcao	Sub	2018	2019	2020	2021	Total									
2001 ADAPTACAO DO ESPACO DA CASA DOS CONSELHOS COM AUDI TORIO POPULAR	SECID	CASA DOS CONSELHOS UNIDADES	14	422	R\$	300	0	0	0	0	0	0	0	0	0	0	0	0	300
2002 MANUTENCAO, EQUIPAMENTO E APOIO AOS CONSELHOS MUNI CIPALS	SECID	CONSELHOS UNIDADES	14	422	R\$	210	60	60	60	60	60	60	60	60	60	60	60	60	390
2003 MANUTENCAO E APOIO AOS SERVICOS COMUNITARIOS	SECID	ASSOCIACOES/SOCIEDADES LEGALIZADAS UNIDADES	14	422	R\$	50	50	50	50	50	50	50	50	50	50	50	50	50	200
2004 ORCAMENTO PARTICIPATIVO	SECID	PARTICIPANTES NAS AUDIENCIAS PUBLICAS/PLENARI UNIDADES	14	422	R\$	100	100	100	100	100	100	100	100	100	100	100	100	100	400
2006 REFORMA E EQUIPAMENTOS DAS CASAS DO CIDADAO	SECID	DESPESAS ADMINISTRATIVAS CARATER CONTINUADO	14	422	R\$	3.317	325	317	317	317	317	317	317	317	317	317	317	317	4.276
2007 MANUTENCAO DA SECRETARIA	SECID	DESPESAS ADMINISTRATIVAS CARATER CONTINUADO	14	422	R\$	2.807	2.886	2.967	2.967	2.967	2.967	2.967	2.967	2.967	2.967	2.967	2.967	2.967	11.711
2008 DESCENTRALIZACAO DOS SERVICOS DA ADMINISTRACAO PUB LICA	SECID	ATENDIMENTOS UNIDADES	14	422	R\$	0	950	200	200	200	200	200	200	200	200	200	200	200	1.350
Total do Programa										R\$	6.784	4.371	3.694	3.778	18.627				
Despesas Correntes										R\$	3.634	3.621	3.694	3.778	14.727				
Despesas de Capital										R\$	3.150	750	0	0	3.900				



CN-SIFPM		Prefeitura Municipal de Sorocaba		CONAM					
24/10/2017		CADASTRO DE DESPESAS DO PPA POR PROGRAMA (versao 2)		Valores expressos em R\$ milhares medios / 2017 Pagina 41					
Programa : 9002 ABASTECIMENTO		DE 0000 A 9999							
Objetivo :		Orgao Responsavel Principal : 27.00.00		SECR.DE ABASTECIMENTO E NUTRICO					
Indicador / Unidade de Medida		Indice Recente	Indice 2018	Indice 2019	Indice 2020	Indice 2021	Indice Final PPA		
IND DE SATISF. OPINIAO PUBLICA COM OS SERVICIOS DA SECRETARIA / UNIDADES		0	6	7	8	9	9		
		Valores expressos em R\$ milhares medios / 2017							
		Financeiro / Fisico							
Acao	Orgao Executor	Produto / Unidade de Medida	Funcao, Funcao	Sub	2018	2019	2020	2021	Total
2019 MANUTENCAO E MODERNIZACAO DA SECRETARIA	SEABAN	DESPESAS ADMINISTRATIVAS CARATER CONTINUADO	20	122	R\$ Meta	5.947,0	6.182,0	6.423,0	6.670,0
2021 SEMINARIO SIM	SEABAN	NUMERO DE PARTICIPANTES UNIDADES	20	605	R\$ Meta	168	184	202	222
2022 EDUCACAO NUTRICIONAL	SEABAN	PROPORCAO DE UNID. ESCOL. QUE RECEBERAM AS AC % PERCENTUAL	20	605	R\$ Meta	12	3	3	3
2023 MERENDA ESCOLAR	SEABAN	PROPORCAO DE ESCOLAS ATENDIDAS DA REDE MUNICI % PERCENTUAL	12	306	R\$ Meta	49.903,100	55.112,100	59.332,100	62.145,100
2024 PROGRAMA MUNICIPAL DE ALIMENTACAO ESCOLAR	SEABAN	PERCENTUAL DE UNID. ESCOL. QUE RECEBERAM AS A % PERCENTUAL	12	306	R\$ Meta	43	44	46	49
2025 AGRICULTURA FAMILIAR	SEABAN	PROP. DE REC. DO FNDE APLICADO NA AGRIC. FAMILIAR % PERCENTUAL	12	306	R\$ Meta	3.000,30	3.000,30	3.000,30	3.000,30
2026 FEIRA AMIGA	SEABAN	PROPORCAO DE FEIRAS ATENDIDAS PELO PROJETO UNIDADES	20	605	R\$ Meta	462	358	374	391
2027 SEGURANCA ALIMENTAR	SEABAN	SATISF. OPINIAO PVB. COM PROJ. SEGURANCA ALIM UNIDADES	20	605	R\$ Meta	1.660,6	1.212,7	1.267,8	1.324,9
2028 ALIMENTACAO ESCOLAR	SEABAN	PROP.ESCOLAS ATEND.PELO SISTEMA GERENC.DE MER % PERCENTUAL	12	306	R\$ Meta	743	44	167	189
2029 AGRICULTURA	SEABAN	PART.AGRIC.FAMILIAR NAS CULTURAS E NA PECUARI % PERCENTUAL	20	605	R\$ Meta	249	60	61	161
Total do Programa					R\$	62.029	66.025	70.684	73.943
Despesas Correntes					R\$	60.591	66.018	70.677	73.916
Despesas de Capital					R\$	1.438	7	7	7

24/10/2017

CADASTRO DE DESPESAS DO PPA POR PROGRAMA (versao 2)  
DE 0000 A 9999

Valores expressos em R\$ milhares medios / 2017 Pagina 42

Programa : 9999 RESERVA DE CONTINGENCIA

Objetivo : RESERVA LEGAL DE CONTINGENCIA

Indicador / Unidade de Medida

PROGRAMA ADMINISTRATIVO / CARATER CONTINUADO

Orgao Responsavel Principal : 12.00.00 SECR.DA FAZENDA

Indice Recente | Indice 2018 | Indice 2019 | Indice 2020 | Indice 2021 | Indice Final PPA  
0 | 0 | 0 | 0 | 0 | 0

Valores expressos em R\$ milhares medios / 2017


Acao	Orgao Executor	Produto / Unidade de Medida	Sub Funcao/Funcao	Financeiro / Fisico					Total
				2018	2019	2020	2021		
9999 RESERVA DE CONTINGENCIA	SEFAZ	DESPESAS ADMINISTRATIVAS CARATER CONTINUADO	99 999	R\$ Meta	2.000 0	2.000 0	2.000 0	2.000 0	8.000
9999 RESERVA DE CONTINGENCIA	SAAE	DESPESAS ADMINISTRATIVAS CARATER CONTINUADO	99 999	R\$ Meta	2.000 0	2.000 0	2.000 0	32.770 0	38.770
9999 RESERVA DE CONTINGENCIA	FONSERV	DESPESAS ADMINISTRATIVAS CARATER CONTINUADO	99 997	R\$ Meta	25.500 0	23.133 0	21.136 0	19.653 0	89.422
9999 RESERVA DE CONTINGENCIA	URBES	DESPESAS ADMINISTRATIVAS CARATER CONTINUADO	99 999	R\$ Meta	10 0	10 0	10 0	10 0	40
9999 RESERVA DE CONTINGENCIA	FONSERV-SAUD	DESPESAS ADMINISTRATIVAS CARATER CONTINUADO	99 999	R\$ Meta	6.568 0	6.262 0	5.997 0	5.769 0	24.596
9999 RESERVA DE CONTINGENCIA	EMFTS	DESPESAS ADMINISTRATIVAS CARATER CONTINUADO	99 999	R\$ Meta	10 0	10 0	10 0	10 0	40
Total do Programa				R\$	36.088	33.415	31.153	60.212	160.868
Despesas Correntes				R\$	36.088	33.415	31.153	60.212	160.868
Despesas de Capital				R\$	0	0	0	0	0
Total Geral				R\$	3.098.187	3.302.341	3.352.846	3.398.986	13.152.360
Despesas Correntes				R\$	2.773.342	2.904.415	3.089.553	3.302.365	12.069.675
Despesas de Capital				R\$	324.845	397.926	263.293	96.621	1.082.685

**DISCUSSÃO ÚNICA** *SO68/2017*

APROVADO  REJEITADO

EM 31 / 10 / 2017

\_\_\_\_\_  
PRESIDENTE

A large, stylized handwritten signature in black ink is written over the signature line and extends upwards into the date and approval fields.



# CÂMARA MUNICIPAL DE SOROCABA

ESTADO DE SÃO PAULO

0686

Sorocaba, 31 de outubro de 2017.

A Sua Excelência o Senhor  
**JOSÉ ANTONIO CALDINI CRESPO**  
Prefeito Municipal de Sorocaba

Assunto: "Envio de Autógrafos"

Excelentíssimo Senhor Prefeito Municipal,

Estamos encaminhando a Vossa Excelência os seguintes Autógrafos, já aprovados em definitivo por este Legislativo:

- Autógrafo nº 116/2017 ao Projeto de Lei nº 213/2017;
- Autógrafo nº 117/2017 ao Projeto de Lei nº 241/2017;
- Autógrafo nº 118/2017 ao Projeto de Lei nº 242/2017;
- Autógrafo nº 119/2017 ao Projeto de Lei nº 243/2017;

Sendo só o que nos apresenta para o momento, subscrevemo-nos,

Atenciosamente,

**RODRIGO MAGANHATO**

*Presidente*

ROSA





# CÂMARA MUNICIPAL DE SOROCABA

ESTADO DE SÃO PAULO

AUTÓGRAFO Nº 116/2017

PREFEITURA MUNICIPAL DE SOROCABA

LEI Nº DE DE DE 2017

**Estabelece o Plano Plurianual do Município para o quadriênio 2018 - 2021, define as metas e prioridades da administração pública municipal para o exercício de 2018 e dá outras providências.**

PROJETO DE LEI Nº 213/2017, DO EXECUTIVO

A Câmara Municipal de Sorocaba decreta:

Art. 1º Esta Lei estabelece, nos termos do art. 165, § 1º, da Constituição, o Plano Plurianual (PPA) do Município para o quadriênio 2018/2021, no qual são definidas as diretrizes, os objetivos e as metas da administração pública municipal para as despesas de capital e outras delas decorrentes e para as relativas aos programas de duração continuada, na forma dos anexos I a V desta Lei.

§ 1º Fica o Executivo autorizado a modificar a unidade executora ou o órgão responsável por programas e ações e os indicadores e respectivos índices, bem como a adequar as metas físicas em função de modificações nos programas ditados por leis, por leis de diretrizes e por leis orçamentárias e seus créditos adicionais.

§ 2º O Plano Plurianual compreende a atuação de todos os órgãos da Administração Direta e Indireta, inclusive da Câmara Municipal, bem como das empresas em que o Município detém o controle acionário, consideradas, nos termos da Lei Complementar nº 101, de 4 de maio de 2000, de caráter dependente.

§ 3º No caso de empresas de caráter não dependente, somente seus investimentos estão incluídos nos programas e ações constantes dos anexos desta Lei.



# CÂMARA MUNICIPAL DE SOROCABA

ESTADO DE SÃO PAULO

Art. 2º São estabelecidas para o quadriênio 2018/2021, as seguintes diretrizes norteadoras da execução dos programas e ações a cargo dos órgãos municipais:

- I - Cidade Humanizada;
- II - Infraestrutura Urbana;
- III - Inclusão Social e Cidadania;
- IV - Governança e Transparência

Art. 3º As estimativas das receitas e dos valores dos programas e ações constantes dos anexos desta Lei são fixadas exclusivamente para conferir consistência ao Plano, não se constituindo em limites para a elaboração das leis de diretrizes orçamentárias, das leis orçamentárias e das suas modificações.

Art. 4º Nas leis orçamentárias ou nas que autorizem a abertura de créditos adicionais, assim como nas leis de diretrizes orçamentárias, e nos créditos extraordinários, poderão ser criados e modificados os programas e as ações, desde que aprovados pelo Poder Legislativo por maioria simples.

Art. 5º As metas e prioridades da Administração Pública Municipal para o exercício de 2018, na conformidade do exigido pelo art. 165, § 2º, da Constituição, são as fixadas no anexo VI, integrante desta Lei.

Art. 6º Esta Lei entra em vigor na data de sua publicação.

Rosa./

PLANO PLURIANUAL 2018-2021 - LEI No. 99999 DE  
PLANO PLURIANUAL

ANEXO I - FONTES DE FINANCIAMENTO DOS PROGRAMAS DE GOVERNO

Valores expressos em R\$ milhares medios / 2017

DISCRIMINACAO	E S T I M A T I V A S				TOTAL
	2018	2019	2020	2021	
RECEITAS ORCAMENTARIAS					
RECEITAS CORRENTES					
receita tributaria	721.608	771.890	825.677	883.211	3.202.386
receita de contribuicoes	294.460	303.293	312.391	321.764	1.231.908
receita patrimonial	134.519	149.963	168.141	188.852	641.475
receita agropecuaria	0	0	0	0	0
receita industrial	0	0	0	0	0
receita de servicos	441.367	475.830	509.250	559.981	1.986.428
transferencias correntes	1.070.906	1.144.876	1.223.982	1.308.581	4.748.345
outras receitas correntes	104.084	111.323	119.063	127.339	461.809
deducoes de receitas	0	0	0	0	0
TOTAL RECEITAS CORRENTES	2.766.944	2.957.175	3.158.504	3.389.728	12.272.351
RECEITAS DE CAPITAL					
operacoes de credito	258.382	162.240	148.660	103.667	672.949
alienacao de bens	644	689	737	4.788	6.858
amortizacoes de emprestimos	0	0	0	0	0
transferencias de capital	24.181	25.155	23.998	27.112	100.446
outras receitas de capital	49.064	182.347	87.107	14.798	333.316
TOTAL RECEITAS DE CAPITAL	332.271	370.431	260.502	150.365	1.113.569
RECEITAS CORRENTES - INTRA-ORCAMENTARIAS					
receita tributaria (i)	0	0	0	0	0
receita de contribuicoes (i)	0	0	0	0	0
receita patrimonial (i)	0	0	0	0	0

PLANO PLURIANUAL 2018-2021 - LEI No. 99999 DE  
PLANO PLURIANUAL

## ANEXO I - FONTES DE FINANCIAMENTO DOS PROGRAMAS DE GOVERNO

Valores expressos em R\$ milhares medios / 2017

DISCRIMINACAO	E S T I M A T I V A S				TOTAL
	2018	2019	2020	2021	
receita agropecuaria (i)	0	0	0	0	0
receita industrial (i)	0	0	0	0	0
receita de servicos (i)	0	0	0	0	0
transferencias correntes (i)	0	0	0	0	0
outras receitas correntes (i)	0	0	0	0	0
TOTAL RECEITAS CORRENTES - INTRA	0	0	0	0	0
RECEITAS DE CAPITAL - INTRA-ORCAMENTARIAS					
operacoes de credito (i)	0	0	0	0	0
alienacao de bens (i)	0	0	0	0	0
amortizacoes de emprestimos (i)	0	0	0	0	0
transferencias de capital (i)	0	0	0	0	0
outras receitas de capital (i)	0	0	0	0	0
TOTAL RECEITAS DE CAPITAL - INTRA	0	0	0	0	0
TOTAL GERAL	3.099.215	3.327.606	3.419.006	3.540.093	13.385.920

312  
457V



PLANO PLURIANUAL 2018-2021 - LEI No. 99999 DE  
PLANO PLURIANUAL

## ANEXO II - RESUMO POR ORGAOS RESPONSAVEIS

Valores expressos em R\$ milhares medios / 2017

ORGAOS	A C O E S				TOTAL
	PROJETOS	ATIVIDADES	OPER. ESP.	TOTAL	
02.00.00 CHEFIA DO PODER EXECUTIVO	0	4	0	4	
03.00.00 FUNDO SOCIAL DE SOLIDARIEDADE	0	328	0	328	
04.00.00 SECR.DO GABINETE CENTRAL	0	30.258	0	30.258	
05.00.00 SECR.DE LICITACOES E CONTRATOS	0	305.884	0	305.884	
06.00.00 SECR.DE CULTURA E TURISMO	3.305	77.867	0	81.172	
07.00.00 SECR.DE DESENV.ECONOMICO,TRAB.E RENDA	3.000	55.259	0	58.259	
08.00.00 SECR.DE IGUALDADE E ASSISTENCIA SOCIAL	0	229.234	0	229.234	
09.00.00 SECR.DA MOBILIDADE E ACESSIBILIDADE	156.000	440.266	0	596.266	
10.00.00 SECR.DA EDUCACAO	25.295	1.809.159	0	1.834.454	
11.00.00 SECR.DE ESPORTES E LAZER	3.270	48.112	0	51.382	
12.00.00 SECR.DA FAZENDA	160.868	82.000	218.200	461.068	
13.00.00 SECR.DA SEGURANCA E DEFESA CIVIL	0	239.309	0	239.309	
14.00.00 SECR.DO MEIO AMBIENTE,PARQUES E JARDINS	708	91.181	0	91.889	
15.00.00 SECR.DA HABITACAO E REGUL.FUNDIARIA	0	32.109	0	32.109	
16.00.00 SECR.DOS ASSUNTOS JURID.E PATRIMONIAIS	0	86.104	0	86.104	
17.00.00 SECR.DE PLANEJAMENTO E PROJETOS	299.016	161.290	0	460.306	
18.00.00 SECR.DA SAUDE	0	2.211.646	0	2.211.646	
19.00.00 SECR.DE CONSERV.,SERV.PUBLICOS E OBRAS	43.079	894.874	0	937.953	
20.00.00 SECR.DE COMUNICACAO E EVENTOS	0	59.740	0	59.740	
25.00.00 SECR.DE RECURSOS HUMANOS	1.250	205.453	0	206.703	
26.00.00 SECR.DE RELACOES INST.E METROPOLITANAS	0	9.949	0	9.949	
27.00.00 SECR.DE ABASTECIMENTO E NUTRICAO	0	272.681	0	272.681	
29.00.00 SECR.DA CIDADANIA E PARTIC.POPULAR	0	18.627	0	18.627	
30.00.00 SECR.DE RECURSOS HIDRICOS	0	920	0	920	

PLANO PLURIANUAL 2018-2021 - LEI NO. 99999 DE  
PLANO PLURIANUAL

ANEXO II - RESUMO POR ORGAOS RESPONSAVEIS

Valores expressos em R\$ milhares medios / 2017

ORGAOS	A C O E S				TOTAL
	PROJETOS	ATIVIDADES	OPER. ESP.	TOTAL	
01.00.00 CAMARA MUNICIPAL	16.800	218.330	0	0	235.130
24.00.00 SERVICO AUTONOMO DE AGUA E ESGOTO (SAAE)	431.660	1.178.400	0	0	1.610.060
21.00.00 FUND.SEG.SOCIAL.SERV.PUBL.MUNICIP.(PREV)	1.108	1.370.424	0	0	1.371.532
23.00.00 EMPRESA DE DESENVOLVIMENTO URBANO	0	1.279.091	0	0	1.279.091
22.00.00 FUND.SEG.SOCIAL.SERV.PUBL.MUNIC.(SAUDE)	754	360.348	0	0	361.102
28.00.00 EMP.MUN.PARQUE TECNOLOGICO DE SOROCABA	0	19.200	0	0	19.200
<b>TOTAL</b>	<b>1.146.113</b>	<b>11.788.047</b>	<b>218.200</b>	<b>0</b>	<b>13.152.360</b>

TOTAL DAS DESPESAS CORRENTES : 11.908.807 TOTAL DAS DESPESAS DE CAPITAL: 1.082.685 TOTAL DA RESERVA DE CONTINGENCIA : 160.868

314  
458V

PLANO PLURIANUAL 2018-2021 - LEI No. 99999 DE  
PLANO PLURIANUAL

ANEXO III - RESUMO POR PROGRAMA

Valores expressos em R\$ milhares medios / 2017

PROGRAMAS	PROJETOS	A C O E S		TOTAL
		ATIVIDADES	OPER. ESP.	
1001 FORTALECIMENTO DE ATENCAO A SAUDE	0	2.211.646	0	2.211.646
2001 EDUCACAO PARA TODOS	25.295	1.809.159	0	1.834.454
3001 ESPORTE E QUALIDADE DE VIDA	3.270	48.112	0	51.382
3002 IMPL. DA POLITICA CULTURAL E TURISTICA DE SOROCABA	3.305	77.867	0	81.172
4001 PREVIDENCIA MUNICIPAL	1.108	1.370.424	0	1.371.532
4002 ASSISTENCIA A SAUDE	754	360.348	0	361.102
4003 FUNDO SOCIAL DE SOLIDARIEDADE	0	328	0	328
4004 FUNDO MUNICIPAL DE ASSISTENCIA SOCIAL	0	183.181	0	183.181
4005 DEFESA DE DIREITOS	0	46.053	0	46.053
5001 CIDADE BONITA	43.079	894.874	0	937.953
5002 PROGRAMA HABITACIONAL	0	32.109	0	32.109
5003 SISTEMA VIARIO E POLITICA URBANA	156.000	440.266	0	596.266
5004 MODERNIZACAO DA SEHDRO	0	920	0	920
5005 SISTEMA DE ABAST.DE AGUA, ESGOTO SAN.E DREN.URBANA	431.660	1.178.400	0	1.610.060
5006 MOBILIDADE TOTAL	290.932	36.622	0	327.554
6001 PROMOCAO DO MEIO AMBIENTE	708	91.181	0	91.889
6002 PROMOVER O DESENVOLVIMENTO SUSTENTAVEL MUNICIPAL	3.000	55.259	0	58.259
6003 PARQUE TECNOLOGICO	0	19.200	0	19.200
7001 PROCESSO LEGISLATIVO	16.800	218.330	0	235.130
7002 LICITACOES E CONTRATOS	0	305.884	0	305.884
7003 ASSESSORIA JURIDICA	0	86.104	0	86.104
7004 GESTAO E ADMINISTRACAO DE PESSOAS	1.250	205.453	0	206.703
7005 EFICIENCIA E TRANSPARENCIA	0	30.258	0	30.258
7006 COMUNICACAO INTEGRADA VOLTADA A RESULTADOS	0	59.740	0	59.740

PLANO PLURIANUAL 2018-2021 - LEI No. 99999 DE  
PLANO PLURIANUAL

ANEXO III - RESUMO POR PROGRAMA

Valores expressos em R\$ milhares medios / 2017

PROGRAMAS	A C O E S				TOTAL
	PROJETOS	ATIVIDADES	OPER. ESP.	TOTAL	
7007 GOVERNO E RELACOES METROPOLITANAS	0	9.949	0	9.949	
7008 ADMINISTRACAO FAZENDARIA	0	82.000	218.200	300.200	
7009 MODERNIZACAO E GESTAO DE PROJETOS	8.084	124.668	0	132.752	
7010 MANUTENCAO DOS SERVICOS ADMINISTRATIVOS	0	4	0	4	
8001 TRANSITO E TRANSPORTES	0	1.279.091	0	1.279.091	
8002 SEGURANCA URBANA	0	239.309	0	239.309	
9001 PARTICIPACAO POPULAR	0	18.627	0	18.627	
9002 ABASTECIMENTO	0	272.681	0	272.681	
9999 RESERVA DE CONTINGENCIA	160.868	0	0	160.868	
<b>TOTAL</b>	<b>1.146.113</b>	<b>11.788.047</b>	<b>218.200</b>	<b>13.152.360</b>	

316  
459V

C

C

PLANO PLURIANUAL 2018-2021 - LEI No. 99999 DE  
PLANO PLURIANUAL

ANEXO IV - RESUMO POR FUNCOES E SUBFUNCOES

Valores expressos em R\$ milhares médios / 2017

FUNCAO	SUBFUNCAO	PROJETOS	A C O E S			TOTAL
			ATIVIDADES	OPER.	ESP.	
01 LEGISLATIVA		16.800	218.330	0	0	218.330
	011 AÇÃO LEGISLATIVA	16.800	218.330	0	0	218.330
03 ESSENCIAL A JUSTICA		0	86.104	0	0	86.104
	092 REPRESENTAÇÃO JUDICIAL E EXTRAJUDICIAL	0	86.104	0	0	86.104
04 ADMINISTRACAO		10.088	1.118.564	218.200	0	1.346.852
	122 ADMINISTRACAO GERAL	754	805.971	0	0	806.725
	123 ADMINISTRACAO FINANCEIRA	0	82.000	0	0	82.000
	124 CONTROLE INTERNO	0	4.814	0	0	4.814
	126 TECNOLOGIA DA INFORMACAO	8.084	20.326	0	0	28.410
	128 FORMACAO DE RECURSOS HUMANOS	1.250	205.453	0	0	206.703
	843 SERVICO DA DIVIDA INTERNA	0	0	108.200	0	108.200
	844 SERVICO DA DIVIDA EXTERNA	0	0	30.000	0	30.000
	846 OUTROS ENCARGOS ESPECIAIS	0	0	80.000	0	80.000
06 SEGURANCA PUBLICA		0	239.309	0	0	239.309
	181 POLICIAMENTO	0	238.815	0	0	238.815
	182 DEFESA CIVIL	0	494	0	0	494
08 ASSISTENCIA SOCIAL		0	229.562	0	0	229.562
	241 ASSISTENCIA AO IDOSO	0	48	0	0	48
	242 ASSISTENCIA AO PORTADOR DE DEFICIENCIA	0	48	0	0	48
	243 ASSISTENCIA A CRIANCA E AO ADOLESCENTE	0	4.026	0	0	4.026
	244 ASSISTENCIA COMUNITARIA	0	225.440	0	0	225.440
09 PREVIDENCIA SOCIAL		1.108	1.370.424	0	0	1.371.532
	122 ADMINISTRACAO GERAL	1.108	13.026	0	0	14.134
	272 PREVIDENCIA DO REGIME ESTADUATARIO	0	1.357.398	0	0	1.357.398
10 SAUDE		0	2.211.646	0	0	2.211.646

318  
460V

FUNCAO	SUBFUNCAO	PROJETOS	A C O B S			TOTAL
			ATIVIDADES	OPER. ESP.	TOTAL	
	301 ATENCAO BASICA	0	1.715.464	0	1.715.464	
	302 ASSISTENCIA HOSPITALAR E AMBULATORIAL	0	472.877	0	472.877	
	303 SUPORTE PROFILATICO E TERAPEUTICO	0	11.113	0	11.113	
	304 VIGILANCIA SANITARIA	0	1.547	0	1.547	
	305 VIGILANCIA EPIDEMIOLOGICA	0	10.445	0	10.445	
	306 ALIMENTACAO E NUTRICAO	0	200	0	200	
12 EDUCACAO		25.295	2.048.976	0	2.074.271	
	122 ADMINISTRACAO GERAL	800	47.138	0	47.938	
	306 ALIMENTACAO E NUTRICAO	0	239.817	0	239.817	
	361 ENSINO FUNDAMENTAL	7.110	771.448	0	778.588	
	362 ENSINO MEDIO	0	8.046	0	8.046	
	364 ENSINO SUPERIOR	0	360	0	360	
	365 EDUCACAO INFANTIL	17.355	949.257	0	966.612	
	367 EDUCACAO ESPECIAL	0	32.910	0	32.910	
13 CULTURA		3.305	77.867	0	81.172	
	391 PATR. HISTORICO, ARTISTICO E ARQUEOLOGICO	2.845	3.960	0	6.805	
	392 DIFUSAO CULTURAL	460	72.097	0	72.557	
	695 TURISMO	0	1.810	0	1.810	
14 DIREITOS DA CIDADANIA		0	18.627	0	18.627	
	422 DIREITOS INDIVIDUAIS, COLETIVOS E DIFUSOS	0	18.627	0	18.627	
15 URBANISMO		488.011	2.227.343	0	2.715.354	
	122 ADMINISTRACAO GERAL	0	92.122	0	92.122	
	451 INFRA-ESTRUTURA URBANA	488.011	49.004	0	537.015	
	452 SERVICOS URBANOS	0	807.126	0	807.126	
	453 TRANSPORTES COLETIVOS URBANOS	0	1.279.091	0	1.279.091	

CN-SIPPI

MUNICIPIO DE SOROCABA

CONAM

PLANO PLURIANUAL 2018-2021 - LEI No. 99999 DE

PLANO PLURIANUAL

ANEXO IV - RESUMO POR FUNCOS E SUBFUNCOS

Valores expressos em R\$ milhares medios / 2017

C

C

PLANO PLURIANUAL 2018-2021 - LEI No. 99999 DE  
PLANO PLURIANUAL

ANEXO IV - RESUMO POR FUNCOES E SUBFUNCÕES

Valores expressos em R\$ milhares medidos / 2017

FUNCO	SUBFUNCO	PROJETOS	A C O B S			TOTAL
			ATIVIDADES	OPER. ESP.	TOTAL	
16	HABITACAO	0	32.109	0	32.109	
	122 ADMINISTRACAO GERAL	0	16.880	0	16.880	
	482 HABITACAO URBANA	0	15.229	0	15.229	
17	SANEAMENTO	431.660	1.179.320	0	1.610.980	
	122 ADMINISTRACAO GERAL	0	920	0	920	
	512 SANEAMENTO BASICO URBANO	431.660	1.178.400	0	1.610.060	
18	GESTAO AMBIENTAL	708	91.181	0	91.889	
	541 PRESERVACAO E CONSERVACAO AMBIENTAL	708	89.122	0	89.830	
	542 CONTROLE AMBIENTAL	0	379	0	379	
	543 RECUPERACAO DE AREAS DEGRADADAS	0	1.680	0	1.680	
19	CIENCIA E TECNOLOGIA	0	19.200	0	19.200	
	122 ADMINISTRACAO GERAL	0	19.200	0	19.200	
20	AGRICULTURA	0	32.864	0	32.864	
	122 ADMINISTRACAO GERAL	0	25.222	0	25.222	
	605 ABASTECIMENTO	0	7.642	0	7.642	
22	INDUSTRIA	3.000	160	0	3.160	
	661 PROMOCAO INDUSTRIAL	3.000	120	0	3.120	
	691 PROMOCAO COMERCIAL	0	40	0	40	
23	COMERCIO E SERVICOS	0	55.099	0	55.099	
	122 ADMINISTRACAO GERAL	0	33.659	0	33.659	
	334 FOMENTO AO TRABALHO	0	16.000	0	16.000	
	691 PROMOCAO COMERCIAL	0	5.440	0	5.440	
24	COMUNICACOES	0	59.740	0	59.740	
	131 COMUNICACAO SOCIAL	0	59.740	0	59.740	
26	TRANSPORTE	2.000	423.510	0	425.510	

PLANO PLURIANUAL 2018-2021 - LEI Nº. 99999 DE  
PLANO PLURIANUAL

ANEXO IV - RESUMO POR FUNCOES E SUBFUNCOES

Valores expressos em R\$ milhares medios / 2017

FUNCAO	SUBFUNCAO	PROJETOS	A C O B S			TOTAL
			ATIVIDADES	OPBR. ESP.	TOTAL	
27 DESPORTO E LAZER	451 INFRA-ESTRUTURA URBANA	2.000	0	0	2.000	
	452 SERVICIOS URBANOS	0	423.510	0	423.510	
99 RESERVA DE CONTINGENCIA	812 DESPORTO COMUNITARIO	3.270	48.112	0	51.382	
	997 RESERVA DO RPPG	3.270	48.112	0	51.382	
	999 RESERVA DE CONTINGENCIA	0	160.868	0	160.868	
		89.422	0	0	89.422	
		71.446	0	0	71.446	
TOTAL		1.146.113	11.788.047	218.200	13.152.360	

320  
461V



PLANO PLURIANUAL 2018-2021 - LEI No. 9999 DE  
PLANO PLURIANUAL

ANEXO V - PROGRAMAS DE GOVERNO

Programa : 1001 FORTALECIMENTO DE ATENCAO A SAUDE

Valores expressos em R\$ milhares medios / 2017  
Corrente 1.840 Total 2.211.646

Objetivo : DIFONIBILIZAR A POPULACAO ACESSO AMELO E EFICAZ AOS SERVICIOS DE SAUDE.

Orgao Responsavel Principal : 18.00.00 SSCR DA SAUDE

Indicador : Taxa de Mortalidade Prematura (de 10 a 69 anos)

Indicador	Valor do Programa	Corrente	Capital	Índice Final PPA
TAXA DE MORTALIDADE PREMATURA (DE 10 A 69 ANOS)	136			304
PROP. DE OBITOS DE MULHERES EM IDADE FERTIL INVESTIGADOS	73			85
VACINAS DO CAL. NAC. DE VAC. P/ CRIANCAS MENORES DE 02 ANOS	100			100
TAXA DE MORTALIDADE INFANTIL U	10,52			9,99
COBERTURA POP. ESTIM. PELAS EQUIPES DE ATENCAO BASICA	65			70
PROPORCAO DE OBITOS INFANTIS E FETAIS INVESTIGADOS (A)	78,60			100

Acro	Orgao Executor	Produto / Unidade de Medida	Meta Fisica
2078	SECR. DA SAUDE	NUM. DE VISITAS DOMICILIARES REALIZADAS PELAS ACS	UNIDADES 2349876
2079	SECR. DA SAUDE	COBERTURA POP. EST. PELAS EQUIPES DE ATENCAO BASICA	% PERCENTUAL 280
2080	SECR. DA SAUDE	SERVICOS CONTINUOS	CARATER CONTINUO 0
2081	SECR. DA SAUDE	COBERTURA POP. EST. DE SAUDE BUCAL NA ATENC. BASICA	% PERCENTUAL 120
2082	SECR. DA SAUDE	PROPORCAO DA POPULACAO COBERTA POR ESF	% PERCENTUAL 136
2083	SECR. DA SAUDE	SERVICOS CONTINUOS	CARATER CONTINUO 0
2084	SECR. DA SAUDE	SERVICOS CONTINUOS	CARATER CONTINUO 0
2085	SECR. DA SAUDE	SERVICOS CONTINUOS	CARATER CONTINUO 0
2086	SECR. DA SAUDE	EX. DE MAMOGRAFIA BASTR./POP. LOCAL (50 A 69 ANOS)	% PERCENTUAL 0
2087	SECR. DA SAUDE	SERVICOS CONTINUOS	CARATER CONTINUO 0
2088	SECR. DA SAUDE	SERVICOS CONTINUOS	CARATER CONTINUO 0
2089	SECR. DA SAUDE	SERVICOS CONTINUOS	CARATER CONTINUO 0
2090	SECR. DA SAUDE	COBERTURA DO SAMU 192	% PERCENTUAL 400
2091	SECR. DA SAUDE	COBERTURA DO SAMU 192	% PERCENTUAL 400
2092	SECR. DA SAUDE	PROP. PREENCH.CAMPO OCUP. NAS NOTIF. DE AGRAVO TRAB.	% PERCENTUAL 400
2093	SECR. DA SAUDE	SERVICOS CONTINUOS	CARATER CONTINUO 0
2094	SECR. DA SAUDE	NUMERO TOTAL DE ATEND. DOMICILIARES REALIZADOS	UNIDADES 32464
2095	SECR. DA SAUDE	SERVICOS CONTINUOS	CARATER CONTINUO 0
2096	SECR. DA SAUDE	SERVICOS CONTINUOS	CARATER CONTINUO 0
2097	SECR. DA SAUDE	ACONS. DE MATRICIAM.REALIZ.F/CAPS C/EQUIP.ATENCA B.	% PERCENTUAL 400
2098	SECR. DA SAUDE	SERVICOS CONTINUOS	CARATER CONTINUO 0
2099	SECR. DA SAUDE	SERVICOS CONTINUOS	CARATER CONTINUO 0
2100	SECR. DA SAUDE	MEDICAMENTOS FORN. ELENCO BASICO/NAO BASICO (RENNAME)	UNIDADES 360
2101	SECR. DA SAUDE	% MUNIC.REALIZ.NO MIN.6 GRPOS ACOES V.S.NECES./ANO	% PERCENTUAL 400

321  
462

PLANO PLURIANUAL 2018-2021 - LEI NO 99999 DE  
PLANO PLURIANUAL

ANEXO V - PROGRAMAS DE GOVERNO

CD	DESCRIÇÃO	UNIDADE	UNIDADES
2102	PISO FIXO DE VIGILANCIA SANITARIA - PARTS FNS	SECR. DA SAUDE	400
2103	INC. AS ACOES DE VIG. PREV E CONT DAG DST/AIDS E HE PATITEES VIRALC	SECR. DA SAUDE	72
2104	INC. PARA IMPLANT. E MANUT. ACOES SERV. PUBLIC. EXTRAT.	SECR. DA SAUDE	0
2105	PISO FIXO DE VIGILANCIA EM SAUDE (PFVS)	SECR. DA SAUDE	400
2106	PROGRAMA DE FINANCIAMENTO DAS ACOES DE ALIMENTACAO - PAN	SECR. DA SAUDE	0
2107	DOGE CERTA	SECR. DA SAUDE	0
2108	GLICEMIA	SECR. DA SAUDE	0
2109	ATENCAO BASICA ESTADUAL	SECR. DA SAUDE	0
2110	COMISSOES INTRA-HOSPITALARES	SECR. DA SAUDE	0
2111	HOSPITAL ESTRATEGICO	SECR. DA SAUDE	0
2112	PRO - SANTA CASA	SECR. DA SAUDE	0
2113	INOVACAO E CONSERVACAO	SECR. DA SAUDE	0
2212	AMPLIACAO DA ESTRATEGIA, AGENTES COMUNITARIOS DE SAUDE NA UNIDADE BASICA DE SAUDE - JD. CARANDA	SECR. DA SAUDE	0
2218	CONTRATACAO DE EQUIPE DE SAUDE	SECR. DA SAUDE	0
		ATENDIMENTOS	0
		UNIDADES	0

PR. AN. REAL. AM. AGUA. CONG. HUMANO PAR. COL. T., CL., TURB & PERCENTUAL  
N. CASOS NOVOS SIFILIS CONGENITA - MENORES DE 1 ANO UNIDADES

SERVICOS CONTINUOS CARATER CONTINU  
PROP. CASOS DOENCAS NOT. COMP. IN. (DNCCI) ENC. ATE 60 DI & PERCENTUAL  
SERVICIOS CONTINUOS CARATER CONTINU

SERVICOS CONTINUOS CARATER CONTINU  
SERVICIOS CONTINUOS CARATER CONTINU  
SERVICIOS CONTINUOS CARATER CONTINU  
SERVICIOS CONTINUOS CARATER CONTINU  
SERVICIOS CONTINUOS CARATER CONTINU  
SERVICIOS CONTINUOS CARATER CONTINU  
SERVICIOS CONTINUOS CARATER CONTINU  
SERVICIOS CONTINUOS CARATER CONTINU

322  
462V

Programa : 2001 EDUCACAO PARA TODOS  
Objetivo : O PROGRAMA EDUCACAO PARA TODOS OBJETIVA O DESENVOLVIMENTO D E ATIVIDADES PARA ESTRUTURAR E IMPLEMENTAR ACOES QUE POSSAM OPORTUNIZAR AOS CIDADANOS SOROCABANOS IGUALDADE DE CONDICIONES PARA O ACESSO, PERMANENCIA E SUCESSO NA VIDA ESCOLAR.

Orgao Resposavel Principal : 10.00.00 SECR. DA EDUCACAO  
Indicador :  
NUNERO DE ESTUDANTES ALFABETIZADOS ATE O TERCEIRO ANO  
ATEND. EDUCACIONAL ESPECIALIZ. NA SALA DE REC. MULTIFUNC.  
CRIANCAS ATENDIDAS EM CRECHE  
TAXA DE APROVACAO DOS ESTUDANTES NO ENSINO FUNDAMENTAL  
INDICE DES. EDUC. BASICA (IDEB)-ANOS INICIAIS E FINAIS

Valor do Programa Corrente 1.808.375 Capital 26.079 Total 1.834.454  
Valores expressos em R\$ milhares medios / 2017

Indicador	Orgao Executor	Produto / Unidade de Medida	Meta Fisica	Indice Final PPA
NUMERO DE ESTUDANTES ALFABETIZADOS ATE O TERCEIRO ANO	SECR. DA EDUCACAO	ESCOLAS/PROPR. DA SEDU ATEND. C/AQUIS. MOB. E EQUIP.	400	86
ATEND. EDUCACIONAL ESPECIALIZ. NA SALA DE REC. MULTIFUNC.	SECR. DA EDUCACAO	ESCOLAS/PROPR. DA SEDU ATEND. C/AQUIS. MOB. E EQUIP.	400	455
UNIDADES	SECR. DA EDUCACAO	ESCOLAS/PROPR. DA SEDU ATEND. C/AQUIS. MOB. E EQUIP.	400	19.496
UNIDADES	SECR. DA EDUCACAO	NUM. DE ESCOLAS DO MUNICIPIO	674	97
UNIDADES	SECR. DA EDUCACAO	NUM. DE ESCOLAS DO MUNICIPIO	0	6,90
IDEB	SECR. DA EDUCACAO	ESCOLAS EDUC. INFANTIL REFORMADAS/AMPLIADAS	400	

Acao	Orgao Executor	Produto / Unidade de Medida	Meta Fisica
1001 AQUISICAO DE MOBILIARIOS E EQUIPAMENTOS	SECR. DA EDUCACAO	ESCOLAS/PROPR. DA SEDU ATEND. C/AQUIS. MOB. E EQUIP.	400
1001 AQUISICAO DE MOBILIARIOS E EQUIPAMENTOS	SECR. DA EDUCACAO	ESCOLAS/PROPR. DA SEDU ATEND. C/AQUIS. MOB. E EQUIP.	400
1001 AQUISICAO DE MOBILIARIOS E EQUIPAMENTOS	SECR. DA EDUCACAO	ESCOLAS/PROPR. DA SEDU ATEND. C/AQUIS. MOB. E EQUIP.	400
1002 CONSTRUCAO UNIDADES ESCOLARES	SECR. DA EDUCACAO	NUM. DE ESCOLAS DO MUNICIPIO	674
1002 CONSTRUCAO UNIDADES ESCOLARES	SECR. DA EDUCACAO	NUM. DE ESCOLAS DO MUNICIPIO	0
1003 REFORMA E AMPLIACAO DE UNIDADES DE EDUCACAO INFANT	SECR. DA EDUCACAO	ESCOLAS EDUC. INFANTIL REFORMADAS/AMPLIADAS	400
II.			
2009 ATENDIMENTO EDUCACIONAL ESPECIALIZADO	SECR. DA EDUCACAO	ESTUDANTES EDUC. ESPECIAL MATR. REDE MUN. ENSINO	1880
2010 BEM-TE-VI	SECR. DA EDUCACAO	NUM. DE ESCOLAS ATENDIDAS PELO PROJ. BEM-TE-VI	0
2011 EDUCACAO EM TEMPO INTEGRAL	SECR. DA EDUCACAO	NUM. DE ALUNOS ATENDIDOS	13658
2012 EDUCACAO INFANTIL	SECR. DA EDUCACAO	ALUNOS ATENDIDOS NA EDUC. INFANTIL	167500
2013 ENSINO FUNDAMENTAL I	SECR. DA EDUCACAO	ALUNOS ATENDIDOS NO ENSINO FUNDAMENTAL I	122131
2014 ENSINO SUPERIOR	SECR. DA EDUCACAO	NUM. DE ALUNOS ATEND. PELO PROINGS (BOLSA ESTUDOS)	76
2015 FORMACAO CONTINUADA DE EDUCADORES	SECR. DA EDUCACAO	EDUCADORES ATEND. EM CURSO CAPAC. E FORMACOES	280
2016 FORMACAO DE PROFISSIONAIS	SECR. DA EDUCACAO	NUM. PROF. ADM. ATEND. EM CURSO CAPAC. E FORMACOES	280
2017 KIT ESCOLAR	SECR. DA EDUCACAO	ALUNOS ATENDIDOS COM KIT ESCOLAR	250000
2018 LIMPEZA NAS INSTITUICOES EDUCACIONAIS	SECR. DA EDUCACAO	ESCOLAS/PROPR. DA SEDU ATEND. C/ SERV. DE LIMPEZA	400
2018 LIMPEZA NAS INSTITUICOES EDUCACIONAIS	SECR. DA EDUCACAO	ESCOLAS/PROPR. DA SEDU ATEND. C/ SERV. DE LIMPEZA	400
2019 MANUTENCAO E MODERNIZACAO DA SECRETARIA	SECR. DA EDUCACAO	DESPEGAS ADMINISTRATIVAS	0
2019 MANUTENCAO E MODERNIZACAO DA SECRETARIA	SECR. DA EDUCACAO	DESPEGAS ADMINISTRATIVAS	0
2019 MANUTENCAO E MODERNIZACAO DA SECRETARIA	SECR. DA EDUCACAO	DESPEGAS ADMINISTRATIVAS	0
2019 MANUTENCAO E MODERNIZACAO DA SECRETARIA	SECR. DA EDUCACAO	DESPEGAS ADMINISTRATIVAS	0
2020 TRANSPORTE DE ALUNOS	SECR. DA EDUCACAO	ALUNOS ATENDIDOS C/ TRANSPORTE ESCOLAR	400
2020 TRANSPORTE DE ALUNOS	SECR. DA EDUCACAO	ALUNOS ATENDIDOS C/ TRANSPORTE ESCOLAR	400
2020 TRANSPORTE DE ALUNOS	SECR. DA EDUCACAO	ALUNOS ATENDIDOS C/ TRANSPORTE ESCOLAR	400

323  
463

MUNICIPIO DE SOROCABA

PLANO PLURIANUAL 2018-2021 - LEI No. 99999 DE  
PLANO PLURIANUAL

ANEXO V - PROGRAMAS DE GOVERNO

Programa : 3001 ESPORTE E QUALIDADE DE VIDA  
Valores expressos em R\$ milhares medios / 2017  
51.382

Valor do Programa Corrente 46.362 Capital 5.020 Total

Objetivo :  
PROMOVER E FOMENTAR A CULTURA DA ATIVIDADE FISICA E DO ESPORTE, VISANDO A INCLUSAO SOCIAL E A QUALIDADE DE VIDA DA POPULACAO.

Orgao Responsavel Principal : 11.00.00 SECR. DE ESPORTES E LAZER

Indicador :  
PESSOAS INSCRITAS NOG PROJ. ORGANIZADOS E APOIADOS PELA SEMES UNIDADES 20.914  
PESSOAS PARTIC. NOG PROJ. ORGANIZADOS E APOIADOS PELA SEMES UNIDADES 248.000 280.000

Orgao Executor	Produto / Unidade de Medida	Indice mais Recente	Indice Final PPA	Meta Fisica
1021	IMPLANTACAO PRACA DA JUVENTUDE			95
2019	MANUTENCAO E MODERNIZACAO DA SECRETARIA			0
2147	APOIO A EVENTOS ESPORTIVOS	15.000	20.914	302000
2148	APOIO A UTILIZACAO DOS EQUIPAMENTOS ESPORTIVOS DA CIDADE E ESPORTE SOCIAL	248.000	280.000	55
2149	FUNDO DE APOIO AO DESPORTO AMADOR DE SOROCABA			207
2150	IMPLANTACAO/CRIACAO - AGENCIA DE DESENVOLVIMENTO D OGS ESPORTES			0
2151	MANUTENCAO, AMPLIACAO E OTIMIZACAO DOS ESPACOS E EQUIPAMENTOS ESPORTIVOS DA SEMES			100
2152	ORGANIZACAO DE ATIVIDADES FISICO ESPORTIVAS			790000
2153	ORGANIZACAO DE EVENTOS ESPORTIVOS			70500
2154	PARTICIPACAO EM COMPETICOES ESPORTIVAS OFICIAIS			4428

324  
46321

ANEXO V - PROGRAMAS DE GOVERNO

Programa : 3002 IMPL. DA POLITICA CULTURAL E TURISTICA DE SOROCABA

Objetivo : GAPTANTIR E EXPRESSAR A DIVERSIDADE CULTURAL E AS MANIFESTACOES ARTISTICAS ARTICULANDO E FOMENTANDO AS POLITICAS PUBLICAS E POTENCIALIZANDO AS ECONOMIAS DA CULTURA E DO TURISMO, PRESERVANDO E PROMOVENDO O PATRIMONIO CULTURAL E FORTALECENDO A PARTICIPACAO CIDADADA.

Valor do Programa : 75.827 Corrente 5.345 Total 81.172

Orgao Responsavel Principal : 06.00.00 SECR. DE CULTURA E TURISMO

Indicador	Índice mais Recente	Índice Final PPA
ACOES FOMENTO PROM. POL. PUBL. CULTURA EXPRESS. DIVERSIDADE CULT. UNIDADES	0	241
QUALIFICACAO, PROM. DO DESTINO, FORMATACAO DE PROD. E EVENTOS UNIDADES	0	25
GAPTANTIA DE RECURSOS PARA FUNCAO CULTURA % PERCENTUAL	1	1,80

Acno	Orgao Executor	Produto / Unidade de Medida	Meta Fisica
1022	SECR. DE CULTURA E TURISMO	ACQUISICAO DE LIVROS	UNIDADES 1600
1023	SECR. DE CULTURA E TURISMO	DESPESAS ADMINISTRATIVAS	CARATER CONTINUO 0
1024	SECR. DE CULTURA E TURISMO	DESPESAS ADMINISTRATIVAS	CARATER CONTINUO 0
1025	SECR. DE CULTURA E TURISMO	CONSERV/AQUIE/MANUT/REST. ACERVO/EXPOS/ATIV. EDUCAT. REAIS	40
1026	SECR. DE CULTURA E TURISMO	DESPESAS ADMINISTRATIVAS	CARATER CONTINUO 0
1027	SECR. DE CULTURA E TURISMO	DESPESAS ADMINISTRATIVAS	CARATER CONTINUO 0
1028	SECR. DE CULTURA E TURISMO	DESPESAS ADMINISTRATIVAS	CARATER CONTINUO 0
2019	SECR. DE CULTURA E TURISMO	DESPESAS ADMINISTRATIVAS	CARATER CONTINUO 0
2155	SECR. DE CULTURA E TURISMO	APRES. ART., ARRACHTAO CULT., CINEMA BAIRRO E EVENTOS	UNIDADES 848
2156	SECR. DE CULTURA E TURISMO	GRANDES EVENTOS	UNIDADES 20
2157	SECR. DE CULTURA E TURISMO	CURSOES E CAPACITACAO	UNIDADES 9000
2158	SECR. DE CULTURA E TURISMO	DESPESAS ADMINISTRATIVAS	CARATER CONTINUO 0
2159	SECR. DE CULTURA E TURISMO	IMPLANTAR O TREM TURISTICO	% PERCENTUAL 200
2160	SECR. DE CULTURA E TURISMO	DESPESAS ADMINISTRATIVAS	CARATER CONTINUO 25
2161	SECR. DE CULTURA E TURISMO	LEI DE INCENTIVO A CULTURA	CARATER CONTINUO 0
2162	SECR. DE CULTURA E TURISMO	MUSEU DE ARTE CONTEMPORANEA DE SOROCABA	CARATER CONTINUO 0
2163	SECR. DE CULTURA E TURISMO	PREMIOS E FESTIVALS	CARATER CONTINUO 56
2164	SECR. DE CULTURA E TURISMO	REVITALIZACAO E MANUTENCAO DE EQUIPAMENTOS CULTURA	UNIDADES 5
2214	SECR. DE CULTURA E TURISMO	FUNDO MUNICIPAL DE CULTURA	UNIDADES 0
2215	SECR. DE CULTURA E TURISMO	EDUCACAO E CULTURA	UNIDADES 0

325  
464

PLANO PLURIANUAL 2018-2021 - LEI No. 9999 DE PLANO PLURIANUAL ANEXO V - PROGRAMAS DE GOVERNO

Programa : 4001 PREVIDENCIA MUNICIPAL  
 Valores expressos em R\$ milhares medhos / 2017  
 Valor do Programa Corrente 1.370.424 Capital 1.108 Total 1.371.532

Objetivo : GERENCIAMENTO E EXECUCAO DO REGIME PROPRIO DE PREVIDENCIA D  
 OS FUNCIONARIOS PUBLICOS MUNICIPAIS.

Orgao Responsavel Principal : 21.00.00 FUND.SEG.SOCIAL.SERV.PUBL.MUNICIP.(PREV)

Indicador :	Indice mais Recente	Indice Final PPA
PAGAMENTO INATIVOS	2.743	4.090
PAGAMENTO DE PENCIONISTAS	627	812
PAGAMENTO DE OUTROS BENEFICIOS	488	707

Acso	Orgao Executor	Produto / Unidade de Medida	Meta Fisica
1014	FUND.SEG.SOCIAL.SERV.PUBL.MUNICIP.(PREV)	DESPESAS ADMINISTRATIVAS	CARATER CONTINUO 0
2117	FUND.SEG.SOCIAL.SERV.PUBL.MUNICIP.(PREV)	DESPESAS ADMINISTRATIVAS	CARATER CONTINUO 0
2118	FUND.SEG.SOCIAL.SERV.PUBL.MUNICIP.(PREV)	DESPESAS ADMINISTRATIVAS	CARATER CONTINUO 0
2119	FUND.SEG.SOCIAL.SERV.PUBL.MUNICIP.(PREV)	DESPESAS ADMINISTRATIVAS	CARATER CONTINUO 0
2120	FUND.SEG.SOCIAL.SERV.PUBL.MUNICIP.(PREV)	DESPESAS ADMINISTRATIVAS	CARATER CONTINUO 0
2122	FUND.SEG.SOCIAL.SERV.PUBL.MUNICIP.(PREV)	DESPESAS ADMINISTRATIVAS	CARATER CONTINUO 0

PLANO PLURIANUAL 2018-2021 - Lei No. 99999 DE  
PLANO PLURIANUAL

ANEXO V - PROGRAMAS DE GOVERNO

Programa : 4002 ASSISTENCIA A SAUDE	Valor do Programa	Corrente	Capital	Total	Valores expressos em R\$ milhares medios / 2017
		360.348	754	361.102	

Objetivo : GERENCIAMENTO E EXECUCAO DO SISTEMA DE ASSISTENCIA A SAUDE DO SERVIDOR MUNICIPAL.

Orgao Resposavel Principal : 22.00.00 FUND.SEG.SOCIAL.SERV.PUBL.MUNIC.(SAUDE)

Indicador :

ATENIMENTO A SAUDE DO SERVIDOR E SEUS DEPENDENTES

UNIDADES

Indice mais Recente

28.757

Indice Final EPA

30.988

Acao	Orgao Executor	Produto / Unidade de Medida	Meta Fisica
1015 REFORMA E ADAPTACAO DA SEDE ADMINISTRATIVA DO RPPS	FUND.SEG.SOCIAL.SERV.PUBL.MUNIC.(SAUDE)	DESPESAS ADMINISTRATIVAS	CARATER CONTINUO
2123 MANUTENCAO DOS SERVICOS ADMINISTRATIVOS DA ASSISTENCIA A SAUDE	FUND.SEG.SOCIAL.SERV.PUBL.MUNIC.(SAUDE)	DESPESAS ADMINISTRATIVAS	CARATER CONTINUO
2124 MANUTENCAO A ASSISTENCIA DO SERVIDOR PUBLICO E SEUS DEPENDENTES	FUND.SEG.SOCIAL.SERV.PUBL.MUNIC.(SAUDE)	DESPESAS ADMINISTRATIVAS	CARATER CONTINUO

PLANO PLURIANUAL 2018-2021 - LEI No. 99999 DE  
PLANO PLURIANUAL

ANEXO V - PROGRAMAS DE GOVERNO

Programa : 4003	FUNDO SOCIAL DE SOLIDARIEDADE	Valores expressos em R\$ milhares medios / 2017	328
		Corrente	4
		Capital	324
		Total	328

Objetivo : O FUNDO SOCIAL DE SOLIDARIEDADE TEM COMO OBJETIVO O ENVOLVIMENTO DA COMUNIDADE PARA ATENDER AS NECESSIDADES E PROBLEMAS SOCIAIS LOCAIS DAS ENTIDADES ASSISTENCIAIS.

Orgao Responsavel Principal : 03.00.00 FUNDO SOCIAL DE SOLIDARIEDADE

Indicador : UNIDADES  
Indice mais Recente : 100  
Indice Final PPA : 100

Acso	Orgao Executor	Produto / Unidade de Medida	Meta Fisica
2005	FUNDO SOCIAL DE SOLIDARIEDADE	VOLUNTARIOS	UNIDADES 140
2140	FUNDO SOCIAL DE SOLIDARIEDADE	DEGPESAS ADMINISTRATIVAS	CARATER CONTINUO 0
2141	FUNDO SOCIAL DE SOLIDARIEDADE	CRIANCAS BENEFICIARIAS PELO NATAL DOURADO	UNIDADES 16000
2142	FUNDO SOCIAL DE SOLIDARIEDADE	QUANTIDADE DE CASAS	UNIDADES 400
2143	FUNDO SOCIAL DE SOLIDARIEDADE	ENTIDADES ATENDIDAS	UNIDADES 400

328  
465V

C

C



ANEZO V - PROGRAMAS DE GOVERNO

Programa	Valor do Programa	Corrente	Capital	Total	Valores expressos em R\$ milhares medios / 2017
4004 FUNDO MUNICIPAL DE ASSISTENCIA SOCIAL	182.701	182.701	0	182.701	183.181

Objetivo : TEM COMO OBJETIVO COORDENAR, FORMULAR, PROMOVER E ACOMPANHAR POLITICAS E DIRETRIZES PUBLICAS RELATIVAS AOS SEGMENTOS POPULACIONAIS QUE, NA PERSPECTIVA DA EQUIDADE, ESTAO SUJEITOS A MAIORES GRAUS DE RISCO SOCIAL.

Orgao Responsavel Principal : 08.00.00 SECR. DE IGUALDADE E ASSISTENCIA SOCIAL

Indicador	Indice mais Recente	Indice Final PPA
N. CRIANC./ADOLESC. ATQ 17, 11 MS E 29 DIAS EM ABRIGOS INSTIT.	150	70
N. JOVERIS ATQ 17 ANOS/11 M. 29 DIAS EM MEDIDAS SOCIOEDUCATIVAS	330	168
N. CRIANC./ADOLESC. ATQ 17, 11 M. 29 DIAS EM SERV. CONV. FORT. VINC.	1.230	2.560
CAPACITACAO PARA SERVIDORES DA PROTECCAO SOCIAL	0	98
PESSOAS CADASTRO UNICO	0	42

Acao	Orgao Executor	Produto / Unidade de Medida	Meta Fisica
2019 MANUTENCAO E MODERNIZACAO DA SECRETARIA	SECR. DE IGUALDADE E ASSISTENCIA SOCIAL	DESPESAS ADMINISTRATIVAS	0
2176 PROTECCAO SOCIAL BASICA	SECR. DE IGUALDADE E ASSISTENCIA SOCIAL	PESSOAS ATENDIDAS	15542
2177 PROTECCAO SOCIAL ESPECIAL DE MEDIA COMPLEXIDADE	SECR. DE IGUALDADE E ASSISTENCIA SOCIAL	PESSOAS ATENDIDAS	2196
2178 PROTECCAO SOCIAL ESPECIAL DE ALTA COMPLEXIDADE	SECR. DE IGUALDADE E ASSISTENCIA SOCIAL	PESSOAS ATENDIDAS	4301
2179 CADASTRO UNICO	SECR. DE IGUALDADE E ASSISTENCIA SOCIAL	TAXA DE ATUALIZACAO CADASTRAL	191
2180 PROGRAMAS DE TRANSFERENCIA DE RENDA	SECR. DE IGUALDADE E ASSISTENCIA SOCIAL	BENEFICIOS CONCEDIDOS	38819
2181 BENEFICIOS EVENTUAIS	SECR. DE IGUALDADE E ASSISTENCIA SOCIAL	BENEFICIOS CONCEDIDOS	423

PLANO PLURIANUAL 2018-2021 - LEI No. 99999 DE  
PLANO PLURIANUAL

ANEXO V - PROGRAMAS DE GOVERNO

Programa : 4005	DEFESA DE DIREITOS	Valor do Programa	Corrente	Capital	Total
		43.760	2.293		46.053

Valores expressos em R\$ milhares medios / 2017

Objetivo :  
ESCA POLITICA REALIZA-SE DE FORMA INTEGRADA AS POLITICAS SE TORIAIS, CONSIDERANDO AS DESIGUALDADES SOCIO TERRITORIAIS, VISANDO SEU ENFRENTAMENTO, A GARANTIA DOS MINIMOS SOCIAIS, O PROMOVIMENTO DE CONDICAOES PARA ATENDER CONTINGENCIAS SOCIAIS E A UNIVERSALIZACAO DOS DIREITOS SOCIAIS.

Orgao Responsavel Principal : 08.00.00 SECR. DE IGUALDADE E ASSISTENCIA SOCIAL

Indicador :	Indice mais Recente	Indice Final PPA
ATENDIMENTO NOS CREAS	24.783	16.576
ATENDIMENTO NOS CREAS	3.782	2.688
ATENDIMENTO NO POP	6.065	4.256
ATENDIMENTO NO CRI	488	614
ATENDIMENTO NO CEREM	1.629	1.126

Acso	Orgao Executor	Produto / Unidade de Medida	Meta Fisica
2019	MANUTENCAO E MODERNIZACAO DA SECRETARIA	DESPESAS ADMINISTRATIVAS	0
2183	MANUTENCAO E APOIO AOS CONSELHOS MUNICIPAIS	SERVICOS CONTINUOS	0
2184	DEFESA CONTRA A DESIGUALDADE SOCIAL	ACOES EDUCATIVAS-ATIVIDADE CONTRA A DESIG.SOCIAL	20
2185	COORDENADORIA E REINTEGRACAO SOCIAL E CIDADANIA	CRIAR MEIOS P/AUTO SUSTENTABILIDADE	71
2186	DEFESA DE DIREITOS DO IDOSO	ESTIM.COMV.IDOSO (ATENDIDOS NO CLUBE DO IDOSO)	47418
2187	DEFESA DE DIREITOS DA MULHER	AUMENTAR OS ATENDIMENTOS	1104
2188	DEFESA DE DIREITOS DA PESSOA COM DEFICIENCIA	IMPLEMENTACAO DE PROJETOS DE POLITICAS PUBLICAS	193
2189	DEFESA DE DIREITOS DO JOVEN	ACOES PARA DEFESA DO DIREITO DOS JOVENS	45
2190	DEFESA DOS DIREITOS DA CRIANCA E DO ADOLESCENTE	CAPACIT.P/IMPLANT.DO PLANO MUNIC.PELA I.INFANCIA	309
2191	PROMOCAO DA IGUALDADE RACIAL	ACOES PARA PROMOCAO DE IGUALDADE RACIAL	99
2192	ACAO SOBRE DROGAS	DIMINUICAO DOS FONTOS DE CONCENTRACAO DE USUARIOS	109
2205	CONSELHO MUNICIPAL DOS DIREITOS DA CRIANCA E DO AD OLESCENTE	SERVICOS CONTINUOS	0
2216	CUSTEIO DE SERVICOS DE CONVIVENCIA P/CRIANCAS E A-DOLESCENTES	PESSOAS ATENDIDAS	0

330.  
466V

PLANO PLURIANUAL 2018-2021 - LEI No. 99899 DE  
 PLANO PLURIANUAL

ANEXO V - PROGRAMAS DE GOVERNO

Programa : 5001 CIDADE BONITA  
 Valor do Programa Corrente 877.216 Capital 60.737 Total 937.953  
 Valores expressos em R\$ milhares medios / 2017

Objetivo :  
 MANTER A CIDADE LIMPA E ORGANIZADA EM SUAS VIAS E PROPRIO,  
 MANTER E EXPANDIR PONTOS DE ILUMINACAO E AUMENTAR A COLETA  
 SELETIVA.

Orgao Responsavel Principal : 19.00.00 SECR.DE CONSERV.,SERV.PUBLICOS E OBRA

Indicador :	Índice mais Recente	Índice Final PPA
ACESSO A SERVIÇO DE COLETA DE LIXO DOMESTICO	100	100
RECICLAGEM DE RESIDUOS SOLIDOS	2	10
CICLOVIAS E CICLOFAIXAS EXCLUSIVAS	4,70	4,90

Acão	Orgao Executor	Produto / Unidade de Medida	Meta Fisica
1004	SECR. DE CONSERV.,SERV. PUBLICOS E OBRAS	CONSTRUCAO DE CALÇADA/ACESSIBILIDADE	M2 - METROS QUAD
1005	SECR. DE CONSERV.,SERV. PUBLICOS E OBRAS	EXPANSÃO 900 PONTOS NOVOS ILOM.PUB/ANO EM 5 ANOS	UNIDADES
1006	SECR. DE CONSERV.,SERV. PUBLICOS E OBRAS	CONSTRUCÃO DE CICLOVIAS	M2 - METROS QUAD
1007	SECR. DE CONSERV.,SERV. PUBLICOS E OBRAS	PAVIMENTACAO	M2 - METROS QUAD
2019	SECR. DE CONSERV.,SERV. PUBLICOS E OBRAS	DESPESAS ADMINISTRATIVAS	CARATER CONTINU
2030	SECR. DE CONSERV.,SERV. PUBLICOS E OBRAS	COMS. MIL OSGUARIOS INDIV./ANO P/ CRM. STO ANTONIO	UNIDADES
2031	SECR. DE CONSERV.,SERV. PUBLICOS E OBRAS	SERVICOS CONTINUOS	4000
			0
2032	SECR. DE CONSERV.,SERV. PUBLICOS E OBRAS	ATINGIR 10% RECICLAGEM COLETA SELETIVA EM 04 ANOS	% PERCENTUAL
2033	SECR. DE CONSERV.,SERV. PUBLICOS E OBRAS	SERVICOS CONTINUOS	0
			0
2034	SECR. DE CONSERV.,SERV. PUBLICOS E OBRAS	SERVICOS CONTINUOS	0
2035	SECR. DE CONSERV.,SERV. PUBLICOS E OBRAS	SERVICOS CONTINUOS	0
2036	SECR. DE CONSERV.,SERV. PUBLICOS E OBRAS	SERVICOS CONTINUOS	0
2037	SECR. DE CONSERV.,SERV. PUBLICOS E OBRAS	SERVICOS CONTINUOS	0
2038	SECR. DE CONSERV.,SERV. PUBLICOS E OBRAS	SERVICOS CONTINUOS	0
2039	SECR. DE CONSERV.,SERV. PUBLICOS E OBRAS	SERVICOS CONTINUOS	0
2041	SECR. DE CONSERV.,SERV. PUBLICOS E OBRAS	REFORMA E MANUTENCAO DE PROPRIOS MUNICIPAIS	13
2042	SECR. DE CONSERV.,SERV. PUBLICOS E OBRAS	URBANIZACAO DE SISTEMAS DE LAZER	0
2043	SECR. DE CONSERV.,SERV. PUBLICOS E OBRAS	VARRICAO E COLETA DE RESIDUOS SOLIDOS URBANOS	0
2219	SECR. DE CONSERV.,SERV. PUBLICOS E OBRAS	MANUTENCAO DE ECOPONTOS	0

331  
467

PLANO PLURIANUAL 2018-2021 - LEI Nº. 99999 DE  
PLANO PLURIANUAL

ANEXO V - PROGRAMAS DE GOVERNO

Programa	5002	PROGRAMA HABITACIONAL	Valor do Programa	Corrente	Capital	Total	Valores expressos em R\$ milhaes medios / 2017
			36.785	5.324	5.324	32.109	

Objetivo :  
 ATENDER A DEMANDA HABIT. DO MUNICIPIO P/ A POP. FAIXA 1 A 2  
 . AMPLIAR O ATEND. DA REGUL. FUND. P/ AS ATUAIS E NOVAS ARE  
 AS DE INTERESSE SOCIAL. IDENTIFICAR, DIAGNOSTICAR E ESTIMUL  
 AR A OCUPACAO DOS VAZIOS URBANOS E SERVICO DE ESCRITORIO PO  
 PULAR DE ARQUITETURA PARA POP. DE BAIXA RENDA.

Orgao Responsavel Principal : 15.00.00 SECR. DA HABITACAO E REGUL. FUNDIARIA

Indicador :	Indice mais Recente	Indice Final PPA
REGULARIZACAO FUNDIARIA (MATRICULAS)	445	2.000
DEFICIT HABITACIONAL (PCS)	19.000	15.000
POPLACAO RESIDENTE EM AGLOMERADOS SUBNORMAIS (PCS)	3.500	1.500
SELECCAO DA DEMANDA HABITACIONAL	416	3.157

Acro	Orgao Executor	Produto / Unidade de Medida	Meta Fisica
2019	MANUTENCAO E MODERNIZACAO DA SECRETARIA	DESPESAS ADMINISTRATIVAS	CARATER CONTINU
2049	FUNDO MUNICIPAL DE HABITACAO	DESPESAS ADMINISTRATIVAS	CARATER CONTINU
2053	REGULARIZACAO FUNDIARIA	TITULOS CONCEDIDOS	UNIDADES
2054	PRODUCOAO HABITACIONAL - FAIXA 1,1,5 E 2	UNIDADES HABITACIONAIS	UNIDADES
2055	DIMINUIR OS VAZIOS URBANOS	VAZIOS URBANOS	HA - HECTARES
2056	ESCRITORIO POPULAR DE ASSISTENCIA TECNICA EM ARQUI TETURA E ENGENHARIA	ASSISTENCIA TECNICA	UNIDADES
2213	REGULARIZACAO DE AREAS ALAGAMENTO VITORIA REGIA 3	UNIDADE	UNIDADES

332  
4624

PLANO PLURIANUAL 2018-2021 - LEI No. 99999 DE PLANO PLURIANUAL

ANEXO V - PROGRAMAS DE GOVERNO

Programa : 5003 SISTEMA VIARIO E POLITICA URBANA  
 Valor do Programa Corrente 439.758 Capital 156.508 Total 596.266

Objetivo : PLANEJAR, GERENCIAR E FISCALIZAR O TRANSITO E O SERVICO DE TRANSPORTES DA CIDADE E DE TODOS OS MODAIS DE DELOCAMENTO DA POPULACAO, SEJAM ELLES MOTORIZADOS OU NAO E PROPOR A IMPLANTACAO DE MEDIDAS DE ACESSIBILIDADE EM TODOS OS MODAIS DE TRANSPORTES

Orgao Responsavel	Indicador	09.00.00	SECR. DA MOBILIDADE E ACESSIBILIDADE	Indice mais Recente	Indice Final PPA
CORREDOR BRT E CORREDORES BRS	RM-KILOMETRO	0		0	40,50
CORREDOR VLT	RM-KILOMETRO	0		0	24,85
VIAS INTEGRAIS	RM-KILOMETRO	0		0	3,80
CAMPANHAS EDUCACIONAIS	UNIDADES	20		20	25
SENAFOPROS INTELIGENTES	UNIDADES	0		0	20
IND. ACID. COM VITIMAS P/ 10000 VEICULOS	UNIDADES/10000	40,60		40,60	35
IND. DE ACID. C/ VITIMA ATROPEL. P/ 10000 VEICULOS	UNIDADES/10000	5,30		5,30	4,80
IND. DE ACID. COM VITIMAS FATAIS P/ 10000 VEICULOS	UNIDADES/10000	0,71		0,71	0,67
IND. DE ACID. COM VITIMAS P/ 100 MIL HABITANTES	UNIDADES/100000	288		288	278
IND. DE ACID. COM VITIMAS DE ATROPEL. P/100 MIL HABITANTES	UNIDADES/100000	37,40		37,40	35
IND. ACID. COM VITIMAS FATAIS P/ 100 MIL HABITANTES	UNIDADES	5,06		5,06	5
NUM. ABSOLUTO ANUAL. ANUAL OBITOS EM ACID. TRANSITO	UNIDADES	33		33	28
NUM. ABSOLUTO ANUAL FERIDOS EM ACID. TRANSITO	UNIDADES	2.215		2.215	2.050

ACSO	Orgao Executor	Produto / Unidade de Medida	Meta Fisica
1016	BUC RAPID TRANSIT/BUS RAPID SYSTEM - BRT/BR	CORREDOR BRT E CORREDORES BRS	RM-KILOMETRO
1017	VEICULO LEVE SOBRE TRILHOS - VLT	CORREDOR VLT	RM-KILOMETRO
1018	IMPLANTACAO DE VIAS INTEGRAIS NO CENTRO	VIAS INTEGRAIS	RM-KILOMETRO
2019	MANUTENCAO E MODERNIZACAO DA SECRETARIA	DESPESAS ADMINISTRATIVAS	CRATER CONTINU
2126	SUBSIDIO AO TRANSPORTE COLETIVO	DESPESAS ADMINISTRATIVAS	CRATER CONTINU
2127	FUNTRAN	INDICE DE ACIDENTES COM VITIMAS P/ 10 MIL VEICULOS	UNIDADES/10000

333  
468

ANEXO V - PROGRAMAS DE GOVERNO

Programa : 5004 MODERNIZACAO DA SEDIRO  
Valor do Programa 920 Corrente 920 Capital 0 Total 920  
Valores expressos em R\$ milhares medios / 2017

Objetivo :  
PLANEJAR, GERENCIAR E COORDENAR A GESTAO DO SANEAMENTO BASICO NO MUNICIPIO ATRAVES DOS SISTEMAS DE ABASTECIMENTO DE AGUA POTAVEL E DO EGGOTO SANITARIO, BEM COMO A DRENAGEM URBANA

Orgao Responsavel Principal : 30.00.00 SECR.DE RECURSOS HIDRICOS

Indicador :

Indice mais Recente 0  
Indice Final PPA 0

PROGRAMA ADMINISTRATIVO CARATER CONTINUO

ACRO | Orgao Executor

2019 MANUTENCAO E MODERNIZACAO DA SECRETARIA | SECR.DE RECURSOS HIDRICOS

produto / Unidade de Medida

DESPESAG ADMINISTRATIVAS

Meta Fisica

CARATER CONTINUO | 0

ANEXO V - PROGRAMAS DE GOVERNO

Programa : 5005 SISTEMA DE ABAST. DE AGUA, ESGOTO SAN E DREN URBANA

Valor do Programa Corrente 1.157.500 Capital 452.560 Total 1.610.060

Valores expressos em R\$ milhares medios / 2017

Objetivo :  
PROMOVER O SANEAM. BAS. NO MUN. ATRAVES DE IMPLANTACAO, AMP L. E CONSERV. DOS SIST. DE ABAST. DE AGUA POT. E DO ESGOTO SANITARIO, BEM COMO A DREN. URB., PRIORIZANDO A EFICIENCIA E A CONTINUID. DA PRESTACAO DESTES SERV., BUCCANDO SEMPRE A PRESERV. DO MEIO AMB. E O MELHOR ATEND. AOS MUNICIPES.

Orgao Responsavel Principal : 24.00.00 SERVICO AUTONOMO DE AGUA E ESGOTO (SAAE)

Indicador :	Indice mais Recente	Indice Final PPA
AMPLIACAO CAPAC. TRAT. AGUA - ETA VITORIA REGIA	0	750
INPLANTACAO DE REDES E ADUTORAS DE AGUA TRATADA	1.952,22	1.975,02
INPL. REDES COLETORES E COLETORES TRONCOS DE ESGOTO SANITARIO	1.351,67	1.365,47
REDUCAO DE PERDAS		30
ESGOTO TRATADO	93,23	97

Acso	Orgao Executor	Produto / Unidade de Medida	Meta Fisica
1029	SERVICO AUTONOMO DE AGUA E ESGOTO (SAAE)	SERVICOS CONTINUOS	0
1030	SERVICO AUTONOMO DE AGUA E ESGOTO (SAAE)	SERVICOS CONTINUOS	0
1031	SERVICO AUTONOMO DE AGUA E ESGOTO (SAAE)	IMPL. DE REDES E ADUTORAS DE AGUA TRATADA	7858
1032	SERVICO AUTONOMO DE AGUA E ESGOTO (SAAE)	ESGOTO TRATADO	382
1033	SERVICO AUTONOMO DE AGUA E ESGOTO (SAAE)	SERVICOS CONTINUOS	0
2165	SERVICO AUTONOMO DE AGUA E ESGOTO (SAAE)	DESPESAS ADMINISTRATIVAS	0
2217	SERVICO AUTONOMO DE AGUA E ESGOTO (SAAE)	ESGOTO TRATADO	0

336  
409V

CUNAM

MUNICIPIO DE SOROCABA

PLANO PLURIANUAL 2018-2021 - LEI No. 99999 DE  
PLANO FUNDACIONAL

ANEXO V - PROGRAMAS DE GOVERNO

Programa : 5006	MORILIDADE TOTAL	Valor do Programa	35 122	Capital	292.432	Total	327.554
		Valores expressos em R\$ milhares medidos / 2017					

Objetivo : PROGRAMA AMBIENTAL E DE OTIMIZACAO VIARIA DE SOROCABA

Orgao Responsavel Principal : 17.00.00 SECR. DE PLANEJAMENTO E PROJETOS

Indicador :

EXECUCAO DOS COMPONENTES DO PROGRAMA MORILIDADE TOTAL % PERCENTUAL

Indice mais recente 0

Indice Final PPA 100

Acao	Orgao Executor	Produto / Unidade de Medida	Meta Fisica
1034 DESAPROPRIACOES E REASSENTAMENTOS	SECR. DE PLANEJAMENTO E PROJETOS	EXECUCAO DE DESAPROPRIACOES E REASSENTAMENTOS	% PERCENTUAL
1035 PARQUES MUNICIPAIS E MEIO AMBIENTE	SECR. DE PLANEJAMENTO E PROJETOS	IMPLANTACAO DE PARQUES DO PROGR. MOBILIDADE TOTAL	% PERCENTUAL
1036 ESTUDOS, PROJETOS E OBRAS	SECR. DE PLANEJAMENTO E PROJETOS	EXECUCAO DE ESTUDOS, PROJETOS E OBRAS	% PERCENTUAL
2210 SUPERVISAO TECNICA, AMBIENTAL E GESTAO SOCIAL	SECR. DE PLANEJAMENTO E PROJETOS	EXECUCAO DE SUPERV. TECNICA, AMB. E GESTAO SOCIAL	% PERCENTUAL
2211 GESTAO DO PROGRAMA	SECR. DE PLANEJAMENTO E PROJETOS	DESPESAS ADMINISTRATIVAS	CARATER CONTINUO
			0

C

C



Programa : 6001 PROMOCÃO DO MEIO AMBIENTE  
 Objetivo : PLANEJAR, COORDENAR E EXECUTAR A POLÍTICA MUNICIPAL DO MEIO AMBIENTE.  
 Valor do Programa Corrente Capital 84.386 7.503 Total 91.889  
 Valores expressos em R\$ milhares médios / 2017

Indicador	Orçao Respostavel Principal : 14.00.00	SECR.DO MEIO AMBIENTE, PARQUES E JARDINS	Índice mais Recente	Índice Final FPA
M2- METROS QUAD UNIDADES			90	100
RESERVA DE AREAS PROTEGIDAS			4	5
AREA DECHATADA			2.000	1.000
EMISSAO DE CARBONO PELA PROTA PROPRIA			17	20
LICENCIAMENTO AMBIENTAL MUNICIPALIZADO			360	400
N.ARVORES E MUDAS PLANTADAS			80	360

Acao	Orgao Executor	Produto / Unidade de Medida	Meta Fisica
1008 AMPLIACAO E CRIACAO DE NOVOS PARQUES ECOLOGICOS	SECR. DO MEIO AMBIENTE, PARQUES E JARDINS	AREA CRIADA/AMPLIADA	M2- METROS QUAD 2450000
2019 MANUTENCAO E MODERNIZACAO DA SECRETARIA	SECR. DO MEIO AMBIENTE, PARQUES E JARDINS	DESPESAS ADMINISTRATIVAS	CARATER CONTINUO 0
2040 ARBORIZACAO URBANA	SECR. DO MEIO AMBIENTE, PARQUES E JARDINS	MUDAS PLANTADAS	QUANTIDADE ANUA 400000
2044 LICENCIAMENTO AMBIENTAL	SECR. DO MEIO AMBIENTE, PARQUES E JARDINS	PROCESSOS ANALISADOS	QUANTIDADE ANUA 1560
2045 CONTROLE AMBIENTAL	SECR. DO MEIO AMBIENTE, PARQUES E JARDINS	DENUNCIAS ATENDIDAS	QUANTIDADE ANUA 450
2046 RECUPERACAO DE AREAS CONTAMINADAS	SECR. DO MEIO AMBIENTE, PARQUES E JARDINS	PROJ. RECUPERACAO AREAS CONTAMINADAS ACOMPANHADOS	QUANTIDADE ANUA 7
2047 FUNDO DE APOIO AO MEIO AMBIENTE	SECR. DO MEIO AMBIENTE, PARQUES E JARDINS	DESPESAS ADMINISTRATIVAS	CARATER CONTINUO 0
2048 EDUCACAO AMBIENTAL	SECR. DO MEIO AMBIENTE, PARQUES E JARDINS	PUBLICO ATENDIDO	QUANTIDADE ANUA 420000
2050 ANIMAIS DOMESTICOS - BEM ESTAR ANIMAL	SECR. DO MEIO AMBIENTE, PARQUES E JARDINS	SERVICO DE PROTECCAO ANIMAL	QUANTIDADE ANUA 16000
2051 JARDIM BOTANICO	SECR. DO MEIO AMBIENTE, PARQUES E JARDINS	SERVICOS CONTINUOS	CARATER CONTINUO 0
2052 MANUTENCAO DE PARQUES, PRACAS E JARDINS	SECR. DO MEIO AMBIENTE, PARQUES E JARDINS	SERVICOS CONTINUOS	QUANTIDADE ANUA 250000
2057 MANUTENCAO DE PARQUES ECOLOGICOS	SECR. DO MEIO AMBIENTE, PARQUES E JARDINS	VISITANTES	QUANTIDADE ANUA 1472000
2058 PARQUE ZOOLOGICO	SECR. DO MEIO AMBIENTE, PARQUES E JARDINS	VISITANTES	QUANTIDADE ANUA 28
2059 PLANOS E PROJETOS	SECR. DO MEIO AMBIENTE, PARQUES E JARDINS	PLANOS ELABORADOS	QUANTIDADE ANUA 38

337  
470

PLANO PLURIANUAL 2018-2021 - LEI No. 99999 DE  
PLANO PLURIANUAL

ANEXO V - PROJEÇÕES DE GOVERNO

Programa	6002	PROMOVER O DESENVOLVIMENTO SUSTENTAVEL MUNICIPAL	Valor do Programa	Corrente	49.910	Capital	8.349	Total	58.259
			Valores expressos em R\$ milhares médios / 2017						

## Objetivo :

CAPT.TEND.OPORT./NRECS.P/DESENV.DO MUNICIP.P/MEIO DAS EMPRE  
SAS.CORRIG.,PROM.,INTEGR.,FOMENT.MANT.PROGR./ACOES PUBLI.QUE  
APOIEM O DESENV.ECONOM.NO MUNICIPIO,VISAN.GER.EMPREGO E REN  
DA,BUSC.ROMPER C/A INFORMALID./A FORM.E PROF.MAO DE OBRA.MA  
NUT.DISTR.IND.REALIZ.EVENTOS PROM.GER.EMPREGO E RENDA.

Orgao Responsavel Principal : 07.00.00 SECR.DE DESENV.ECONOMICO,TRAB.E RENDA

## Indicador :

NUMERO DE TRABALHADORES ADMITIDOS VIA PAT  
CONTRATOS CELEBRADOS - BANCO DO POVO  
FORMALIZACAO DE EMPREGAS ESPACO EMPREENDEDOR  
NUMERO VAGAS (CURSOS) DISPONIBILIZADAS NA UNITEN  
REATIVACAO DO SABE TUDO  
TAXA DE CONSERVACAO DOS TRABA. QUE PROCURAM O PAT E SAO ADMITI % PERCENTUAL

Indice mais Recente	Indice Final PPA
4.051	7.500
400	420
1.505	1.800
3.550	5.000
0	32
0	20

Acso	Orgao Executor	Produto / Unidade de Medida	Meta Fisica
1019	FOMENTO AO EMPREENDEDORISMO	SECR.DE DESENV.ECONOMICO,TRAB.E RENDA	% PERCENTUAL
2019	MANUTENCAO E MODERNIZACAO DA SECRETARIA	SECR.DE DESENV.ECONOMICO,TRAB.E RENDA	CARATER CONTINU
2131	VIABILIZAR ACESSO A INCENTIVOS	SECR.DE DESENV.ECONOMICO,TRAB.E RENDA	UNIDADES
2132	FOMENTO A GERACAO DE RENDA	SECR.DE DESENV.ECONOMICO,TRAB.E RENDA	UNIDADES
2133	REATIVACAO DO SABE TUDO TECH	SABE TUDO TECH REATIVADOS	PONTOS INSTALAD
2134	AMPLIACAO E MODERNIZACAO	LOCAL REGICAO CENTRAL P/ COM. AMB/CAMELO DEFINIDO	% PERCENTUAL
2135	ATRACAO DE INVESTIMENTOS	TRADE POINT IMPLANTADO	350

338  
470v

PLANO PLURIANUAL 2018-2021 - LEI Nº 9999 DE PLANO PLURIANUAL

ANEXO V - PROGRAMAS DE GOVERNO

Programa : 6003 PARQUE TECNOLOGICO

Valores expressos em R\$ milhares medios / 2017  
Valor do Programa      Corrente      Capital      0 Total      19.200      19.200

Objetivo : SER UM PARQUE TECNOLÓGICO DE CLASSE MUNDIAL, VETOR PARA O DESENVOLVIMENTO SUSTENTÁVEL NA REGIÃO SUDESTE PAULISTA, E O MA REFERÊNCIA NA COOPERAÇÃO UNIVERSIDADE-CENTRO DE PESQUISA-EMPRESA-GOVERNO.

Orgao Responsavel Principal : 28.00.00 EMP. MUN. PARQUE TECNOLÓGICO DE SOROCABA

Indicador :

	Indice mais Recente	Indice Final PPA
N. DE INSTITUIÇÕES INSTALADAS NO PTS	35	50
N. DE EMPREGOS DIRETOS NAS EMPRESAS INSTALADAS NO PTS	160	300
N. DE PROJETOS TECNOLÓGICOS DESENVOLVIDOS	70	250
N. DE PROJETOS DE PESQUISAS ENTRE UNIVERSIDADES E EMPRESAS	34	60
INVESTIMENTOS ATRAÍDOS PELO PTS	50.000	100.000

Acao

Orgao Executor

2138 MANUTENCAO E MODERNIZACAO DA ESTRUTURA ADMINISTRAT IVA DO PTS

EMP. MUN. PARQUE TECNOLÓGICO DE SOROCABA

Produto / Unidade de Medida  
DESPESAS ADMINISTRATIVAS

Meta Fisica  
CARATER CONTINU 0

339  
471

PLANO PLURIANUAL 2018-2021 - LEI No. 99999 DE  
PLANO PLURIANUAL

ANEXO V - PROGRAMAS DE GOVERNO

Programa : 7001	PROCESSO LEGISLATIVO	Valor do Programa	Corrente	Capital	Total
		218.380	16.750	235.130	

Objetivo : MANUTENCAO DO FUNCIONAMENTO DO PODER LEGISLATIVO MUNICIPAL

Orgao Responsavel Principal : 01.00.00 CAMARA MUNICIPAL

Indicador :	Indice mais Recente	Indice Final FPA
CAPACITACAO CONTINUADA	100	180
PREDIO LEGISLATIVO	3.000	3.000
ENROCAMENTO DO LAGO	0	160
ESCOLA DO LEGISLATIVO DE GOROCABA - RESOLUCAO 442/2017	0	80
CONCURSO PUBLICO	108	128
PUBLICIDADE LEGAL	150	150
PROGRAMA CAMARA DE BAIRRO EM BAIRRO - RESOLUCAO 443/2017	0	24

Acso	Orgao Executor	Produto / Unidade de Medida	Meta Fisica
1009	CAMARA MUNICIPAL	PRBIDIO LEGISLATIVO	M2- METROS QUAD 4000
1010	CAMARA MUNICIPAL	ENROCAMENTO DO LAGO	M2- METROS QUAD 160
1011	CAMARA MUNICIPAL	DESPESAS ADMINISTRATIVAS	CAPATER CONTINU 0
1012	CAMARA MUNICIPAL	FORMACAO	UNIDADES 60
1013	CAMARA MUNICIPAL	DESPESAS ADMINISTRATIVAS	CAPATER CONTINU 0
2060	CAMARA MUNICIPAL	CAPACITACAO CONTINUADA	UNIDADES 170
2061	CAMARA MUNICIPAL	REUNIAO	UNIDADES 24
2062	CAMARA MUNICIPAL	CONCURSO PUBLICO	UNIDADES 15
2063	CAMARA MUNICIPAL	PUBLICIDADE LEGAL	UNIDADES 600
2064	CAMARA MUNICIPAL	DESPESAS ADMINISTRATIVAS	CAPATER CONTINU 0
2065	CAMARA MUNICIPAL	DESPESAS ADMINISTRATIVAS	CAPATER CONTINU 0

340  
474V

PLANO PLURIANUAL 2018-2021 - LEI No. 99999 DE  
PLANO PLURIANUAL

ANEXO V - PROGRAMAS DE GOVERNO

Programa : 7002 LICITACOES E CONTRATOS	Valor do Programa	305 430	Capital	454	Total	305.884
	Corrente					

Objetivo : PROMOVER OS PROCESSOS DE LICITACAO F/ AQUIS. DOS MATERIAIS E SERVICOS, OBSERVANDO OS PRINCIPIOS QUE REGEN A ADM PUBLICA, BUSCANDO SEMPRE QUE POSSIVEL, ALTERNATIVAS EXTRAJUD DE SOLUCAO DOS CONFLITOS. DENTRO DE SUA AREA DE COMPETENCIA, ADM DE FORMA GERAL A PREFEITURA, FROTA, MAT., ESTOQUE E PATR. MOB.

Orgao Responsavel Principal : 05.00.00 SECR. DE LICITACOES E CONTRATOS

Indicador :  
CELEBRIDADE NOS PREÇOS

Indice mais Recente :  
Indice Final PPA

0

90

1 PERCENTUAL

Acao	Orgao Executor	Produto / Unidade de Medida	Meta Fisica
2066 COMPRAS, LICITACOES E APOIO A GESTAO DE CONTRATOS	SECR. DE LICITACOES E CONTRATOS	DESPESAS ADMINISTRATIVAS	CARATER CONTINU
2067 MODERNIZACAO DO SISTEMA DE COMPRAS E LICITACOES	SECR. DE LICITACOES E CONTRATOS	DESPESAS ADMINISTRATIVAS	CARATER CONTINU
2068 MANUTENCAO E MODERNIZACAO DA SECRETARIA	SECR. DE LICITACOES E CONTRATOS	DESPESAS ADMINISTRATIVAS	CARATER CONTINU
2070 MANUTENCAO DE ENERGIJA ELETRICA E AGUA	SECR. DE LICITACOES E CONTRATOS	DESPESAS ADMINISTRATIVAS	CARATER CONTINU
2071 LOCACAO DE INOVABILS	SECR. DE LICITACOES E CONTRATOS	DESPESAS ADMINISTRATIVAS	CARATER CONTINU
2072 MANUTENCAO DA INFRAESTRUTURA DA ADMINISTRACAO GERA L	SECR. DE LICITACOES E CONTRATOS	DESPESAS ADMINISTRATIVAS	CARATER CONTINU
2073 SERVICOS INTERNOG E ZELADORIA	SECR. DE LICITACOES E CONTRATOS	DESPESAS ADMINISTRATIVAS	CARATER CONTINU
2074 GESTAO DA FROTA DE VEICULOS	SECR. DE LICITACOES E CONTRATOS	REDUCAO DE NAO ATENDIMENTO FORA DO MUNICIPIO	QUANT. DE ATENDI
2075 TERCEIRIZACAO DA FROTA DE VEICULOS	SECR. DE LICITACOES E CONTRATOS	DESPESAS ADMINISTRATIVAS	CARATER CONTINU
2077 ALMOXARIFADO DA PREFEITURA	SECR. DE LICITACOES E CONTRATOS		660
			0

341  
472

PLANO PLURIANUAL 2018-2021 - LEI No. 99999 DE PLANO PLURIANUAL ANEXO V - PROGRAMAS DE GOVERNO

Programa : 7003 ASSESSORIA JURIDICA  
 Valor do Programa Corrente 85.874 Capital 230 Total 86.104  
 Valores expressos em R\$ milhares medios / 2017

Objetivo : GARANTIR A DEFESA DOS INTERESSES DO MUNICIPIO; ASSESSORIA A SECRETARIAS MUNICIPAIS E COORDENACAO DAS ATIVIDADES DO ORGAO DE PROTECAO E DEFESA DO CONSUMIDOR

Orgao Resposavel Principal : 16.00.00 SECR. DOS ASSUNTOS JURID. E PATRIMONIAIS  
 Indicador : Indice mais Recente Indice Final PPA

PROGRAMA ADMINISTRATIVO CARATER CONTINU CARATER CONTINU 0

Acao	Orgao Executor	Produto / Unidade de Medida	Meta Fisica
2019 MANUTENCAO E MODERNIZACAO DA SECRETARIA	SECR. DOS ASSUNTOS JURID. E PATRIMONIAIS	DESPESAS ADMINISTRATIVAS	CARATER CONTINU 0
2114 MANUTENCAO E DESCENTRALIZACAO DO PROCON E ATENDIME NTO NAS CAGAS DO CIDADAO	SECR. DOS ASSUNTOS JURID. E PATRIMONIAIS	DESPESAS ADMINISTRATIVAS	CARATER CONTINU 0
2115 EXECUCAO FISCAL	SECR. DOS ASSUNTOS JURID. E PATRIMONIAIS	DESPESAS ADMINISTRATIVAS	CARATER CONTINU 0
2116 ADIANTAMENTO	SECR. DOS ASSUNTOS JURID. E PATRIMONIAIS	DESPESAS ADMINISTRATIVAS	CARATER CONTINU 0

342  
472v

PLANO PLURIANUAL 2018-2021 - LEI No. 99999 DE  
 PLANO PLURIANUAL

ANEXO V - PROGRAMAS DE GOVERNO

Programa : 7004 GESTAO E ADMINISTRACAO DE PESSOAS  
 Valor do Programa Corrente 204.403 Capital 2.300 Total 206.703  
 Valores expressos em R\$ milhares medios / 2017

Objetivo : ADMINISTRAR AS ATRIBUICOES PREVISTAS NAS DIRETRIZES DA SECC  
 STARIA, SEMPRE OBSERVANDO A LEGISLACAO VIGENTE.

Orgao Responsavel Principal : 25.00.00 SECC DE RECURSOS HUMANOS

Indicador : REDUCO DO ABSENTEISMO  
 UNIDADES 117.928  
 Indice mais Recente 106.000  
 Indice Final PPA

Acao	Orgao Executor	Produto / Unidade de Medida	Meta Fisica
1070 QUALIFICACAO E REQUALIFICACAO	SECC DE RECURSOS HUMANOS	QUALIFICACAO DE PESSOAS	UNIDADES 2490
2019 MANUTENCAO E MODERNIZACAO DA SECRETARIA	SECC DE RECURSOS HUMANOS	DESPESAS ADMINISTRATIVAS	CAPATER CONTINU 0
2136 SAUDE OCUPACIONAL	SECC DE RECURSOS HUMANOS	AVALIACAO DA CAPACIDADE LABORATIVA	UNIDADES 31862
2137 BENEFICIOS DOS SERVIDORES PUBLICOS DA PREFEITURA	SECC DE RECURSOS HUMANOS	DESPESAS ADMINISTRATIVAS	CAPATER CONTINU 0
2139 MODERNIZACAO DO SISTEMA DE PONTO	SECC DE RECURSOS HUMANOS	IMPLANTACAO NOVO SISTEMA DE PONTO	REAIS 12460

343  
 473

344  
473V

MUNICIPIO DE SOROCABA		CONRA	
PLANO PLURIANUAL 2018-2021 - LEI No 99999 DE			
PLANO PLURIANUAL			
ANEXO V - PROGRAMAS DE GOVERNO			
Programa	Valor do Programa	Corrente	Capital
7005 EFICIENCIA E TRANSPARENCIA	30.024	234	30.258
Valores expressos em \$ milhares medios / 2017			
Total			
Objetivo :			
A SECRETARIA DO GABINETE CENTRAL TEM COMO OBJETIVO DAR AGILIDADE, EFICIENCIA E TRANSPARENCIA A GESTAO			
Orgao Responsavel Principal : 04.00.00 SECR.DO GABINETE CENTRAL			
Indicador :			
Indice mais Recente			
Indice Final PPA			
EFICIENCIA E TRANSPARENCIA			
* PERCENTUAL			
0			
0			
Acao		Meta Fisica	
Orgao Executor	Produto / Unidade de Medida	Carater CONTINU	Carater CONTINU
2019 MANUTENCAO E MODERNIZACAO DA SECRETARIA	DESPESAS ADMINISTRATIVAS	0	0
2144 CONTROLADORIA	DESPESAS ADMINISTRATIVAS	0	0
2145 CORREGEDORIA	CELEBRIDADE	370	370
2146 OUVIDORIA	EFETIVIDADE	95	95

C

C



ANEXO V - PROGRAMAS DE GOVERNO

Programa : 7006 COMUNICACAO INTEGRADA VOLTADA A RESULTADOS

Valor do Programa Corrente 57.792 Capital 1.948 Total 59.740  
 Valores expressos em R\$ milhares medios / 2017

Objetivo : DIVULGAR, ATRAVES DOS MEIOS DE COMUNICACAO, TODAS AS ACOES DO GOV. MUN., BEM COMO AS RAZOES E METAS DESSAS ACOES, SAIR EM DEBEGA DO GOV. MUN NOS MEIOS DE COMUNICACAO, COM OS ARGUMENTOS CABIVEIS, SEMPRE QUE NECESSARIO; ORGANIZAR E COORD. TODOS OS EVENTOS DE INICIAT. DO GOV. MUNICIPAL.

Orgao Responsavel Principal : 20.00.00 SECR.DE COMUNICACAO E EVENTOS

Indicador :

Indice mais Recente | Indice Final PPA

REUNIOES DE AVALIACAO DE RESULTADOS UNIDADE: 4

4

Agao	Orgao Executor	Produto / Unidade de Medida	Meta Fisica
2019	MANUTENCAO E MODERNIZACAO DA SECRETARIA	DESPESAS ADMINISTRATIVAS	CARATER CONTINU
2166	ACESSIBILIDADE	DESPESAS ADMINISTRATIVAS	CARATER CONTINU
2167	CERIMONIAL	PREFEITURA EM DECTAQUE	UNIDADES
2168	COMUNICACAO INSTITUCIONAL	PREFEITURA EM DECTAQUE	UNIDADES
2169	CURSO JORNALISTICO	RECONHECENDO TALENTOS	UNIDADES
2170	IDENTIDADE VISUAL	DESPESAS ADMINISTRATIVAS	CARATER CONTINU
2171	IMPRESA OFICIAL	JORNAL DO MUNICIPIO ONLINE	UNIDADES
2172	PRODUCAO DE VIDEOS INSTITUCIONAIS	VIDEO INSTITUCIONAL PARA A CIDADE	UNIDADES
2173	RADIO E TV WEB	DESPESAS ADMINISTRATIVAS	CARATER CONTINU
2174	TV INDOOR	DESPESAS ADMINISTRATIVAS	CARATER CONTINU

345  
474

348  
474V

MUNICIPIO DE SOROCABA		CONAN	
PLANO PLURIANUAL 2018-2021 - LEI No. 99999 DE			
PLANO PLURIANUAL			
ANEXO V - PROGRAMAS DE GOVERNO			
Programa	7007 GOVERNO E RELACOES METROPOLITANAS	Valor do Programa	Valores expressos em R\$ milhares medios / 2017
		Corrente	Capital
		7.994	1.955 Total
9.949			
Objetivo :			
I			
CONTEMPLAR NO PLANO DIRETOR AS DIRETRIZES CONSTANTES NO PDU			
Orgao Responsavel Principal : 26.00.00 SECR.DS RELACOES INST.E METROPOLITANAS			
Indicador :			
ADERENCIA DO PDU AO PLANO DIRETOR MUNICIPAL		% PERCENTUAL	Indice Final PPA
		0	100
Acao			
2175 MANUTENCAO DA SECRETARIA		Produto / Unidade de Medida	Meta Fisica
		DESPESAS ADMINISTRATIVAS	CARATER CONTINU
			0



PLANO PLURIANUAL 2018-2021 - LEI No. 99999 DE  
PLANO PLURIANUAL

ANEXO V - PROGRAMAS DE GOVERNO

Programa : 7008	ADMINISTRACAO FAZENDARIA	Valores expressos em R\$ milhares medicos / 2017
Objetivo :	REALIZAR COM EFICIENCIA A GESTAO FISCAL, TRIBUTARIA, CONTAB IL E FINANCEIRA DO MUNICIPIO	4.200 Total
Orgao Responsavel Principal : 12.00.00	SECR.DA FAZENDA	296.000 Capital
		Corrente
		Valor do Programa
		100.200 Total

Indicador	Indice mais Recente	Indice Final PPA
REALIZACAO DO POTENCIAL ARRECADATORIO	80	98
TOTAL DE RECEITAS ARRECADADAS	95	98

Orgao Executor	Produto / Unidade de Medida	Meta Fisica
0001	DESPESAS ADMINISTRATIVAS	CARATER CONTINUO
0004	DESPESAS ADMINISTRATIVAS	CARATER CONTINUO
0005	DESPESAS ADMINISTRATIVAS	CARATER CONTINUO
0006	DESPESAS ADMINISTRATIVAS	CARATER CONTINUO
0007	DESPESAS ADMINISTRATIVAS	CARATER CONTINUO
0008	DESPESAS ADMINISTRATIVAS	CARATER CONTINUO
0009	DESPESAS ADMINISTRATIVAS	CARATER CONTINUO
2019	PREMIOS E MODERNIZACAO DA SECRETARIA	CARATER CONTINUO
2203	PREMIOS E MODERNIZACAO DA SECRETARIA	CARATER CONTINUO
2204	PREMIOS E MODERNIZACAO DA SECRETARIA	CARATER CONTINUO
	PREMIO	UNIDADES
	SORTEIO	UNIDADES
		7000
		14.000

347  
475

PLANO PLURIANUAL 2018-2021 - LEI No. 99999 DE  
 PLANO PLURIANUAL

ANEXO V - PROGRAMAS DE GOVERNO  
 Valores expressos em R\$ milhares medios / 2017

Programa	Valor do Programa	Corrente	Capital	Total
7009 MODERNIZACAO E GESTAO DE PROJETOS	116.988	15.764	132.752	

Objetivo :  
 DAR CONTINUIDADE NO PLAN. E CONTROLE URBANO DA CIDADE, GARA  
 RTINDO A APLIC. DO PLANO DIRETOR DE DESENVOLV. FISICO E TER  
 RITORIAL DO MUNICIPIO E DO PARCELAMENTO E USO DO SOLO, CONT  
 ROLAR E APROVAR PROJ. PARTICULARES, ORIENTANDO O COMPRIMENT  
 O DE POCTURAS MUN. E DO PLANEJAMENTO TECNOLOGICO.

Orgao Resposavel Principal : 17.00.00 SECR.DE PLANEJAMENTO E PROJETOS  
 Indicador :  
 REVISAO DO PLANO DIRETOR DE TECNOLOGIA  
 REVISAO DO PLANO DIRETOR

Orgao Executor	Produto / Unidade de Medida	Indice mais Recente	Indice Final PPA	Meta Fisica
1092 AMELIACAO E MANUTENCAO DA INFROVIA	PONTOS DA INFROVIA NA CIDADE	0	2	2320
2019 MANUTENCAO E MODERNIZACAO DA SECRETARIA	DESPESAS ADMINISTRATIVAS	0	1	0
2206 GESTAO DE TIC	DESPESAS ADMINISTRATIVAS	0		0
2208 CARTAO CIDADAO	CADASTROS DO CARTAO CIDADAO			600000
2209 TELEFONIA E COMUNICACAO	DESPESAS ADMINISTRATIVAS			0

348  
 475V

PLANO PLURIANUAL 2018-2021 - LEI No. 99999 DE  
PLANO PLURIANUAL

ANEXO V - PROGRAMAS DE GOVERNO

Programa : 7010 MANUTENCAO DOS SERVICOS ADMINISTRATIVOS

Valores expressos em R\$ milhares medios / 2017

Valor do Programa      Corrente      Capital      Total

Objetivo : MANUTENCAO DOS SERVICOS ADMINISTRATIVOS

Orgao Responsavel Principal : 02.00.00 CHEFIA DO PODER EXECUTIVO

Indicador :      Indice mais Recente      Indice Final PPA

SERVICOS ADMINISTRATIVOS      NENHUM      0      0

Acao : Orgao Executor

Produto / Unidade de Medida

Meta Fisica

2019 MANUTENCAO E MODERNIZACAO DA SECRETARIA      CHEFIA DO PODER EXECUTIVO      DESPESAS ADMINISTRATIVAS      CARATER CONTINUO      0

PLANO PLURIANUAL 2018-2021 - LEI No. 99999 DE  
PLANO PLURIANUAL

ANEXO V - PROGRAMAS DE GOVERNO

Programa : 8001 TRANSITO E TRANSPORTES  
Objetivo : GERIR OS SERVICOS DE TRANSPORTE PUBLICO E O TRANSITO NO MUNICIPIO

Valor do Programa 1.276.791 Corrente 2.300 Total 1.279.091

Valores expressos em R\$ milhatec milios / 2017

Orgao Responsavel Principal : 23.00.00 EMPRESA DE DESENVOLVIMENTO URBANO

Indicador : SISTEMA DE ZONA AZUL DIGITAL

UNIDADES	% PERCENTUAL	Indice mais Recente	Indice Final PPA
REDUCAO DE PASSE SOCIAL	95	977	3.500
PASSE LIVRE AOS ESTUDANTES	38		70
IDADE MEDIA DA FROTA DE TRANSPORTE COLETIVO	5,07		0
INDICE DE PASSAGEIROS POR KM RODADOS	1,74		5
PASSAGEIROS TRANSPORTADOS POR MES	4.511.164		1,85
PASSEIROS TRANSPORTADOS POR VEICULOS	421		4.800
QUILOMETRAGEM REALIZ. PELO TRANSP. COL. POR MES	2.587.678		2.560
PONTUALIDADE DAS VIAGENS REALIZ. PELO TRANSP. COLETIVO	93,11		97
PERCEPCAO DA QUALIDADE DOS SERV. DO TRANSP. COLETIVO	68		75
INTEGRACAO DO USO DA BICICL. PUB. C/ TRANSP. COLETIVO	29		38

Orgao Executor	produto / Unidade de Medida	Meta Fisica
2128 URBS - PLANEJAMENTO E GERENCIAMENTO	SISTEMAS DE ZONA AZUL DIGITAL (QNTDE VAGAS)	3500
2129 FMT OPERACIONAL	REGULIFICACAO DOS PONTOS DE PARADA	35000
2130 CAIXA UNICO	DESGERAS ADMINISTRATIVAS	0

350  
476V

PLANO PLURIANUAL 2018-2021 - LEI No. 99999 DE PLANO PLURIANUAL

ANEXO V - PROGRAMAS DE GOVERNO

Programa : 8002	SEGURANCA URBANA	Valor do Programa	Corrente	Capital	Total
		234.454	4.855		239.309

Objetivo : PLANEJAR, COORDENAR, EXECUTAR E FISCALIZAR AS ATIVIDADES RE FERENTES A ORDEM SOCIAL E A DEFESA CIVIL, BEM COMO AS ATIVI DADES DA GUARDA CIVIL MUNICIPAL E DO SETOR DE FISCALIZACAO, ALEM DE APOIAR O FUNCIONAMENTO DO TIRO DE GUERRA, JUNTA DO SERVICO MILITAR E DO CORPO DE BOMBEIROS

Orgao Responsavel Principal : 13.00.00	SECR.DA SEGURANCA E DEFESA CIVIL	Indice mais Recente	Indice Final PPA
Indicador :			
VIDEOMONITORAMENTO	UNIDADES	40	70
RONDA ESCOLAR	UNIDADES	2.529	2.700
CAPACITACAO DOS GCMS	H - HORAS	75	90
RADAR ONLINE	PONTOS INSTALAD	44	88
INVASAO DE PROPRIOS	UNIDADES	346	280
BOTAO DE PANICO-DISPOSITIVO	UNIDADES	0	150

ACAO	Orgao Executor	Produto / Unidade de Medida	Meta Fisica
2019	SECR.DA SEGURANCA E DEFESA CIVIL	DESPESAS ADMINISTRATIVAS	0
2193	SECR.DA SEGURANCA E DEFESA CIVIL	SERVICOS CONTINUOS	0
2194	SECR.DA SEGURANCA E DEFESA CIVIL	SERVICOS CONTINUOS	0
2195	SECR.DA SEGURANCA E DEFESA CIVIL	SERVICOS CONTINUOS	0
2196	SECR.DA SEGURANCA E DEFESA CIVIL	SERVICOS CONTINUOS	0
2197	SECR.DA SEGURANCA E DEFESA CIVIL	SERVICOS CONTINUOS	0
2198	SECR.DA SEGURANCA E DEFESA CIVIL	SERVICOS CONTINUOS	0
2199	SECR.DA SEGURANCA E DEFESA CIVIL	DISPOSITIVOS DE PANICO	510
2200	SECR.DA SEGURANCA E DEFESA CIVIL	RADAR	280
2201	SECR.DA SEGURANCA E DEFESA CIVIL	PONTOS INSTALAD	0
2202	SECR.DA SEGURANCA E DEFESA CIVIL	SERVICOS CONTINUOS	0

351  
472

PLANO PLURIANUAL 2018-2021 - LEI No. 99999 DE  
PLANO PLURIANUAL

ANEXO V - PROGRAMAS DE GOVERNO

Programa : 9001 PARTICIPACAO POPULAR

Valores expressos em R\$ milhares medidos / 2017  
Corrente 14.727 Capital 3.900 Total 18.627

Objetivo : POTENCIALIZAR A PARTICIPACAO DA SOCIEDADE CIVIL, INSTITUICA  
O GOVERNAMENTAL E CONSELHOS MUNICIPAIS

Orgao Responsavel Principal : 29.00.00 SECR.DA CIDADANIA E PARTIC.POPULAR

Indicador :

Indice mais Recente : Indice Final PPA

91

95

SATISFACAO COM OS SERVICOS PRESTADOS NAS CASAS DO CIDADAO UNIDADES/100

Acao	Orgao Executor	Produto / Unidade de Medida	Meta Fisica
2001 ADAPTACAO DO ESPACO DA CASA DOS CONSELHOS COM AUDI TORIO POPULAR	SECR.DA CIDADANIA E PARTIC.POPULAR	CASA DOS CONSELHOS	1
2002 MANUTENCAO, EQUIPAMENTO E APOIO AOS CONSELHOS MUNI CIPPAIS	SECR.DA CIDADANIA E PARTIC.POPULAR	CONSELHOS	31
2003 MANUTENCAO E APOIO AOS SERVICOS COMUNITARIOS	SECR.DA CIDADANIA E PARTIC.POPULAR	ASSOCIACOES/SOCIEDADES LEGALIZADAS	380
2004 ORCAMENTO PARTICIPATIVO	SECR.DA CIDADANIA E PARTIC.POPULAR	PARTICIPANTES NAS AUDIENCIAS PUBLICAS/PLENARIAS	4500
2006 REFORMA E EQUIPAMENTOS DAS CASAS DO CIDADAO	SECR.DA CIDADANIA E PARTIC.POPULAR	DESPESAS ADMINISTRATIVAS	0
2007 MANUTENCAO DA SECRETARIA	SECR.DA CIDADANIA E PARTIC.POPULAR	DESPESAS ADMINISTRATIVAS	0
2008 DESCENTRALIZACAO DOS SERVICOS DA ADMINISTRACAO PUB LICA	SECR.DA CIDADANIA E PARTIC.POPULAR	ATENDIMENTOS	2790000

352  
4774

C

C



PLANO PLURIANUAL 2018-2021 - LEI Nº 99999 DE PLANO PLURIANUAL

ANEXO V - PROGRAMAS DE GOVERNO

Programa : 9002	ABASTECIMENTO	Valor do Programa	271.222	Capital	1.459	Total	272.681
		Corrente					

Objetivo : GARANTIR A POPULACAO DA CIDADE COND. DE ACESSO A ALIMENTOS D E QUALIDADE/QUANTIDADE, ALEM DE CONTRIB. DE MANEIRA EFET. P/QU ALID. VIDA DA POPULACAO DESDE A PROD. ALIMENTOS AO CONSUMO C/ FOCO NA ALIMENTACAO SAUDAVEL, ALEM DA ORGANIZ., ADM E FISICALI Z. DAS ATIV. RELATIVAS AO ABAST. GENEROS ALIMENT. NO MUNICIPIO.

Orgao Responsavel Principal : 27.00.00 SECR. DE ABASTECIMENTO E NUTRICAO

Indicador : Índice mais Recente Índice Final PPA

IND DE SATISF. OPINIAO PUBLICA COM OS SERVICOS DA SECRETARIA UNIDADES 0 9

Acao	Orgao Executor	Produto / Unidade de Medida	Meta Fisica
2019 MANUTENCAO E MODERNIZACAO DA SECRETARIA	SECR. DE ABASTECIMENTO E NUTRICAO	DESPESAS ADMINISTRATIVAS	0
2021 SEMINARIO SIM	SECR. DE ABASTECIMENTO E NUTRICAO	NUMERO DE PARTICIPANTES	776
2022 EDUCACAO NUTRICIONAL	SECR. DE ABASTECIMENTO E NUTRICAO	PROPORCAO DE UNID. ESCOL. QUE RECEBERAM AS ACOES	260
2023 MERENDA ESCOLAR	SECR. DE ABASTECIMENTO E NUTRICAO	PROPORCAO DE ESCOLAS ATENDIDAS DA REDE MUNICIPAL	400
2024 PROGRAMA MUNICIPAL DE ALIMENTACAO ESCOLAR	SECR. DE ABASTECIMENTO E NUTRICAO	PERCENTUAL DE UNID. ESCOL. QUE RECEBERAM AS ACOES	260
2025 AGRICULTURA FAMILIAR	SECR. DE ABASTECIMENTO E NUTRICAO	PROP. DE REC. DO PNDE APLICADO NA AGRIC. FAMILIAR	120
2026 FEIRA AMIGA	SECR. DE ABASTECIMENTO E NUTRICAO	PROPORCAO DE FEIRAS ATENDIDAS PELO PROJETO	310
2027 SEGURANCA ALIMENTAR	SECR. DE ABASTECIMENTO E NUTRICAO	SATISF. OPINIAO PUB. COM PROJ. SEGURANCA ALIMENTAR	30
2028 ALIMENTACAO ESCOLAR	SECR. DE ABASTECIMENTO E NUTRICAO	PROP. ESCOLAS ATEND. PELO SISTEMA GERENC. DE MERENDA	160
2029 AGRICULTURA	SECR. DE ABASTECIMENTO E NUTRICAO	PART. AGRIC. FAMILIAR NAS CULTURAS E NA PECUARIA	218

353  
478

PLANO FUDRIANUAL 2018-2021 - LEI No. 9999 DE PLANO FUDRIANUAL

ANEXO V - PROGRAMAS DE GOVERNO

Programa : 9999	RESERVA DE CONTINGENCIA	Valores expressos em R\$ milhares medidos / 2017	0	Total	160.868
		Corrente	160.868	Capital	0

Objetivo : RESERVA LEGAL DE CONTINGENCIA

Orgao Responsavel Principal : 12.00.00 SECR.DA FAZENDA

Indicador : CARATER CONTINU

PROGRAMA ADMINISTRATIVO

ACRO	Orgao Executor	Produto / Unidade de Medida	Meta Fisica
9999	SECR.DA FAZENDA	DESPESAS ADMINISTRATIVAS	CARATER CONTINU
9999	SERVICO AUTONOMO DE AGUA E EGGOTO (SAAB)	DESPESAS ADMINISTRATIVAS	CARATER CONTINU
9999	FUND.SEG.SOCIAL.SERV.PUBL.MUNICIP.(PREV)	DESPESAS ADMINISTRATIVAS	CARATER CONTINU
9999	EMERGA DE DESENVOLVIMENTO URBANO	DESPESAS ADMINISTRATIVAS	CARATER CONTINU
9999	FUND.SEG.SOCIAL.SERV.PUBL.MUNIC.(SAUDD)	DESPESAS ADMINISTRATIVAS	CARATER CONTINU
9999	EMP.MUN.PARQUE TECNOLOGICO DE SOROCABA	DESPESAS ADMINISTRATIVAS	CARATER CONTINU

354  
4780V

C

C

ANEXO VI - METAS E PRIORIDADES PARA 2018

Programa	1001	FORTALECIMENTO DE ATENCAO A SAUDE	Valor do Programa	488.470	Capital	1.810	Total	490.280
Objetivo	DISPONIBILIZAR A POPULACAO ACESSO AMPLO E EFICAZ AOS SERVICIOS DE SAUDE.		Corrente					

Indicador	Orgao	Resposavel	Principal	Valor	Indice mais Recente	Indice Futuro 2018
TAXA DE MORTALIDADE PREMATURA (DE 30 A 69 ANOS)	SECR.DA SAUDE			336	305	
PROP. DE OBITOS DE MULHERES EM IDADE FERTIL INVESTIGADOS	% PERCENTUAL			73	85	
VACINAS DO CAL. NAC. DE VAC. P/ CRIANCAS MENORES DE 02 ANOS	% PERCENTUAL			100	100	
TAXA DE MORTALIDADE INFANTIL U	% PERCENTUAL			10,52	9,99	
COBERTURA POP. ESTIM. PELAS EQUIPES DE ATENCAO BASICA	% PERCENTUAL			65	70	
PROPORCAO DE OBITOS INFANTIS E FETAIS INVESTIGADOS (A)	% PERCENTUAL			78,60	100	

Orgao	Executor	Produto / Unidade de Medida	Meta Fisica
2078	SECR.DA SAUDE	NUM. DE VISITAS DOMICILIARES REALIZADAS PELAS ACS	UNIDADES 566069
2079	SECR.DA SAUDE	COBERTURA POP. EST. PELAS EQUIPES DE ATENCAO BASICA	% PERCENTUAL 70
2080	SECR.DA SAUDE	SERVICOS CONTINUOS	CARATER CONTINUO
2081	SECR.DA SAUDE	COBERTURA POP. EST. DE SAUDE BUCAL NA ATENC. BASICA	% PERCENTUAL 30
2082	SECR.DA SAUDE	PROPORCAO DA POPULACAO COBERTA POR ESP	% PERCENTUAL 30
2083	SECR.DA SAUDE	SERVICOS CONTINUOS	CARATER CONTINUO
2084	SECR.DA SAUDE	SERVICOS CONTINUOS	CARATER CONTINUO
2085	SECR.DA SAUDE	SERVICOS CONTINUOS	CARATER CONTINUO
2086	SECR.DA SAUDE	EX. DE MAMOGRAFIA RASTR./POP. LOCAL (50 A 69 ANOS)	% PERCENTUAL
2087	SECR.DA SAUDE	SERVICOS CONTINUOS	CARATER CONTINUO
2088	SECR.DA SAUDE	SERVICOS CONTINUOS	CARATER CONTINUO
2089	SECR.DA SAUDE	SERVICOS CONTINUOS	CARATER CONTINUO
2090	SECR.DA SAUDE	COBERTURA DO SAMU 192	% PERCENTUAL 100
2091	SECR.DA SAUDE	COBERTURA DO SAMU 192	% PERCENTUAL 100
2092	SECR.DA SAUDE	PROP. PREVENH. CAMPO OCUP NAS NOTIF. DE AGRAVO TRAB	% PERCENTUAL 100
2093	SECR.DA SAUDE	SERVICOS CONTINUOS	CARATER CONTINUO
2094	SECR.DA SAUDE	NUMERO TOTAL DE ATEND. DOMICILIARES REALIZADOS	UNIDADES 6048
2095	SECR.DA SAUDE	SERVICOS CONTINUOS	CARATER CONTINUO
2096	SECR.DA SAUDE	SERVICOS CONTINUOS	CARATER CONTINUO
2097	SECR.DA SAUDE	ACONS DE MATRICIAM. REALIZ. P./CAPS C/EQUIP. ATENCA B.	% PERCENTUAL 100
2098	SECR.DA SAUDE	SERVICOS CONTINUOS	CARATER CONTINUO
2099	SECR.DA SAUDE	SERVICOS CONTINUOS	CARATER CONTINUO
2100	SECR.DA SAUDE	MEDICAMENTOS PORN. ELENCO BASICO/NAO BASICO (RENAMEN)	UNIDADES 85
2101	SECR.DA SAUDE	% MUNIC. REALIZ. NO MIN. 6 GRUPOS ACOES V. S. NIECES. /ANO	% PERCENTUAL 100
2102	SECR.DA SAUDE	PR. AN. REAL. AM. AGUA. CONS. HUMANO PAR. COL. T., CL., TORB	% PERCENTUAL 100
2103	SECR.DA SAUDE	N. CASOS NOVOS SIFILIS CONGENITA - MEMORES DE 1 ANO	UNIDADES 18
2104	SECR.DA SAUDE	SERVICOS CONTINUOS	CARATER CONTINUO
2105	SECR.DA SAUDE	PROP. CASOS DOENÇAS NOT. COMP. IN. (DNCI) ENC. ATE 60 DI	% PERCENTUAL 100
2106	SECR.DA SAUDE	SERVICOS CONTINUOS	CARATER CONTINUO
2107	SECR.DA SAUDE	SERVICOS CONTINUOS	CARATER CONTINUO
2108	SECR.DA SAUDE	SERVICOS CONTINUOS	CARATER CONTINUO

355  
479

~~256~~  
479V

	SECR DA SAUDE	SERVICOS CONTINUOS	CARATER CONTINU
2199	ATENCAO BASICA ESTADUAL	SERVICOS CONTINUOS	CARATER CONTINU
2110	COMISSOES INTA-HOSPITALARES	SERVICOS CONTINUOS	CARATER CONTINU
2111	HOSPITAL ESTPATEGICO	SERVICOS CONTINUOS	CARATER CONTINU
2112	PRO - SANTA CASA	SERVICOS CONTINUOS	CARATER CONTINU
2113	INOVACAO E CONSERVACAO	SERVICOS CONTINUOS	CARATER CONTINU
2212	AMPLIACAO DA ESTRATEGIA, AGENTES COMUNITARIOS DE SAUDE NA UNIDADE BASICA DE SAUDE - JD. CARANDA	SERVICOS CONTINUOS	CARATER CONTINU
2218	CONTRATACAO DE EQUIPE DE SAUDE	ATENDIMENTOS	UNIDADES

C

C

PLANO PLURIANUAL 2018-2021 - LEI No. 99999 DE PLANO PLURIANUAL

ANEXO VI - METAS E PRIORIDADES PARA 2018

Programa :	2001	EDUCACAO PARA TODOS	Valor do Programa	Corrente	412.456	Capital	11.946	Total	424.402
------------	------	---------------------	-------------------	----------	---------	---------	--------	-------	---------

Objetivo : O PROGRAMA EDUCACAO PARA TODOS OBJETIVA O DESENVOLVIMENTO D E ATIVIDADES PARA ESTRUTURAR E IMPLEMENTAR ACOES QUE FOGSAM OPORTUNIZAR AOS CIDADADOS SOROCABANOS IGUALDADE DE CONDICOCES PARA O ACESSO, PERMANENCIA E SUCESSO NA VIDA ESCOLAR.

Orgao Responsavel Principal :	10.00.00	SECR. DA EDUCACAO	Indice mais Recente	Indice Futuro 2018
-------------------------------	----------	-------------------	---------------------	--------------------

Indicador :	NUMERO DE ESTUDANTES ALFABETIZADOS ATE O TERCEIRO ANO	61	65
	ATEND. EDUCACIONAL ESPECIALIZ. NA SALA DE REC. MULTIFUNC.	428	440
	CRANCAS ATENDIDAS EM CRECHE	12.496	13.120
	TAXA DE APROVACAO DOS ESTUDANTES NO ENSINO FUNDAMENTAL	97	97
	INDICE DES. EDUC. BASICA (IDEB)-ANOS INICIAIS E FINAIS	6,40	6,40

Acao	Orgao Executor	Produto / Unidade de Medida	Meta Fisica
1001 AQUISICAO DE MOBILIARIOS E EQUIPAMENTOS	SECR. DA EDUCACAO	ESCOLAS/PROPR. DA SEDU ATEND. C/AQUIS. MOB. E EQUIP.	PERCENTUAL 100
1001 AQUISICAO DE MOBILIARIOS E EQUIPAMENTOS	SECR. DA EDUCACAO	ESCOLAS/PROPR. DA SEDU ATEND. C/AQUIS. MOB. E EQUIP.	PERCENTUAL 100
1001 AQUISICAO DE MOBILIARIOS E EQUIPAMENTOS	SECR. DA EDUCACAO	ESCOLAS/PROPR. DA SEDU ATEND. C/AQUIS. MOB. E EQUIP.	PERCENTUAL 100
1002 CONSTRUCAO UNIDADES ESCOLARES	SECR. DA EDUCACAO	NUM. DE ESCOLAS DO MUNICIPIO	UNIDADES 154
1002 CONSTRUCAO UNIDADES ESCOLARES	SECR. DA EDUCACAO	NUM. DE ESCOLAS DO MUNICIPIO	UNIDADES 100
1003 REFORMA E AMPLIACAO DE UNIDADES DE EDUCACAO INFANTIL	SECR. DA EDUCACAO	ESCOLAS EDUC. INFANTIL REFORMADAS/AMPLIADAS	PERCENTUAL 100
2009 ATENDIMENTO EDUCACIONAL ESPECIALIZADO	SECR. DA EDUCACAO	ESTUDANTES EDUC. ESPECIAL. MATR. REDE MUN. ENCINO	UNIDADES 440
2011 EDUCACAO EM TEMPO INTEGRAL	SECR. DA EDUCACAO	NUM. DE ALUNOS ATENDIDOS	UNIDADES 3169
2012 EDUCACAO INFANTIL	SECR. DA EDUCACAO	ALUNOS ATENDIDOS NA EDUC. INFANTIL	UNIDADES 39530
2013 ENSINO FUNDAMENTAL I	SECR. DA EDUCACAO	ALUNOS ATENDIDOS NO ENSINO FUNDAMENTAL I	UNIDADES 28336
2014 ENSINO SUPERIOR	SECR. DA EDUCACAO	NUM. DE ALUNOS ATEND. PELO PROINSES (BOLSA ESTUDOC)	UNIDADES 19
2015 FORMACAO CONTINUADA DE EDUCADORES	SECR. DA EDUCACAO	EDUCADORES ATEND. EM CURSO CAPAC. E FORMACOES	PERCENTUAL 30
2016 FORMACAO DE PROFISSIONAIS	SECR. DA EDUCACAO	NUM. PROF. ADM. ATEND. EM CURSO CAPAC. E FORMACOES	PERCENTUAL 30
2017 KIT ESCOLAR	SECR. DA EDUCACAO	ALUNOS ATENDIDOS COM KIT ESCOLAR	UNIDADES 59000
2018 LIMPEZA NAS INSTITUCOES EDUCACIONAIS	SECR. DA EDUCACAO	ALUNOS ATENDIDOS COM KIT ESCOLAR	UNIDADES 100
2018 LIMPEZA NAS INSTITUCOES EDUCACIONAIS	SECR. DA EDUCACAO	ESCOLAS/PROPR. DA SEDU ATEND. C/ SERV. DE LIMPEZA	PERCENTUAL 100
2019 MANUTENCAO E MODERNIZACAO DA SECRETARIA	SECR. DA EDUCACAO	DESPESAS ADMINISTRATIVAS	PERCENTUAL 100
2019 MANUTENCAO E MODERNIZACAO DA SECRETARIA	SECR. DA EDUCACAO	DESPESAS ADMINISTRATIVAS	PERCENTUAL 100
2019 MANUTENCAO E MODERNIZACAO DA SECRETARIA	SECR. DA EDUCACAO	DESPESAS ADMINISTRATIVAS	PERCENTUAL 100
2020 TRANSPORTE DE ALUNOS	SECR. DA EDUCACAO	ALUNOS ATENDIDOS C/ TRANSPORTE ESCOLAR	PERCENTUAL 100
2020 TRANSPORTE DE ALUNOS	SECR. DA EDUCACAO	ALUNOS ATENDIDOS C/ TRANSPORTE ESCOLAR	PERCENTUAL 100
2020 TRANSPORTE DE ALUNOS	SECR. DA EDUCACAO	ALUNOS ATENDIDOS C/ TRANSPORTE ESCOLAR	PERCENTUAL 100

357  
480

MUNICIPIO DE SOROCABA

PLANO PLURIANUAL 2019-2021 - LEI No. 99999 DE  
PLANO PLURIANUAL

ANEXO VI - METAS E PRIORIDADES PARA 2018

Programa : 3001 ESPORTE E QUALIDADE DE VIDA  
Objetivo : PROMOVER E FOMENTAR A CULTURA DA ATIVIDADE FISICA E DO ESPORTE, VISANDO A INCLUSAO SOCIAL E A QUALIDADE DE VIDA DA POPULACAO.  
Indicador : PESSOAS INSCRITAS NOS PROJ ORGANIZADOS E APOIADOS PELA SEMES UNIDADES  
PESSOAS PARTIC.NOS PROJ ORGANIZADOS E APOIADOS PELA SEMES UNIDADES

Valor do Programa 10 288 Corrente 3 635 Total 13.923  
Valores expressos em R\$ milhares medios / 2017

Orgao Responsavel	Principal	11.00.00	SECR.DE ESPORTES E LAZER	Indice mais Recente	Indice Futuro 2018
				15.000	16.200
				248.000	287.000

Acao	Orgao Executor	Produto / Unidade de Medida	% PERCENTUAL	Meta Fisica
1021	SECR. DE ESPORTES E LAZER	IMPLANTACAO		25
2019	SECR. DE ESPORTES E LAZER	DESPESAS ADMINISTRATIVAS	CARATER CONTINU	
2147	SECR. DE ESPORTES E LAZER	EVENTOS APOIADOS PELA SEMES	PARTICIPANTES	72000
2148	SECR. DE ESPORTES E LAZER	ENTIDADES APOIADAS	UNIDADES	10
2149	SECR. DE ESPORTES E LAZER	MODALIDADES ESPORTIVAS	UNIDADES	50
2150	SECR. DE ESPORTES E LAZER	DESPESAS ADMINISTRATIVAS	CARATER CONTINU	
2151	SECR. DE ESPORTES E LAZER	PISTA ATLETISMO CE VILA GABRIEL	% PERCENTUAL	50
2152	SECR. DE ESPORTES E LAZER	PESSOAS PARTICIPANTES	PARTICIPANTES	195000
2153	SECR. DE ESPORTES E LAZER	EVENTOS ORGANIZADOS PELA SEMES	PESSOAS INSCRIT	15200
2154	SECR. DE ESPORTES E LAZER	JOGOS OFICIAIS DE REPRESENTACAO	ATLETAS INSCRIT	1100

358  
480V

PLANO PLURIANUAL 2018-2021 - LEI Nº 99999 DE  
PLANO PLURIANUAL

ANEXO VI - METAS E PRIORIDADES PARA 2018

Programa : 3002 INFL. DA POLITICA CULTURAL E TURISTICA DE SOROCABA

Valores expressos em R\$ milhares medios / 2017  
17.033 Capital 4.490 Total 21.523

Objetivo

GARANTIR E EXPRESSAR A DIVERSIDADE CULTURAL E AS MANIFESTACOES ARTISTICAS ARTICULANDO E FOMENTANDO AS POLITICAS PUBLICAS E POTENCIALIZANDO AS ECONOMIAS DA CULTURA E DO TURISMO, PRESERVANDO E PROMOVENDO O PATRIMONIO CULTURAL E FORTALECENDO A PARTICIPACAO CIDADADA.

Orgao Responsavel Principal : 06.00.00 SECR. DE CULTURA E TURISMO

Indicador

ACOESE FOMENTO PROM. POL. PUBL. CULTURA EXPRES. DIVERSIDADE CULT. UNIDADES 241  
QUALIFICACAO, PROM. DO DESTINO, FORMACAO DE PROD. E EVENTOS UNIDADES 16  
GARANTIA DE RECURSOS PARA FUNCAO CULTURA % PERCENTUAL 1

Indice mais Recente

Indice Futuro 2018

Acao

Orgao Executor	Produto / Unidade de Medida	Meta Fisica
SECR. DE CULTURA E TURISMO	AQUISICAO DE LIVROS	UNIDADES 400
SECR. DE CULTURA E TURISMO	DESPESAS ADMINISTRATIVAS	CARATER CONTINUO
SECR. DE CULTURA E TURISMO	DESPESAS ADMINISTRATIVAS	CARATER CONTINUO
SECR. DE CULTURA E TURISMO	CONSERV/AQUIS/MANUT/REST. ACERVO/EXPOS/ATIV. EDUCAT. REAIS	10
SECR. DE CULTURA E TURISMO	DESPESAS ADMINISTRATIVAS	CARATER CONTINUO
SECR. DE CULTURA E TURISMO	DESPESAS ADMINISTRATIVAS	CARATER CONTINUO
SECR. DE CULTURA E TURISMO	DESPESAS ADMINISTRATIVAS	CARATER CONTINUO
SECR. DE CULTURA E TURISMO	DESPESAS ADMINISTRATIVAS	CARATER CONTINUO
SECR. DE CULTURA E TURISMO	APRES. ART., ARRASTAO CULT., CINEMA BAIRRO E EVENTOS	UNIDADES 212
SECR. DE CULTURA E TURISMO	GRANDES EVENTOS	UNIDADES 5
SECR. DE CULTURA E TURISMO	CURSO E CAPACITACAO	UNIDADES 1500
SECR. DE CULTURA E TURISMO	DESPESAS ADMINISTRATIVAS	CARATER CONTINUO
SECR. DE CULTURA E TURISMO	IMPLANTAR O TREM TURISTICO	% PERCENTUAL 50
SECR. DE CULTURA E TURISMO	DESPESAS ADMINISTRATIVAS	CARATER CONTINUO
SECR. DE CULTURA E TURISMO	DESPESAS ADMINISTRATIVAS	CARATER CONTINUO
SECR. DE CULTURA E TURISMO	PREMIOS E FESTIVAIS	UNIDADES 14
SECR. DE CULTURA E TURISMO	BIBLIOTECAS, MUSEUS, PALACETES	UNIDADES 1
SECR. DE CULTURA E TURISMO	PESSOAS ATENDIDAS	UNIDADES
SECR. DE CULTURA E TURISMO	PESSOAS ATENDIDAS	UNIDADES

359  
481

MUNICIPIO DE SOROCABA

PLANO PLURIANUAL 2018-2021 - LEI No 99999 DE  
PLANO PLURIANUAL

ANEXO VI - METAS E PRIORIDADES PARA 2018

Programa : 4001 PREVIDENCIA MUNICIPAL  
Valores expressos em R\$ milhares medidos / 2017  
Valor do Programa Corrente 304.407 Capital 260 Total 304.667

Objetivo : GERENCIAMENTO E EXECUCAO DO REGIME PROPRIO DE PREVIDENCIA D  
OS FUNCIONARIOS PUBLICOS MUNICIPAIS.

Orgao Resposavel Principal : 21.00.00 FUND.SEG.SOCIAL.SERV.PUBL.MUNICIP.(PREV)

Indicador :  
UNIDADES 2.743  
UNIDADES 627  
UNIDADES 488

Indice mais Recente  
Indice Futuro 2018  
3.559  
714  
935

Acno	Orgao Executor	Produto / Unidade de Medida	Meta Fisica
1014	FUND.SEG.SOCIAL.SERV.PUBL.MUNICIP.(PREV)	DESPESAS ADMINISTRATIVAS	CARATER CONTINU
2117	FUND.SEG.SOCIAL.SERV.PUBL.MUNICIP.(PREV)	DESPESAS ADMINISTRATIVAS	CARATER CONTINU
2118	FUND.SEG.SOCIAL.SERV.PUBL.MUNICIP.(PREV)	DESPESAS ADMINISTRATIVAS	CARATER CONTINU
2119	FUND.SEG.SOCIAL.SERV.PUBL.MUNICIP.(PREV)	DESPESAS ADMINISTRATIVAS	CARATER CONTINU
2120	FUND.SEG.SOCIAL.SERV.PUBL.MUNICIP.(PREV)	DESPESAS ADMINISTRATIVAS	CARATER CONTINU
2122	FUND.SEG.SOCIAL.SERV.PUBL.MUNICIP.(PREV)	DESPESAS ADMINISTRATIVAS	CARATER CONTINU

~~388~~  
481V



PLANO PLURIANUAL 2018-2021 - LEI No. 99999 DE  
PLANO PLURIANUAL

ANEXO VI - METAS E PRIORIDADES PARA 2018

Programa : 4002 ASSISTENCIA A SAUDE  
 Valor do Programa                      Corrente                      Capital                      Total                      86 313                      180                      Total                      86 313  
 Valores expressos em R\$ milhares medios / 2017

Objetivo : GERENCIAMENTO E EXECUCAO DO SISTEMA DE ASSISTENCIA A SAUDE DO SERVIDOR MUNICIPAL.

Orgao Responsavel Principal : 22.00.00 FUND.SEG.SOCIAL.SERV.PUBL.MUNIC.(SAUDE)

Indicador :

Indice mais Recente

Indice Futuro 2018

28.757

29.299

ATENDIMENTO A SAUDE DO SERVIDOR E SEUS DEPENDENTES UNIDADES

Acao	Orgao Executor	Produto / Unidade de Medida	Meta Fisica
1015 REFORMA E ADAPTAÇÃO DA SEDE ADMINISTRATIVA DO RPPS	FUND.SEG.SOCIAL.SERV.PUBL.MUNIC.(SAUDE)	DESPESAS ADMINISTRATIVAS	CAPATER CONTINU
2123 MANUTENÇÃO DOS SERVIÇOS ADMINISTRATIVOS DA ASSISTENCIA A SAUDE	FUND.SEG.SOCIAL.SERV.PUBL.MUNIC.(SAUDE)	DESPESAS ADMINISTRATIVAS	CAPATER CONTINU
2124 MANUTENÇÃO A ASSISTENCIA DO SERVIDOR PUBLICO E SEUS DEPENDENTES	FUND.SEG.SOCIAL.SERV.PUBL.MUNIC.(SAUDE)	DESPESAS ADMINISTRATIVAS	CAPATER CONTINU

201  
482

MUNICIPIO DE SOROCABA

PLANO PLURIANUAL 2018-2021 - LEI No. 99999 DE  
PLANO PLURIANUAL

ANEXO VI - METAS E PRIORIDADES PARA 2018

Programa : 4003 FUNDO SOCIAL DE SOLIDARIEDADE

Objetivo : O FUNDO SOCIAL DE SOLIDARIEDADE TEM COMO OBJETIVO O ENVOLVI-  
MENTO DA COMUNIDADE PARA ATENDER AS NECESSIDADES E PROBLEMA  
S SOCIAIS LOCAIS DAS ENTIDADES ASSINTENCIAIS.

Orgao Responsavel Principal : 03.00.00 FUNDO SOCIAL DE SOLIDARIEDADE

Indicador : Indice mais Recente

ENTIDADES ATENDIDAS PELO FUNDO SOCIAL

Valor do Programa      Corrente      91      Capital      4      Total      95

Valores expressos em R\$ milhares medios / 2017

Orgao Executor

Orgao Executor	Produto / Unidade de Medida	Meta Fisica
2005 CENTRAL DE VOLUNTARIADO	VOLUNTARIOS	20
2140 MANUTENCAO DO FUNDO SOCIAL	DESPESAS ADMINISTRATIVAS	4000
2141 NATAL DOORADO	CRIANCAS BENEFICIADAS PELO NATAL DOORADO	100
2142 CASAMENTO COMUNITARIO	QUANTIDADE DE CASAIS	100
2143 CAMPANHA DO AGALHALHO	ENTIDADES ATENDIDAS	100

Indice Futuro 2018

100

382  
482v

PLANO PLURIANUAL 2018-2021 - LEI No. 99999 DE  
PLANO PLURIANUAL

ANEXO VI - METAS E PRIORIDADES PARA 2018

Programa : 4004	FUNDO MUNICIPAL DE ASSISTENCIA SOCIAL	Valores expressos em R\$ milhares medios / 2017
		Corrente 120 Total 43.342

Objetivo : TEM COMO OBJETIVO COORDENAR, FORMULAR, PROMOVER E ACOMPANHAR POLITICAS E DIRETRIZES PUBLICAS RELATIVAS AOS SEGMENTOS POPULACIONAIS QUE, NA PERSPECTIVA DA EQUIDADE, ESTAO SUJEITOS A MAIORES GRAUS DE RISCO SOCIAL.

Orgao Responsavel	Indicador	Valor do Programa	Corrente	Total	Meta Fisica
08.00.00	SECR.DE IGUALDADE E ASSISTENCIA SOCIAL	150	0	150	4140
	N.CRIANC./ADOLESC.ATU 17, 11 ME E 29 DIAS EM ABRIGOS INSTIT.	310	0	310	595
	N.JOVENS ATE 17 ANOS/11 M.29 DIAS EM MEDIDAS SOCIOEDUCATIVAS	1.230	0	1.230	1173
	N.CRIANC./ADOLESC.ATE 17,11 M.29 DIAS EM SERV.CONV.FORT.VINC.	0	0	0	52
	CAPACITACAO PARA SERVIDORES DA PROTECCAO SOCIAL	0	0	0	11132
	PESAGEM CADASTRO UNICO	0	0	0	124

Orgao Executor	Produto / Unidade de Medida	Indice mais Recente	Indice Futuro 2018
2019	MANUTENCAO E MODERNIZACAO DA SECRETARIA		
2176	PROTECCAO SOCIAL BASICA		
2177	PROTECCAO SOCIAL ESPECIAL DE MEDIA COMPLEXIDADE		
2178	PROTECCAO SOCIAL ESPECIAL DE ALTA COMPLEXIDADE		
2179	CADASTRO UNICO		
2180	PROGRAMAS DE TRANSFERENCIA DE RENDA		
2181	BENEFICIOS EVENTUAIS		

383  
483

MUNICIPIO DE SOROCABA

PLANO PLURIANUAL 2018-2021 - LEI No. 99999 DE  
PLANO PLURIANUAL

ANEXO VI - METAS E PRIORIDADES PARA 2018

CN-31PM

Programa : 4005	DEFESA DE DIREITOS	Valores expressos em R\$ milhares medios / 2017
		310 Total
		41.250
		Capital
		40.940 Corrente

Objetivo :  
ESSA POLITICA REALIZA-SE DE FORMA INTEGRADA AS POLITICAS SE  
TORIAIS, CONSIDERANDO AS DESIGUALDADES SOCIO TERRITORIAIS,  
VISANDO SEU ENFRENTAMENTO, A GARANTIA DOS MINIMOS SOCIAIS,  
O PROVIMENTO DE CONDICIONES PARA ATENDER CONTINGENCIAS SOCIAI  
S E A UNIVERSALIZACAO DOS DIREITOS SOCIAIS.

Orgao Responsavel Principal : 08.00.00 SECR.DE IGUALDADE E ASSISTENCIA SOCIAL

Indicador :	Indice mais Recente	Indice Futuro 2018
ATENDIMENTO NOS CRIAS	24.783	16.000
ATENDIMENTO NOS CREAMS	3.782	2.400
ATENDIMENTO NO POP	6.065	3.968
ATENDIMENTO NO CRI	488	442
ATENDIMENTO NO CRESM	1.629	1.088

ACRO	Orgao Executor	Produto / Unidade de Medida	Meta Fisica
2019	MANUTENCAO E MODERNIZACAO DA SECRETARIA	DESPESAS ADMINISTRATIVAS	CARATER CONTINU
2183	MANUTENCAO E APOIO AOS CONSELHOS MUNICIPAIS	SERVICOS CONTINUOS	CARATER CONTINU
2184	DEFESA CONTRA A DESIGUALDADE SOCIAL	ACOES EDUCATIVAS-ATIVIDADE CONTRA A DESIG.SOCIAL	ACOES
2185	COORDENADORIA E REINTEGRACAO SOCIAL E CIDADANIA	CRIAR MEIOS F/AUTO SUSTENTABILIDADE	ATENDIMENTOS
2186	DEFESA DE DIREITOS DO IDOSO	ESTIM.COMV.IDOSO (ATENDIDOG NO CLUBE DO IDOSO)	11702
2187	DEFESA DE DIREITOS DA MULHER	AUMENTAR OS ATENDIMENTOS	256
2188	DEFESA DE DIREITOS DA PESSOA COM DEFICIENCIA	IMPLEMENTACAO DE PROJETOS DE POLITICAS PUBLICAS	46
2189	DEFESA DE DIREITOS DO JOVEN	ACOES PARA DEFESA DO DIREITO DO JOVENS	13
2190	DEFESA DO DIREITOS DA CRIANCA E DO ADOLESCENTE	CAPACIT.F/IMPLANT.DO PLANO MUNIC.PELA 1.INFANCIA	64
2191	PROMOCAO DA IGUALDADE RACIAL	ACOES PARA PROMOCAO DE IGUALDADE RACIAL	24
2192	ACAO SOBRE DROGAS	DIRETIVO DO CONSELHO MUNICIPAL DE CONCENTRACAO DE USUARIOS	30
2205	CONSELHO MUNICIPAL DOS DIREITOS DA CRIANCA E DO AD OLESCENTE	SERVICOS CONTINUOS	CARATER CONTINU
2216	CUSTEIO DE SERVICOS DE CONVIVENCIA P/CRIANCAS E A- DOLHESCENTES	PESSOAS ATENDIDAS	UNIDADES

387  
483

PLANO PLURIANUAL 2018-2021 - LEI No. 99999 DE  
PLANO PLURIANUAL

ANEXO VI - METAS E PRIORIDADES PARA 2018

Programa :	5001	CIDADE BONITA	Corrente	201.981	Capital	13.655	Total	215.636
			Valores expressos em R\$ milhares médios / 2017					

Objetivo :  
MANTER A CIDADE LÍMPA E ORGANIZADA EM SUAS VIAS E PROPRIO, MANTER E EXPANDIR PONTOS DE ILUMINAÇÃO E AUMENTAR A COLETA SELETIVA.

Orgão Responsável Principal : 19.00.00 SECR. DE CONSERV., SERV. PÚBLICOS E OBRAS

Indicador :	Índice mais Recente	Índice Futuro 2018
ACESSO A SERVIÇO DE COLETA DE LIXO DOMÉSTICO	100	100
RECICLAGEM DE RESÍDUOS SÓLIDOS	2	4
CICLOVIAS E CICLOFAIXAS EXCLUSIVAS	4,70	4,70

Ação	Órgão Executor	Produto / Unidade de Medida	Meta Física
1004 IMPLANTACAO DE CALÇADAS	SECR. DE CONSERV., SERV. PÚBLICOS E OBRAS	CONSTRUÇÃO DE CALÇADA/ACESSIBILIDADE	M2- METROS QUAD 2500
1005 IMPLANTACAO DE ILUMINACAO PUBLICA	SECR. DE CONSERV., SERV. PÚBLICOS E OBRAS	EXPANCAO 800 PONTOS NOVOS ILM.PUB./ANO EM 5 ANOS	UNIDADES 800
1006 IMPLANTACAO DE CICLOVIAS	SECR. DE CONSERV., SERV. PÚBLICOS E OBRAS	CONSTRUCAO DE CICLOVIAS	M2- METROS QUAD 2500
1007 OBRAS VIARIAS	SECR. DE CONSERV., SERV. PÚBLICOS E OBRAS	PAVIMENTACAO	M2- METROS QUAD 24000
2019 MANUTENCAO E MODERNIZACAO DA SECRETARIA	SECR. DE CONSERV., SERV. PÚBLICOS E OBRAS	DESPESAS ADMINISTRATIVAS	CARATER CONTINUO
2030 ADMINISTRACAO DE CEMITERIOS PUBLICOS	SECR. DE CONSERV., SERV. PÚBLICOS E OBRAS	CONS. MIL OCUARIOS INDIV./ANO P/ CEM. STO ANTONIO	UNIDADES 1000
2031 TRANSPORTE E DISPOSICAO FINAL DE RESIDUOS SOLIDOS U	SECR. DE CONSERV., SERV. PÚBLICOS E OBRAS	SERVICOS CONTINUOS	CARATER CONTINUO
2032 COLETA SELETIVA	SECR. DE CONSERV., SERV. PÚBLICOS E OBRAS	ATINGIR 10% RECICLAGEM COLETA SELETIVA EM 04 ANOS	% PERCENTUAL 4
2033 COLETA, TRANSPORTE, TRATAMENTO E DISPOSICAO FINAL DE RESIDUOS HOSPITALARES	SECR. DE CONSERV., SERV. PÚBLICOS E OBRAS	SERVICOS CONTINUOS	CARATER CONTINUO
2034 MANUTENCAO DE ATERRO	SECR. DE CONSERV., SERV. PÚBLICOS E OBRAS	SERVICOS CONTINUOS	CARATER CONTINUO
2035 MANUTENCAO DE CALÇADAS E CICLOVIAS	SECR. DE CONSERV., SERV. PÚBLICOS E OBRAS	SERVICOS CONTINUOS	CARATER CONTINUO
2036 MANUTENCAO DE ILUMINACAO PUBLICA	SECR. DE CONSERV., SERV. PÚBLICOS E OBRAS	SERVICOS CONTINUOS	CARATER CONTINUO
2037 MANUTENCAO DE PARQUES ABERTOS	SECR. DE CONSERV., SERV. PÚBLICOS E OBRAS	SERVICOS CONTINUOS	CARATER CONTINUO
2038 MANUTENCAO DE PONTOS DE COLETA DE ENTULHO	SECR. DE CONSERV., SERV. PÚBLICOS E OBRAS	SERVICOS CONTINUOS	CARATER CONTINUO
2039 MANUTENCAO VIARIA	SECR. DE CONSERV., SERV. PÚBLICOS E OBRAS	SERVICOS CONTINUOS	CARATER CONTINUO
2041 REFORMA E MANUTENCAO DE PROPRIOS MUNICIPAIS	SECR. DE CONSERV., SERV. PÚBLICOS E OBRAS	IMPLANTACAO DE ACADEMIA AO AR LIVRE/ACESSIBILIDADE	UNIDADES 4
2042 URBANIZACAO DE SISTEMAS DE LAZER	SECR. DE CONSERV., SERV. PÚBLICOS E OBRAS	SERVICOS CONTINUOS	CARATER CONTINUO
2043 VARRICAO E COLETA DE RESIDUOS SOLIDOS URBANOS	SECR. DE CONSERV., SERV. PÚBLICOS E OBRAS	SERVICOS CONTINUOS	CARATER CONTINUO
2219 MANUTENCAO DE ECO-PONTOS	SECR. DE CONSERV., SERV. PÚBLICOS E OBRAS	SERVICOS CONTINUOS CARATER CONTINUADO	PONTOS INSTALAD

365  
484

MUNICIPIO DE SOROCABA

PLANO PLURIANUAL 2018-2021 - LEI No. 99999 DE  
PLANO PLURIANUAL

ANEXO VI - METAS E PRIORIDADES PARA 2018

Programa : 5002	PROGRAMA HABITACIONAL	Valor do Programa	Corrente	8.218	Capital	3.876	Total	12.094
		Valores expressos em R\$ milhares medios / 2017						

Objetivo :  
 ATENDER A DEMANDA HABIT. DO MUNICIPIO P/ A POP. FAIXA 1 A 2  
 . AMPLIAR O ATERRO. DA REGUL. FUND. P/ AS ATUAIS E NOVAS AREAS DE INTERESSE SOCIAL. IDENTIFICAR, DIAGNOSTICAR E ESTIMULAR A OCUPACAO DOS VAZIOS URBANOS E SERVICO DE ESCRITORIO POPULAR DE ARQUITETURA PARA POP. DE BAIXA RENDA.

Orgao Responsavel Principal : 15.00.00 SECR.DA HABITACAO E REGUL.FUNDIARIA

Indicador :	Indice mais Recente	Indice Futuro 2018
REGULARIZACAO FUNDIARIA (MATICULAS)	445	500
DEFICIT HABITACIONAL (PCS)	19.000	18.000
POPULACAO RESIDENTE EM AGLOMERADOS SUBNORMAIS (PCS)	3.500	3.000
SELECAO DA DEMANDA HABITACIONAL	416	0

Acao	Orgao Executor	Produto / Unidade de Medida	Meta Fisica
2019 MANUTENCAO E MODERNIZACAO DA SECRETARIA	SECR.DA HABITACAO E REGUL.FUNDIARIA	DESPESAS ADMINISTRATIVAS	CARATER CONTINU
2049 FUNDO MUNICIPAL DE HABITACAO	SECR.DA HABITACAO E REGUL.FUNDIARIA	DESPESAS ADMINISTRATIVAS	CARATER CONTINU
2053 REGULARIZACAO FUNDIARIA	SECR.DA HABITACAO E REGUL.FUNDIARIA	TITULOS CONCEDIDOS	UNIDADES
2054 PRODUCO HABITACIONAL - FAIXA 1,1,5 E 2	SECR.DA HABITACAO E REGUL.FUNDIARIA	UNIDADES HABITACIONAIS	UNIDADES
2055 DIMINUIR OS VAZIOS URBANOS	SECR.DA HABITACAO E REGUL.FUNDIARIA	VAZIOS URBANOS	HA - HECTARES
2056 ESCRITORIO POPULAR DE ASSISTENCIA TECNICA EM ARQUI TETURA E ENGENHARIA	SECR.DA HABITACAO E REGUL.FUNDIARIA	ASSISTENCIA TECNICA	UNIDADES
2213 REGULARIZACAO DE AREAS ALAGAMENTO VITORIA REGIA 3	SECR.DA HABITACAO E REGUL.FUNDIARIA	UNIDADE	UNIDADES

386  
484V

C

C

PLANO PLURIANUAL 2018-2021 - Lei No. 99999 DE  
PLANO PLURIANUAL

ANEXO VI - METAS E PRIORIDADES PARA 2018

Programa : 5003 SISTEMA VIARIO E POLITICA URBANA	Valor do Programa	Corrente	85.969	Capital	16.001	Total	101.970
							Valores expressos em R\$ milhares medios / 2017

Objetivo : PLANEJAR, GERENCIAR E FISCALIZAR O TRANSITO E O SERVICO DE TRANSPORTES DA CIDADE E DE TODOS OS MODAIS DE DELOCAMENTO DA POPULACAO, SEJAM ELLES MOTORIZADOS OU NAO E PROPOR A IMPLANTACAO DE MEDIDAS DE ACESSIBILIDADE EM TODOS OS MODAIS DE TRANSPORTES.

Orgao Responsavel Principal : 09.00.00	SECC. DA MOBILIDADE E ACESSIBILIDADE	Indice mais recente	Indice Futuro 2018
Indicador :			
CORREDOR BRT E CORREDORES BRS	KM-KILOMETRO	0	20
CORREDOR VLT	KM-KILOMETRO	0	0
VIAS INTEGRAIS	KM-KILOMETRO	0	0,95
CAMPAHAS EDUCACIONAIS	UNIDADES	20	25
SEMAFOROS INTELIGENTES	UNIDADES	0	5
IND. ACID. COM VITIMAS P/ 10000 VEICULOS	UNIDADES/10000	40,60	40
IND. DE ACID. C/ VITIMA ATROPEL. P/ 10000 VEICULOS	UNIDADES/10000	5,30	5,20
IND. DE ACID. COM VITIMAS FATAIS P/ 10000 VEICULOS	UNIDADES/10000	0,71	0,70
IND. DE ACID. COM VITIMAS P/ 100 MIL HABITANTES	UNIDADES/100000	288	285
IND. ACID. COM VITIMAS DE ATROPEL. P/100 MIL HABITANTES	UNIDADES/100000	37,40	37
IND. ACID. COM VITIMAS FATAIS P/ 100 MIL HABITANTES	UNIDADES/100000	5,06	5,04
NUM. ABSOLUTO ACUM. ANUAL OBITOS EN ACID. TRANSITO	UNIDADES	33	32
NUM. ABSOLUTO ANUAL FERIDOS EN ACID. TRANSITO	UNIDADES	2.215	2.200

Orgao Executor	Produto / Unidade de Medida	Meta Fisica
1016 BUS RAPID TRANSIT/BUS RAPID SYSTEM - BRT/BR	CORREDOR BRT E CORREDORES BRS	KM-KILOMETRO
1017 VEICULO LEVE SOBRE TRILHOS - VLT	CORREDOR VLT	KM-KILOMETRO
1018 IMPLANTACAO DE VIAS INTEGRAIS NO CENTRO	VIAS INTEGRAIS	KM-KILOMETRO
2019 MANUTENCAO E MODERNIZACAO DA SECRETARIA	DESPESAS ADMINISTRATIVAS	CREATER CONTINU
2136 SUBSIDIO AO TRANSPORTE COLETIVO	DESPESAS ADMINISTRATIVAS	CREATER CONTINU
2127 FUMTRAN	INDICE DE ACIDENTES COM VITIMAS P/ 10 MIL VEICULOS	UNIDADES/10000

387  
485

388  
485V

MUNICIPIO DE SOROCABA		CONAM	
PLANO PLURIANUAL 2018-2021 - LEI No. 99999 DE			
PLANO PLURIANUAL			
ANEXO VI - METAS E PRIORIDADES PARA 2018			
Programa	Valor do Programa	Corrente	Capital
			0 Total
			200
Valores expressos em R\$ milhares medidos / 2017			
5004 MODERNIZACAO DA SBHIDRO			200
Objetivo :			
PLANEJAR, GERENCIAR E COORDENAR A GESTAO DO SANEAMENTO BASI			
CO NO MUNICIPIO ATRAVES DOS SISTEMAS DE ABASTECIMENTO DE AGU			
A POTAVEL E DO ESGOTO SANITARIO, BEN COMO A DRENAGEM URBANA			
Orgao Responsavel Principal : 30.00.00	SECC DE RECURSOS HIDRICOS		
Indicador :	Indice mais Recente		Indice Futuro 2018
PROGRAMA ADMINISTRATIVO	0		0
CARATER CONTINU			
Agro	Orgao Executor	Produto / Unidade de Medida	Meta Fisica
2019 MANUTENCAO E MODERNIZACAO DA SECRETARIA	SECC DE RECURSOS HIDRICOS	DESPESAS ADMINISTRATIVAS	CARATER CONTINU

C

C



PLANO PLURIANUAL 2018-2021 - LEI No. 99999 DE  
PLANO PLURIANUAL

ANEXO VI - METAS E PRIORIDADES PARA 2018

Programa : 5005	SISTEMA DE ABAST. DE AGUA, ESGOTO SAN E DREN.URBANA	Corrente	233.500	Capital	133.820	Total	367.320
		Valores expressos em R\$ milhares medios / 2017					

Objetivo :  
PROMOVER O GANHAM. BAS. NO MUN. ATRAVES DE IMPLANTACAO, AMP L. E CONSERV. DOS SIST. DE ABAST. DE AGUA POT. E DO ESGOTO SANITARIO, BEM COMO A DREN. URB., PRIORIZANDO A EFICIENCIA E A CONTINUID. DA PRESTACAO DESTES SERV., BUSCANDO SEMPRE A PRESERV. DO MEIO AMB. E O MELHOR ATEND. AOS MUNICIPES.

Orgao Responsavel Principal : 24.00.00 SERVICIO AUTONOMO DE AGUA E ESGOTO (SAAB)

Indicador :	Indice mais Recente	Indice Futuro 2018
AMPLIACAO CAPAC. TRAT. AGUA - ETA VITORIA REGIA	0	0
IMPLANTACAO DE REDES E ADUTORAS DE AGUA TRATADA	1.952,22	1.955,82
IMPL. REDES COLETORES E COLETORES TRONCOS DE ESGOTO SANITARIO	1.351,67	1.352,17
REDUCCAO DE PERDAS	42	40
ESGOTO TRATADO	93,23	94,50

Acao	Orgao Executor	Produto / Unidade de Medida	Meta Fisica
1029 AMPLIACAO E MANUTENCAO DO SISTEMA DE TRATAMENTO DE AGUA	SERVICO AUTONOMO DE AGUA E ESGOTO (SAAB)	SERVICOS CONTINUOS	CARATER CONTINU
1030 AMPLIACAO E MANUTENCAO DO SISTEMA DE TRATAMENTO DE ESGOTO SANITARIO	SERVICO AUTONOMO DE AGUA E ESGOTO (SAAB)	SERVICOS CONTINUOS	CARATER CONTINU
1031 PROJETOS, AMPLIACAO E MANUTENCAO DOS SISTEMAS DE ABASTECIMENTO DE AGUA	SERVICO AUTONOMO DE AGUA E ESGOTO (SAAB)	IMPL. DE REDES E ADUTORAS DE AGUA TRATADA	KM-KILOMETRO
1032 PROJETOS, AMPLIACAO E MANUTENCAO DO SISTEMA COLETOR DE ESGOTO SANITARIO	SERVICO AUTONOMO DE AGUA E ESGOTO (SAAB)	ESGOTO TRATADO	% PERCENTUAL
1033 PROJETOS, AMPLIACAO E MANUTENCAO DO SISTEMA DE MACRO DRENAGEM	SERVICO AUTONOMO DE AGUA E ESGOTO (SAAB)	SERVICOS CONTINUOS	CARATER CONTINU
2165 MODERNIZACAO DA GESTAO DO SAAB	SERVICO AUTONOMO DE AGUA E ESGOTO (SAAB)	DESPESAS ADMINISTRATIVAS	CARATER CONTINU
2217 ETE UFSCAR	SERVICO AUTONOMO DE AGUA E ESGOTO (SAAB)	ESGOTO TRATADO	% PERCENTUAL

389  
486

MUNICIPIO DE SOROCABA

PLANO PLURIANUAL 2018-2021 - LEI No. 99999 DE  
PLANO PLURIANUAL

ANEXO VI - METAS E PRIORIDADES PARA 2018

Programa : 5006	MOBILIDADE TOTAL	Valor do Programa	Corrente	Capital	Total
		13.708	107.468		121.176

Valores expressos em R\$ milhares medios / 2017

Objetivo : PROGRAMA AMBIENTAL E DE OTIMIZACAO VIARIA DE SOROCABA

Orgao Responsavel Principal : 17.00.00 SECR. DE PLANEJAMENTO E PROJETOS

Indicador : EXECUCAO DOS COMPONENTES DO PROGRAMA MOBILIDADE TOTAL % PERCENTUAL

Indice mais Recente	Indice Futuro 2018
0	42

ACRO	Orgao Executor	Produto / Unidade de Medida	Meta Fisica
1034	SECR. DE PLANEJAMENTO E PROJETOS	EXECUCAO DE DECAPROPRIACOES E REAGERTAMENTOS	% PERCENTUAL 37
1035	SECR. DE PLANEJAMENTO E PROJETOS	IMPLANTACAO DE PARQUES DO PROGR. MOBILIDADE TOTAL	% PERCENTUAL 38
1036	SECR. DE PLANEJAMENTO E PROJETOS	EXECUCAO DE ESTUDOS, PROJETOS E OBRAS	% PERCENTUAL 56
2210	SECR. DE PLANEJAMENTO E PROJETOS	EXECUCAO DE SUPERV. TECNICA, AMB. E GESTAO SOCIAL	% PERCENTUAL 40
2211	SECR. DE PLANEJAMENTO E PROJETOS	DESPESAS ADMINISTRATIVAS	CARATER CONTINU

370  
480

C

C

PLANO PLURIANUAL 2018-2021 - LEI No. 99999 DE  
PLANO PLURIANUAL

ANEEXO VI - METAS E PRIORIDADES PARA 2018

Programa : 6001	PROMOCÃO DO MEIO AMBIENTE	Valor do Programa	21.290	Capital	2.424	Total	23.714
		Valores expressos em R\$ milhares médios / 2017					

Objetivo : PLANEJAR, COORDENAR E EXECUTAR A POLÍTICA MUNICIPAL DO MEIO AMBIENTE.

Orgao Responsavel Principal : 14.00.00 SECR. DO MEIO AMBIENTE, PARQUES E JARDINS

Indicador :	Índice mais Recente	Índice Futuro 2018
COBERTURA VEGETAL POR HABITANTE	90	91
RESERVA DE ÁREAS PROTEGIDAS	4	2
ÁREA DEGRADADA	2.000	2.000
EMIÇÃO DE CARBONO PELA FROTA PRÓPRIA	17	20
LICENCIAMENTO AMBIENTAL MUNICIPALIZADO	360	360
N. ÁRVORES E MUDAS PLANTADAS	80	80

Acão	Orgao Executor	Produto / Unidade de Medida	Meta Fisica
1008	SECR. DO MEIO AMBIENTE, PARQUES E JARDINS	ÁREA CRIADA/AMPLIADA	M2 - METROS QUAD
2019	SECR. DO MEIO AMBIENTE, PARQUES E JARDINS	DESPESAS ADMINISTRATIVAS	CARATER CONTINUO
2040	SECR. DO MEIO AMBIENTE, PARQUES E JARDINS	MUDAS PLANTADAS	QUANTIDADE ANUA
2044	SECR. DO MEIO AMBIENTE, PARQUES E JARDINS	PROCESSOS ANALISADOS	QUANTIDADE ANUA
2045	SECR. DO MEIO AMBIENTE, PARQUES E JARDINS	DENUNCIAS ATENDIDAS	QUANTIDADE ANUA
2046	SECR. DO MEIO AMBIENTE, PARQUES E JARDINS	PROJ. RECUPERAÇÃO ÁREAS CONTAMINADAS	QUANTIDADE ANUA
2047	SECR. DO MEIO AMBIENTE, PARQUES E JARDINS	DESPESAS ADMINISTRATIVAS	CARATER CONTINUO
2048	SECR. DO MEIO AMBIENTE, PARQUES E JARDINS	PÚBLICO ATENDIDO	QUANTIDADE ANUA
2050	SECR. DO MEIO AMBIENTE, PARQUES E JARDINS	SERVICO DE PROTEÇÃO ANIMAL	QUANTIDADE ANUA
2051	SECR. DO MEIO AMBIENTE, PARQUES E JARDINS	SERVICOS CONTINUOS	CARATER CONTINUO
2052	SECR. DO MEIO AMBIENTE, PARQUES E JARDINS	SERVICOS CONTINUOS	QUANTIDADE ANUA
2057	SECR. DO MEIO AMBIENTE, PARQUES E JARDINS	VISITANTES	QUANTIDADE ANUA
2058	SECR. DO MEIO AMBIENTE, PARQUES E JARDINS	VISITANTES	QUANTIDADE ANUA
2059	SECR. DO MEIO AMBIENTE, PARQUES E JARDINS	PLANOS ELABORADOS	QUANTIDADE ANUA

371  
487

Programa	6002	PROMOVER O DESENVOLVIMENTO SUSTENTAVEL MUNICIPAL	Valor do Programa	Corrente	11 726	Capital	5 203	Total	16 929
			Valores expressos em R\$ milhares mediana / 2017						

Objetivo  
 CAPT. TEND. OPOR. /NECES P/DESENV DO MUNICIP. P/MEIO DAS EMPRE  
 SAS. CORRIG. . PROM. , INTEGR. , FOMENT. MANT. PROGR. /ACOES PUBL. QUE  
 APOIEM O DESENV. ECONOM. NO MUNICIPIO, VIGAN GER. EMPREGO E REN  
 DA, SECC. ROMPER C/A INFORMALID. ;A FORM. E PROF. NAO DE OBRA; MA  
 MUT. DISTR. IND. REALIZ. EVENTOS PROM. GER. EMPREGO E RENDA .

Orgao Responsavel Principal : 07.00.00 SECR. DE DESENV. ECONOMICO, TRAB. E RENDA

Indicador :

Indicador	Indice mais Recente	Indice Futuro 2018
NUMERO DE TRABALHADORES ADMITIDOS VIA PAT	4.051	6.000
CONTRATOS CELEBRADOS - BANCO DO POVO	400	420
FORMALIZACAO DE EMPRESAS ESPACO EMPREENDEDOR	1.505	1.300
NUMERO VAGAS (CURETOS) DISPONIBILIZADAS NA UNITEN	3.550	3.000
REATIVACAO DO SABE TUDO	0	2
TACA DE CONSERVACAO DOS TRABA. QUE PROCURAM O PAT E SAO ADMITI	0	5
& PERCENTUAL		

Acso	Orgao Executor	Produto / Unidade de Medida	Meta Fisica
2019	SECR. DE DESENV. ECONOMICO, TRAB. E RENDA	DESENV. ADMINISTRATIVAS	CARATER CONTINU
2131	SECR. DE DESENV. ECONOMICO, TRAB. E RENDA	EMPRESAS INCENTIVADAS	UNIDADES
2132	SECR. DE DESENV. ECONOMICO, TRAB. E RENDA	FERRAS INCENTIVADAS	UNIDADES
2133	SECR. DE DESENV. ECONOMICO, TRAB. E RENDA	SABE TUDO TECH REATIVADOS	PONTOS INSTALAD
2134	SECR. DE DESENV. ECONOMICO, TRAB. E RENDA	LOCAL REGIAO CENTRAL E/ COM. AMB/CANELO DEFINIDO	% PERCENTUAL
2135	SECR. DE DESENV. ECONOMICO, TRAB. E RENDA	TRADE POINT IMPLANTADO	50

272  
487V

PLANO PLURIANUAL 2018-2021 - LEI NO. 99999 DE  
 PLANO PLURIANUAL

ANEXO VI - METAS E PRIORIDADES PARA 2018

Programa : 6003 PARQUE TECNOLOGICO

Valores expressos em R\$ milhares medios / 2017  
 Valor do Programa Corrente 5.000 Capital 0 Total 5.000

Objetivo :

SER UM PARQUE TECNOLOGICO DE CLASSE MUNDIAL, VETOR PARA O  
 DESENVOLVIMENTO SUSTENTAVEL NA REGIAO SUDESTE PAULISTA, E U  
 MA REFERENCIA NA COOPERACAO UNIVERSIDADE-CENTRO DE PESQUISA-  
 EMPRESA-GOVERNO.

Orgao Responsavel Principal : 28.00.00 EMP. MUN. PARQUE TECNOLOGICO DE SOROCABA

Indicador :

	Indice mais Recente	Indice Futuro 2018
N. DE INSTITUIÇÕES INSTALADAS NO PTS	35	35
N. DE EMPREGOS DIRETOS NAS EMPRESAS INSTALADAS NO PTS	160	160
N. DE PROJETOS TECNOLOGICOS DESENVOLVIDOS	70	100
N. DE PROJETOS DE PESQUISAS ENTRE UNIVERSIDADES E EMPRESAS	34	40
INVESTIMENTOS ATRAIDOS PELO PTS	50.000	60.000

Acao

Orgao Executor | Produto / Unidade de Medida | Meta Fisica

2138 MANUTENCAO E MODERNIZACAO DA ESTRUTURA ADMINISTRAT  
 IVA DO PTS | EMP. MUN. PARQUE TECNOLOGICO DE SOROCABA | CARATER CONTINU

DESPESAS ADMINISTRATIVAS

Programa : 7001	PROCESSO LEGISLATIVO	Valores expressos em R\$ milhares medios / 2017
Objetivo :	MANUTENCAO DO FUNCIONAMENTO DO PODER LEGISLATIVO MUNICIPAL	56.050
Orgao Responsavel Principal : 01.00.00	CAMARA MUNICIPAL	Capital 3.830 Total
		Corrente 52.220

Indicador :	Indice mais Recente	Indice Futuro 2018
CAPACITACAO CONTINUADA	100	35
PREDIO LEGISLATIVO	3.000	1.000
ENROCAMENTO DO LAGO	0	40
ESCOLA DO LEGISLATIVO DE SOBOCABA - RESOLUCAO 442/2017	0	20
CONCURSO PUBLICO	108	2
PUBLICIDADE LEGAL	150	150
PROGRAMA CAMARA DE BAIRRO EM BAIRRO - RESOLUCAO 443/2017	0	6

Acao	Orgao Executor	Produto / Unidade de Medida	Meta Fisica
1009 REFORMA AMPLIACAO PREDIAL	CAMARA MUNICIPAL	PREDIO LEGISLATIVO	M2- METROS QUAD 1000
1010 ENROCAMENTO DO LAGO	CAMARA MUNICIPAL	ENROCAMENTO DO LAGO	M2- METROS QUAD 40
1011 MANUTENCAO CONTINUADA DE EQUIPAMENTOS E MATERIAIS PERMANENTES	CAMARA MUNICIPAL	DESPESAS ADMINISTRATIVAS	CARATER CONTINUO
1012 IMPLANTACAO ESCOLA LEGISLATIVA	CAMARA MUNICIPAL	FORMACAO	UNIDADES 20
1013 IMPLANTACAO RADIO LEGISLATIVA	CAMARA MUNICIPAL	DESPESAS ADMINISTRATIVAS	CARATER CONTINUO
2060 CAPACITACAO DE PESSOAS	CAMARA MUNICIPAL	CAPACITACAO CONTINUADA	UNIDADES 35
2061 ATENDIMENTO E INTEGRACAO DOS MUNICIPAIS E ACOES DO PODER LEGISLATIVO	CAMARA MUNICIPAL	REUNIAO	UNIDADES 6
2063 PUBLICIDADE LEGAL	CAMARA MUNICIPAL	PUBLICIDADE LEGAL	UNIDADES 150
2064 REGIME DE ADIANTAMENTO	CAMARA MUNICIPAL	DESPESAS ADMINISTRATIVAS	CARATER CONTINUO
2065 MANUTENCAO DA ESTRUTURA ADMINISTRATIVA	CAMARA MUNICIPAL	DESPESAS ADMINISTRATIVAS	CARATER CONTINUO

374  
488v

Programa	7002 LICITAÇÕES E CONTRATOS	Valor do Programa	71.822	Corrente	Capital	110	Total	73.932
Valores expressos em R\$ milhares médios / 2017								

Objetivo : PROMOVER OS PROCESSOS DE LICITAÇÃO P/ AQUIS. DOS MATERIAIS E SERVIÇOS, OBSERVANDO OS PRINCÍPIOS QUE REGEM A ADM. PÚBLICA, BUSCANDO SEMPRE QUE POSSÍVEL ALTERNATIVAS EXTRAJUD. DE SOLUÇÃO DOS CONFLITOS. DENTRO DE SUA ÁREA DE COMPETÊNCIA, ADM. DE FORMA GERAL A PREFEITURA, PROTA, MAT., ESTOQUE E PATR. MOB.

Orgão Responsável Principal : 05.00.00 SECR. DE LICITAÇÕES E CONTRATOS

Indicador :

CELEBRIDADE NOS PREGOES % PERCENTUAL

Índice mais Recente : 0

Índice Futuro 2018 : 10

Acro	Orgão Executor	Produto / Unidade de Medida	Meta Física
2066	SECR. DE LICITAÇÕES E CONTRATOS	DESPESAS ADMINISTRATIVAS	CARATER CONTINUO
2067	SECR. DE LICITAÇÕES E CONTRATOS	DESPESAS ADMINISTRATIVAS	CARATER CONTINUO
2068	SECR. DE LICITAÇÕES E CONTRATOS	DESPESAS ADMINISTRATIVAS	CARATER CONTINUO
2070	SECR. DE LICITAÇÕES E CONTRATOS	DESPESAS ADMINISTRATIVAS	CARATER CONTINUO
2071	SECR. DE LICITAÇÕES E CONTRATOS	DESPESAS ADMINISTRATIVAS	CARATER CONTINUO
2072	SECR. DE LICITAÇÕES E CONTRATOS	DESPESAS ADMINISTRATIVAS	CARATER CONTINUO
2073	SECR. DE LICITAÇÕES E CONTRATOS	DESPESAS ADMINISTRATIVAS	CARATER CONTINUO
2074	SECR. DE LICITAÇÕES E CONTRATOS	DESPESAS ADMINISTRATIVAS	CARATER CONTINUO
2075	SECR. DE LICITAÇÕES E CONTRATOS	REDCAO DE NAO ATENDIMENTO FORA DO MUNICIPIO	QUANT. DE ATENDI
2077	SECR. DE LICITAÇÕES E CONTRATOS	DESPESAS ADMINISTRATIVAS	CARATER CONTINUO

375  
489

PLANO PLURIANUAL 2018-2021 - LEI No. 99999 DE  
PLANO PLURIANUAL

ANEXO VI - METAS E PRIORIDADES PARA 2018

Programa : 7003 ACESSORIA JURIDICA  
 Valor do Programa Corrente 20.438 Capital 80 Total 20.518  
 Valores expressos em R\$ milhares medios / 2017

Objetivo :  
 GARANTIR A DEFESA DOS INTERESSES DO MUNICIPIO; ACESSORIA A  
 5 SECRETARIAS MUNICIPAIS E COORDENACAO DAS ATIVIDADES DO OR  
 GAO DE PROTECCAO E DEFESA DO CONSUMIDOR.

Orgao Responsavel Principal : 16.00.00 SECR.DOS ASSUNTOS JURID.E PATRIMONIAIS

Indicador :  
 PROGRAMA ADMINISTRATIVO CARATER CONTINUO

Acno	Orgao Executor	Produto / Unidade de Medida	Meta Fisica
2019	SECR.DOS ASSUNTOS JURID.E PATRIMONIAIS	DESPESAS ADMINISTRATIVAS	CARATER CONTINUO
2114	SECR.DOS ASSUNTOS JURID.E PATRIMONIAIS	DESPESAS ADMINISTRATIVAS	CARATER CONTINUO
2115	SECR.DOS ASSUNTOS JURID.E PATRIMONIAIS	DESPESAS ADMINISTRATIVAS	CARATER CONTINUO
2116	SECR.DOS ASSUNTOS JURID.E PATRIMONIAIS	DESPESAS ADMINISTRATIVAS	CARATER CONTINUO

376  
489U



PLANO PLURIANUAL 2018-2021 - LEI Nº 99999 DE  
 PLANO PLURIANUAL

ANEXO VI - METAS E PRIORIDADES PARA 2018

Programa	7004	GESTÃO E ADMINISTRAÇÃO DE PESSOAS	Valor do Programa	Corrente	50.009	Capital	90	Total	50.099	Valores expressos em R\$ milhares médios / 2017
Objetivo		ADMINISTRAR AS ATRIBUIÇÕES PREVISTAS NAS DIRETRIZES DA SECR ETARIA, SEMPRE OBSERVANDO A LEGISLAÇÃO VIGENTE.								
Orgão Responsável	Principal	25.00.00	SECR. DE RECURSOS HUMANOS							
Indicador			Índice mais Recente							Índice Futuro 2018
REDUÇÃO DO ABSENTISMO			117.928							116.000
			UNIDADES							
Ação			Órgão Executor							Meta Física
2019	MANTENÇÃO E MODERNIZAÇÃO DA SECRETARIA		SECR. DE RECURSOS HUMANOS							CARATER CONTINU
2136	SAÚDE OCUPACIONAL		SECR. DE RECURSOS HUMANOS							UNIDADES
2137	BENEFÍCIOS DOS SERVIDORES PÚBLICOS DA PREFEITURA		SECR. DE RECURSOS HUMANOS							CARATER CONTINU
2139	MODERNIZAÇÃO DO SISTEMA DE PONTO		SECR. DE RECURSOS HUMANOS							REAIS
										2280

377  
490

PLANO PLURIANUAL 2018-2021 - LEI No. 99999 DE  
PLANO PLURIANUAL

ANEXO VI - METAS E PRIORIDADES PARA 2018

Programa	7005	EFICIENCIA E TRANSPARENCIA	Valor do Programa	7.242	Capital	61	Total	7.303
			Corrente					
Objetivo :								
A SECRETARIA DO GABINETE CENTRAL TEM COMO OBJETIVO DAR AGILIDADE, EFICIENCIA E TRANSPARENCIA A GESTAO								
Orgao Responsavel Principal : 04.00.00 SECR.DO GABINETE CENTRAL								
Indicador :								
EFICIENCIA E TRANSPARENCIA								
§ PERCENTUAL								
0								
Indice mais Recente								
Indice Futuro 2018								
0								
§ PERCENTUAL								
0								
Valores expressos em R\$ milhares medidos / 2017								

Acao	Orgao Executor	Produto / Unidade de Medida	Meta Fisica
2019 MANUTENCAO E MODERNIZACAO DA SECRETARIA	SECR.DO GABINETE CENTRAL	DESGPES ADMINISTRATIVAS	CARATER CONTINU
2144 CONTROLADORIA	SECR.DO GABINETE CENTRAL	DESGPES ADMINISTRATIVAS	CARATER CONTINU
2145 COREGEDORIA	SECR.DO GABINETE CENTRAL	CELERIDADE	DIAS DE CORR/PRO
2146 COVIDORIA	SECR.DO GABINETE CENTRAL	EFETIVIDADE	TEMPO RESPSTA
			90
			38

378  
490V

C

C

PLANO PLURIANUAL 2018-2021 - LEI NO. 99999 DE  
PLANO PLURIANUAL

ANEXO VI - METAS E PRIORIDADES PARA 2018

Programa : 7006 COMUNICACAO INTEGRADA VOLTADA A RESULTADOS

Valores expressos em R\$ milhares medios / 2017  
Valor do Programa Corrente 14.625 Capital 1.250 Total 15.875

Objetivo : DIVULGAR, ATRAVES DOS MEIOS DE COMUNIC., TODAS AS ACOES DO GOV. MUN., SEM COMO AS RAZOES E METAS DESSAS ACOES; SAIR EM DEFESA DO GOV. MUN. NOS MEIOS DE COMUNIC., COM OS ARGUMENTOS CABIVEIS, SEMPRE QUE NECESSARIO; ORGANIZAR E COORD. TOD OS OS EVENTOS DE INICIAT. DO GOV. MUNICIPAL.

Orgao Responsavel Principal : 20.00.00 SECR.DE COMUNICACAO E EVENTOS

Indicador : REUNIOES DE AVALIACAO DE RESULTADOS UNIDADES

Indice mais Recente 4

Indice Futuro 2018 4

Acao	Orgao Executor	Produto / Unidade de Medida	Meta Fisica
2019 MANUTENCAO E MODERNIZACAO DA SECRETARIA	SECR.DE COMUNICACAO E EVENTOS	DESPESAS ADMINISTRATIVAS	CARATER CONTINUO
2166 ACESSIBILIDADE	SECR.DE COMUNICACAO E EVENTOS	DESPESAS ADMINISTRATIVAS	CARATER CONTINUO
2167 CERIMONIAL	SECR.DE COMUNICACAO E EVENTOS	PREFEITURA EM DESTAQUE	UNIDADES 4
2168 COMUNICACAO INSTITUCIONAL	SECR.DE COMUNICACAO E EVENTOS	PREFEITURA EM DESTAQUE	UNIDADES 4
2169 CONCURSO JORNALISTICO	SECR.DE COMUNICACAO E EVENTOS	RECONHECENDO TALENTOS	UNIDADES 1
2170 IDENTIDADE VISUAL	SECR.DE COMUNICACAO E EVENTOS	JORNAL DO MUNICIPIO ONLINE	CARATER CONTINUO
2171 IMPRENSA OFICIAL	SECR.DE COMUNICACAO E EVENTOS	VIDEO INSTITUCIONAL PARA A CIDADE	UNIDADES 253
2172 PRODUCAO DE VIDEOS INSTITUCIONAIS	SECR.DE COMUNICACAO E EVENTOS	DESPESAS ADMINISTRATIVAS	UNIDADES 1
2173 RADIO E TV WEB	SECR.DE COMUNICACAO E EVENTOS	DESPESAS ADMINISTRATIVAS	CARATER CONTINUO
2174 TV INDOOR	SECR.DE COMUNICACAO E EVENTOS	DESPESAS ADMINISTRATIVAS	CARATER CONTINUO

379  
491

ANEXO VI - METAS E PRIORIDADES PARA 2018

Programa	Valor do Programa	Corrente	Capital	Total	Valores expressos em R\$ milhares medios / 2017
7007 GOVERNO E RELACOES METROPOLITANAS	1.358			455	1.813

Objetivo : CONTEMPLAR NO PLANO DIRETOR AS DIRETRIZES CONSTANTES NO PDU  
 I

Orgao Responsavel Principal : 26.00.00 SECR. DE RELACOES INST. E METROPOLITANAS

Indicador : Indice mais Recente | Indice Futuro 2018

ADERENCIA DO PDU AO PLANO DIRETOR MUNICIPAL % PERCENTUAL 0 | 25

Orgao Executor	Produto / Unidade de Medida	Meta Fisica
2175 MANUTENCAO DA SECRETARIA	SECR. DE RELACOES INST. E METROPOLITANAS	DESPESAS ADMINISTRATIVAS
		CARATER CONTINUO

380  
491V

Programa 7008 ADMINISTRACAO FAZENDARIA

Valores expressos em R\$ milhares medios / 2017

Valor do Programa Corrente 90.500 Capital 1.050 Total 91.550

Objetivo REALIZAR COM EFICIENCIA A GESTAO FISCAL, TRIBUTARIA, CONTABIL E FINANCEIRA DO MUNICIPIO

Orgao Responsavel Principal : 12.00.00 SECR.DA FAZENDA

Indicador	Indice mais Recente	Indice futuro 2018
REALIZACAO DO POTENCIAL ARRECADATORIO	80	85
TOTAL DE RECEITAS ARRECADADAS	95	95

Orgao Executor	Produto / Unidade de Medida	Meta Fisica
0001 PAGEP-GERAL	DESPESAS ADMINISTRATIVAS	CARATER CONTINUO
0004 SERVICO DA DIVIDA INTERNA	DESPESAS ADMINISTRATIVAS	CARATER CONTINUO
0005 SERVICO DA DIVIDA EXTERNA	DESPESAS ADMINISTRATIVAS	CARATER CONTINUO
0006 INDENTIZACOES	DESPESAS ADMINISTRATIVAS	CARATER CONTINUO
0007 PRECATORIOS JUDICIAIS - ALIMENTICIA	DESPESAS ADMINISTRATIVAS	CARATER CONTINUO
0008 PRECATORIOS JUDICIAIS - NAO ALIMENTICIA	DESPESAS ADMINISTRATIVAS	CARATER CONTINUO
0009 PRECATORIOS JUDICIAIS - ACOES DE DEAPROPRIACAO	DESPESAS ADMINISTRATIVAS	CARATER CONTINUO
2019 MANUTENCAO E MODERNIZACAO DA SECRETARIA	PREMIO	CARATER CONTINUO
2203 IMPLANTACAO E GESTAO DO IPTU PREMIAVEL	SORTEIO	CARATER CONTINUO
2204 IMPLANTACAO E GESTAO DA NOTA FISCAL SOROCABANA		UNIDADES 1000
		2000

Valores expressos em R\$ milhares medios / 2017  
33.029 Corrente 5.289 Total 38 318

Programa 7009 MODERNIZACAO E GESTAO DE PROJETOS  
Valor do Programa Corrente Capital

Objetivo :  
DAR CONTINUIDADE NO PLAN. E CONTROLE URBANO DA CIDADE, GARA  
NTINDO A APLIC. DO PLANO DIRETOR DE DESENVOLV. FISICO E TER  
RITORIAL DO MUNICIPIO E DO PARCELAMENTO E USO DO SOLO, CONT  
ROLAR E APROVAR PROJ. PARTICULARES, ORIENTANDO O CUMPRIMENT  
O DE POSTURAS MUN. E DO PLANEJAMENTO TECNOLÓGICO.

Orgao Responsavel Principal : 17.00.00 SECR.DE PLANEJAMENTO E PROJETOS

Indicador :  
UNIDADES 1  
UNIDADES 0

REVISAO DO PLANO DIRETOR DE TECNOLOGIA 1  
REVISAO DO PLANO DIRETOR 0

Orgao Executor

1092 AMPLIACAO E MANUTENCAO DA INFOVIA UNIDADES 430  
2019 MANUTENCAO E MODERNIZACAO DA SECRETARIA SECR.DE PLANEJAMENTO E PROJETOS  
2206 GESTAO DE TIC SECR.DE PLANEJAMENTO E PROJETOS  
3208 CARTAO CIDADAO SECR.DE PLANEJAMENTO E PROJETOS  
3209 TELEFONIA E COMUNICACAO SECR.DE PLANEJAMENTO E PROJETOS

Produto / Unidade de Medida

PONTOS DA INFOVIA NA CIDADE  
DESPESAS ADMINISTRATIVAS  
DESPESAS ADMINISTRATIVAS  
CADASTROS DO CARTAO CIDADAO  
DESPESAS ADMINISTRATIVAS

UNIDADES

CARATER CONTINU  
CARATER CONTINU  
UNIDADES  
CARATER CONTINU

Meta Fisica

1  
0

382  
492V

C

C

PLANO PLURIANUAL 2018-2021 - LEI No. 99999 DE  
PLANO PLURIANUAL

ANEXO VI - METAS E PRIORIDADES PARA 2018

Programa	7010	MANUTENCAO DOS SERVICOS ADMINISTRATIVOS	Valor do Programa	Corrente	Capital	Total	Valores expressos em R\$ milhares medios / 2017
Objetivo		MANUTENCAO DOS SERVICOS ADMINISTRATIVOS					
Orgao Responsavel Principal	02.00.00	CHEFIA DO PODER EXECUTIVO					
Indicador				Indice mais Recente			Indice Futuro 2018
SERVICOC ADMINISTRATIVOS		NENHUM		0			0

Acro	Orgao Executor	Produto / Unidade de Medida	Meta Fisica
2019	MANUTENCAO E MODERNIZACAO DA SECRETARIA	CHEFIA DO PODER EXECUTIVO	DESPESAS ADMINISTRATIVAS
			CARATER CONTINU

383  
493

MUNICIPIO DE SOBOCABA

PLANO PLURIANUAL 2018-2021 - LEI No. 99999 DE  
PLANO PLURIANUAL

ANEXO VI - METAS E PRIORIDADES PARA 2018

CN-GIFEM

Programa : 8001	TRANSITO E TRANSPORTES	Valores expressos em R\$ milhares medidos / 2017
		Corrente
		Capital
		1.100 Total
		291.062

Objetivo : GERIR OS SERVICOS DE TRANSPORTE PUBLICO E O TRANSITO NO MUNICIPIO.

Orgao Responsavel Principal : 23.00.00 EMPRESA DE DESENVOLVIMENTO URBANO

Indicador :	Indice mais Recente	Indice Futuro 2018	Valores expressos em R\$ milhares medidos / 2017	
			Corrente	Capital
SISTEMA DE ZONA AZUL DIGITAL	977	3.500		
REDUÇAO DE PASSE SOCIAL	95	85		
PASSE LIVRE AOS ESTUDANTES	38	30		
INDICE DE PASSAGEIROS POR KM RODADOS	5,07	5		
PASSEIROS TRANSPORTADOS POR VEICULOS	1,74	1,75		
QUILOMETRAGEM REALIZ. PELO TRANSP. COL. POR MES	4.511.164	4.600		
PONTUALIDADE DAS VIAGENS REALIZ. PELO TRANSP. COLETIVO	421	425		
PERCEPÇAO DA QUALIDADE DOS SERV. DO TRANSP. COLETIVO	2.587,678	2.580		
INTEGRACAO DO USO DA BICICL. PUB. C/ TRANSP. COLETIVO	93,11	94		
	68	68		
	29	30		

Acão	Orgao Executor	Produto / Unidade de Medida	Meta Fisica	
			UNIDADES	M2 - METROS QUAD
2128 URBES - PLANEJAMENTO E GERENCIAMENTO	EMPRESA DE DESENVOLVIMENTO URBANO	SISTEMAS DE ZONA AZUL DIGITAL (QNTDE VAGAS)	3500	
2129 FMT OPERACIONAL	EMPRESA DE DESENVOLVIMENTO URBANO	REQUALIFICACAO DOS PONTOS DE PARADA	8750	
2130 CAIXA UNICO	EMPRESA DE DESENVOLVIMENTO URBANO	DESPESAS ADMINISTRATIVAS		
		CARATER CONTINU		

384  
493V



PLANO PLURIANUAL 2018-2021 - LEI No. 99999 DE  
PLANO PLURIANUAL

ANEXO VI - METAS E PRIORIDADES PARA 2018

Programa : 8002	SEGURANCA URBANA	Valor do Programa	55.201	Capital	1.740	Total	56.941
Objetivo :		Corrente					

PLANEJAR, COORDENAR, EXECUTAR E FISCALIZAR AS ATIVIDADES RE  
FERENTES A ORDEM SOCIAL E A DEFESA CIVIL, BEM COMO AS ATIVI  
DADES DA GUARDA CIVIL MUNICIPAL E DO SETOR DE FISCALIZACAO,  
ALÉM DE APOIAR O FUNCIONAMENTO DO TIRO DE GUERRA, JUNTA DO  
SERVICO MILITAR E DO CORPO DE BOMBEIROS.

Orgao Responsavel Principal : 13.00.00	SECR.DA SEGURANCA E DEFESA CIVIL	Indice mais Recente		Indice Futuro 2018	
Indicador :					
VIDEOMONITORAMENTO	UNIDADES	40		55	
RONDA ESCOLAR	UNIDADES	2.529		2.580	
CAPACITACAO DOS GCMG	H - HORAS	75		90	
RADAR ONLINE	PONTOS INSTALAD	44		88	
INVASAO DE PROPRIOS	UNIDADES	346		335	
BOTAO DE PANICO-DISPOSITIVO	UNIDADES	0		100	

Acao	Orgao Executor	Produto / Unidade de Medida	Meta Fisica
2019 MANUTENCAO E MODERNIZACAO DA SECRETARIA	SECR.DA SEGURANCA E DEFESA CIVIL	DESPESAS ADMINISTRATIVAS	CARATER CONTINU
2193 MANUTENCAO DOS BOMBEIROS	SECR.DA SEGURANCA E DEFESA CIVIL	SERVICOS CONTINUOS	CARATER CONTINU
2194 MANUTENCAO DO COI	SECR.DA SEGURANCA E DEFESA CIVIL	SERVICOS CONTINUOS	CARATER CONTINU
2195 MANUTENCAO DA DEFESA CIVIL	SECR.DA SEGURANCA E DEFESA CIVIL	SERVICOS CONTINUOS	CARATER CONTINU
2196 MANUTENCAO DA FISCALIZACAO	SECR.DA SEGURANCA E DEFESA CIVIL	SERVICOS CONTINUOS	CARATER CONTINU
2197 MANUTENCAO DA GCM	SECR.DA SEGURANCA E DEFESA CIVIL	SERVICOS CONTINUOS	CARATER CONTINU
2198 MANUTENCAO DA JSM	SECR.DA SEGURANCA E DEFESA CIVIL	SERVICOS CONTINUOS	CARATER CONTINU
2199 DISPOSITIVO DE PANICO	SECR.DA SEGURANCA E DEFESA CIVIL	DISPOSITIVOS DE PANICO	UNIDADES
2200 MANUTENCAO DA SEG. PATRIMONIAL	SECR.DA SEGURANCA E DEFESA CIVIL	SERVICOS CONTINUOS	100
2201 RADAR ONLINE	SECR.DA SEGURANCA E DEFESA CIVIL	RADAR	CARATER CONTINU
2202 MANUTENCAO DO TG 02-040	SECR.DA SEGURANCA E DEFESA CIVIL	SERVICOS CONTINUOS	PONTOS INSTALAD
			CARATER CONTINU
			70

385  
494

PLANO PLURIANUAL 2018-2021 - LEI No. 99999 DE  
PLANO PLURIANUAL

ANEXO VI - METAS E PRIORIDADES PARA 2018

Programa : 9001 PARTICIPACAO POPULAR  
Objetivo : POTENCIALIZAR A PARTICIPACAO DA SOCIEDADE CIVIL, INSTITUICAO  
O GOVERNAMENTAL E CONSELHOS MUNICIPAIS  
Orgao Responsavel Principal : 29.00.00 SECR.DA CIDADANIA E PARTIC.POPULAR  
Indicador : Satisfaccao com os servicos prestados nas casas do cidadao UNIDADES/100  
Valor do Programa Corrente Capital  
3 634 3.150 Total  
Valores expressos em R\$ milhares medios / 2017  
6.784

Indice mais Recente : 91  
Indice Futuro 2018 : 91

Orgao Executor	Produto / Unidade de Medida	UNIDADES	Meta Fisica
2001	ADAPTACAO DO ESPACO DA CASA DOS CONSELHOS COM AUDI TORIO POPULAR	CASA DOS CONSELHOS	1
2002	MANUTENCAO, EQUIPAMENTO E APOIO AOS CONSELHOS MUNI CIPAIS	CONSELHOS	7
2003	MANUTENCAO E APOIO AOS SERVICOS COMUNITARIOS	ASSOCIACOES/SOCIEDADES LEGALIZADAS	50
2004	ORCAMENTO PARTICIPATIVO	PARTICIPANTES NAS AUDIENCIAS PUBLICAS/PLENARIAS	1000
2006	REFORMA E EQUIPAMENTOS DAS CASAS DO CIDADAO	DESPESAS ADMINISTRATIVAS	
2007	MANUTENCAO DA SECRETARIA	DESPESAS ADMINISTRATIVAS	

380  
494V

C

C

PLANO PLURIANUAL 2018-2021 - LEI No. 99999 DE  
PLANO PLURIANUAL

ANEXO VI - METAS E PRIORIDADES PARA 2018

Programa : 9002	ABASTECIMENTO	Valores expressos em \$ milhates medios / 2017
		Corrente
		Capital
		1.438 Total
		62.029

Objetivo  
 GARANTIR A POPULACAO DA CIDADE, COM DE ACESSO A ALIMENTOS D E QUALIDADE/QUANTIDADE, ALEM DE CONTRIB. DE MANEIRA EFET. P/OU ALID. VIDA DA POPULACAO DESDE A PROD. ALIMENTOS AO CONSUMO C/ FOCO NA ALIMENTACAO SAUDAVEL, ALEM DA ORGANIZ., ADM E FISCALI Z. DAS ATIV. RELATIVAS AO ABAST. GENBROS ALIMENT. NO MUNICIPIO.

Orgao Resposavel Principal : 27.00.00 SECR. DE ABASTECIMENTO E NUTRICAO

Indicador :	Indice mais Recente	Indice Futuro 2018
	0	6

IND DE SATISF. OPINIAO PUBLICA COM OS SERVICOS DA SECRETARIA UNIDADES

Acaco	Orgao Executor	Produto / Unidade de Medida	Meta Fisica
2019 MANUTENCAO E MODERNIZACAO DA SECRETARIA	SECR. DE ABASTECIMENTO E NUTRICAO	DESPESAS ADMINISTRATIVAS	CARATER CONTINU UNIDADES
2021 SEMINARIO SIM	SECR. DE ABASTECIMENTO E NUTRICAO	NUMERO DE PARTICIPANTES	168
2022 EDUCACAO NUTRICIONAL	SECR. DE ABASTECIMENTO E NUTRICAO	PROPORCAO DE UNID. ESCOL. QUE RECEBERAM AS ACOES	30
2023 MERENDA ESCOLAR	SECR. DE ABASTECIMENTO E NUTRICAO	PROPORCAO DE ESCOLAS ATENDIDAS DA REDE MUNICIPAL	100
2024 PROGRAMA MUNICIPAL DE ALIMENTACAO ESCOLAR	SECR. DE ABASTECIMENTO E NUTRICAO	PERCENTUAL DE UNID. ESCOL. QUE RECEBERAM AS ACOES	30
2025 AGRICULTURA FAMILIAR	SECR. DE ABASTECIMENTO E NUTRICAO	PROP. DE REC. DO FNDE APLICADO NA AGRIC. FAMILIAR	30
2026 FEIRA AMIGA	SECR. DE ABASTECIMENTO E NUTRICAO	PROPORCAO DE FEIRAS ATENDIDAS PELO PROJETO	50
2027 SEGURANCA ALIMENTAR	SECR. DE ABASTECIMENTO E NUTRICAO	SATISF. OPINIAO PUB. COM PROJ. SEGURANCA ALIMENTAR	6
2028 ALIMENTACAO ESCOLAR	SECR. DE ABASTECIMENTO E NUTRICAO	PROP. ESCOLAS ATEND. PELO SISTEMA GERENC. DE MERENDA	6
2029 AGRICULTURA	SECR. DE ABASTECIMENTO E NUTRICAO	PART. AGRIC. FAMILIAR NAS CULTURAS E NA PECUARIA	50

387  
495

MUNICIPIO DE SOPOCABA  
 PLANO PLURIANUAL 2018-2021 - Lei No. 99999 DE  
 PLANO PLURIANUAL

ANEXO VI - METAS E PRIORIDADES PARA 2018

Programa : 9999 RESERVA DE CONTINGENCIA  
 Valores expressos em R\$ milhares medios / 2017  
 Valor do Programa Corrente Capital 0 Total 36.088 36.088

Objetivo : RESERVA LEGAL DE CONTINGENCIA  
 Orgao Responsavel Principal : 12.00.00 SECR.DA FAZENDA  
 Indicador :  
 PROGRAMA ADMINISTRATIVO  
 CARATER CONTINU  
 Indice mais Recente 0  
 Indice Futuro 2018 0

Acao	Orgao Executor	Produto / Unidade de Medida	Meta Fisica
9999 RESERVA DE CONTINGENCIA	SECR. DA FAZENDA	DESPESAS ADMINISTRATIVAS	CARATER CONTINU
9999 RESERVA DE CONTINGENCIA	SERVICO AUTONOMO DE AGUA E ESGOTO (SAAB)	DESPESAS ADMINISTRATIVAS	CARATER CONTINU
9999 RESERVA DE CONTINGENCIA	FUND.SEG.SOCIAL.SERV.PUBL.MUNICIP.(PREV)	DESPESAS ADMINISTRATIVAS	CARATER CONTINU
9999 RESERVA DE CONTINGENCIA	EMPRESA DE DESENVOLVIMENTO URBANO	DESPESAS ADMINISTRATIVAS	CARATER CONTINU
9999 RESERVA DE CONTINGENCIA	FUND.SEG.SOCIAL.SERV.PUBL.MUNIC.(SAUDE)	DESPESAS ADMINISTRATIVAS	CARATER CONTINU
9999 RESERVA DE CONTINGENCIA	EMP MUN. PARQUE TECNOLOGICO DE SOPOCABA	DESPESAS ADMINISTRATIVAS	CARATER CONTINU

388  
495V

PLANO PLURIANUAL 2018-2021 - LEI Nº 99999 DE  
PLANO PLURIANUAL

ANEXO VI - METAS E PRIORIDADES PARA 2018

REGUNO POR ORGAOS RESPONSAVEIS

Valores expressos em R\$ milhares medios / 2017

ORGAOS	PROJETOS	ATIVIDADES	A C O E S		TOTAL
			OPER.	ESP.	
02.00.00	CHEPIA DO PODER EXECUTIVO		1	0	1
03.00.00	FUNDO SOCIAL DE SOLIDARIEDADE		85	0	85
04.00.00	SECR.DO GABINETE CENTRAL		7.303	0	7.303
05.00.00	SECR.DE LICITACOES E CONTRATOS		73.932	0	73.932
06.00.00	SECR.DE CULTURA E TURISMO	2.720	18.803	0	21.523
07.00.00	SECR.DE DESERV.ECONOMICO,TRAB.E RENDA	0	16.929	0	16.929
08.00.00	SECR.DE IGUALDADE E ASSISTENCIA SOCIAL	0	84.592	0	84.592
09.00.00	SECR.DA MOBILIDADE E ACESSIBILIDADE	15.500	86.470	0	101.970
10.00.00	SECR.DA EDUCACAO	11.810	412.592	0	424.402
11.00.00	SECR.DE ESPORTES E LAZER	2.250	11.673	0	13.923
12.00.00	SECR.DA FAZENDA	36.088	18.750	72.800	127.638
13.00.00	SECR.DA SEGURANCA E DEFESA CIVIL	0	56.941	0	56.941
14.00.00	SECR.DO MEIO AMBIENTE, PARQUES E JARDINS	164	23.550	0	23.714
15.00.00	SECR.DA HABITACAO E REGUL.FUNDIARIA	0	12.094	0	12.094
16.00.00	SECR.DOS ACUNTOS JURID.E PATRIMONIAIS	0	20.518	0	20.518
17.00.00	SECR.DE PLANEJAMENTO E PROJETOS	108.989	50.505	0	159.494
18.00.00	SECR.DA SAUDE	0	490.280	0	490.280
19.00.00	SECR.DE CONSERV.,SERV.PUBLICOS E OBRAS	9.863	205.773	0	215.636
20.00.00	SECR.DE COMUNICACAO E EVENTOS	0	15.875	0	15.875
25.00.00	SECR.DE RECURSOS HUMANOS	0	50.099	0	50.099
26.00.00	SECR.DE RELACOES INT.E METROPOLITANAS	0	1.813	0	1.813
27.00.00	SECR.DE ABASTECIMENTO E NUTRICAO	0	62.029	0	62.029
29.00.00	SECR.DA CIDADANIA E PARTIC.POPULAR	0	6.784	0	6.784
30.00.00	SECR.DE RECURSOS HIDRICOS	0	200	0	200
01.00.00	CAMARA MUNICIPAL	1.835	52.215	0	56.050
24.00.00	SERVICO AUTONOMO DE AGUA E ESGOTO (SAAB)	126.220	241.100	0	367.320
21.00.00	FUND.SEG.SOCIAL.SERV.PUBL.MUNICIP.(PREV)	260	304.407	0	304.667

389  
496

390  
496V

21.00.00	EMPRESA DE DESENVOLVIMENTO URBANO	0	291.062	0	291.062
22.00.00	FUND. SEG. SOCIAL. SERV. PUBL. MUNIC. (SAUDE)	180	86.131	0	86.131
28.00.00	EMP. MUN. PARQUE TECNOLOGICO DE SOROCABA	0	5.000	0	5.000
TOTAL		317.879	2.707.508	72.800	3.098.187

TOTAL DAS DESPESAS CORRENTES : 2.737.254      TOTAL DAS DESPESAS DE CAPITAL: 324.845      TOTAL DA RESERVA DE CONTINGENCIA 36.088

C

C

24/10/2017

Pagina 1

CADASTRO DE RECEITAS DO PPA  
(versao 2)  
Valores expressos em R\$ milhares medios / 2017

DESCRICAO DA RECEITA	ARRECADADO 2016	REESTIMATIVA 2017	ESTIMATIVA 2018	ESTIMATIVA 2019	ESTIMATIVA 2020	ESTIMATIVA 2021
<b>RECEITAS CORRENTES</b>						
receita tributaria	618.155	674.610	721.608	771.890	825.677	883.211
receita de contribuicoes	111.937	279.237	294.460	303.293	312.391	321.764
receita patrimonial	289.300	136.771	134.519	149.963	168.141	188.852
receita agropecuaria	0	0	0	0	0	0
receita industrial	0	0	0	0	0	0
receita de servicos	205.054	376.057	441.367	475.830	509.250	559.981
transferencias correntes	963.275	1.001.574	1.070.906	1.144.876	1.223.982	1.308.581
outras receitas correntes	155.681	123.972	104.084	111.323	119.063	127.339
deducoes de receita para o fundeb	0	0	0	0	0	0
<b>Total Receitas Correntes</b>	<b>2.343.403</b>	<b>2.582.221</b>	<b>2.766.944</b>	<b>2.957.175</b>	<b>3.158.504</b>	<b>3.389.728</b>
<b>RECEITAS DE CAPITAL</b>						
operacoes de credito	23.901	138.344	258.382	162.240	148.660	103.667
alienacao de bens	11	602	644	689	737	4.788
amortizacoes de emprestimos	0	0	0	0	0	0
transferencias de capital	6.317	33.370	24.181	25.155	23.998	27.112
outras receitas de capital	46.668	11.303	49.064	182.347	87.107	14.798
<b>Total Receitas de Capital</b>	<b>75.897</b>	<b>183.619</b>	<b>332.271</b>	<b>370.431</b>	<b>260.502</b>	<b>150.365</b>
<b>RECEITAS CORRENTES - INTRA-ORCAMENT</b>						
receita tributaria (i)	0	0	0	0	0	0
receita de contribuicoes (i)	160.366	0	0	0	0	0
receita patrimonial (i)	0	0	0	0	0	0
receita agropecuaria (i)	0	0	0	0	0	0
receita industrial (i)	0	0	0	0	0	0
receita de servicos (i)	43.536	0	0	0	0	0
transferencias correntes (i)	0	0	0	0	0	0
outras receitas correntes (i)	1	0	0	0	0	0
<b>Total Rec. Correntes Intra Orcament.</b>	<b>203.903</b>	<b>0</b>	<b>0</b>	<b>0</b>	<b>0</b>	<b>0</b>
<b>RECEITAS DE CAPITAL - INTRA-ORCAMEN</b>						
operacoes de credito (i)	0	0	0	0	0	0
alienacao de bens (i)	0	0	0	0	0	0
amortizacoes de emprestimos (i)	0	0	0	0	0	0
transferencias de capital (i)	0	0	0	0	0	0
outras receitas de capital (i)	0	0	0	0	0	0
<b>Total Rec. de Capital Intra Orcament.</b>	<b>0</b>	<b>0</b>	<b>0</b>	<b>0</b>	<b>0</b>	<b>0</b>
<b>TOTAL DAS RECEITAS</b>	<b>2.623.202</b>	<b>2.765.840</b>	<b>3.099.215</b>	<b>3.327.606</b>	<b>3.419.006</b>	<b>3.540.093</b>
<b>SUPERAVIT FINANCEIRO</b>	<b>0</b>	<b>0</b>	<b>0</b>	<b>0</b>	<b>0</b>	<b>0</b>
<b>TOTAL GERAL</b>	<b>2.623.202</b>	<b>2.765.840</b>	<b>3.099.215</b>	<b>3.327.606</b>	<b>3.419.006</b>	<b>3.540.093</b>

291  
497

24/10/2017

RELATORIO DE ALTERACOES DE DESPESAS DO PPA

Página 1

Programa : 1001 FORTALECIMENTO DE ATENCAO A SAUDE

Objetivo : DISPONIBILIZAR A POPULACAO ACESSO AMPLO E EFICAZ AOS SERVICIOS DE SAUDE

Orgao Responsavel Principal : 16.00.00 SECRETARIA DA CULTURA (SECULT)

Indicador :

Indice mais Recente

Indice Final PPA

Valores expressos em R\$ milhares medios / 2017

ACAO	Orgao Executor	Produto / Unidade de Medida	Meta Fisica 2017	Meta Fisica 2018-2021	Valores	
					Valor - 2017	PPA 2018 - 2021
2078 AGENTES COMUNITARIOS DA SAUDE - ACS	SES	NUM. DE VISITAS DOMICILIARES R	2349876		2.745	10.982
2079 FAB FIXO	SES	COBERTURA POP. EST. PELAS EQUI	280		14.795	56.243
2080 PROGRAMA MELHORIA DO ACESSO E DA QUALIDADE - PMAQ	SES	SERVICOS CONTINUOS	0		184	734
2081 SAUDE BUCAL - SB	SES	COBERTURA POP. EST. DE SAUDE BU	120		80	321
2082 SAUDE DA FAMILIA - SF	SES	PROPORCAO DA POPULACAO COBERTA	126		2.274	9.096
2083 CBO - CENTRO DE ESPECIALIDADES ODONTOLÓGICAS - MUN	SES	SERVICOS CONTINUOS	0		158	634
2084 FABC A1H - CIRURGIA OROFACIAL	SES	SERVICOS CONTINUOS	0		4	17
2085 FABC A1H - TRANSPLANTES DE ORGaos, TECIDOS E CELULAS	SES	SERVICOS CONTINUOS	0		720	2.880
2086 FABC STA - MANOGRAFIA PARA RASTREAMENTO (RCA-RCAN	SES	EX. DE MANOGRAFIA RASTR./POP. L	0		322	1.288
2087 FABC STA - SISTEMA DE FREQUENCIA MODULADA PESSOAL	SES	SERVICOS CONTINUOS	0		378	1.512
2088 FABC STA - TRANSPLANTES DE ORGaos, TECIDOS E CELULA	SES	SERVICOS CONTINUOS	0		2.552	10.210
2089 FABC A1H - TRATAMENTOS ODONTOLÓGICOS	SES	SERVICOS CONTINUOS	0		6	24
2090 SERVICOS DE ATENDIMENTO MOVEL AS URGENCIAS - SAMU	SES	COBERTURA DO SAMU 192	400		1.017	4.067
- REDE DE ATENDIMENTO A URGENCIA						
2091 SERVICOS DE ATENDIMENTO MOVEL AS URGENCIAS - SAMU	SES	COBERTURA DO SAMU 192	400		1.308	5.232
2092 TETO MUNICIPAL DE MEDIA E ALTA COMPLEXIDADE AMBULA TORIAL	SES	PROP. PREENCH.CAMPO OCUP.NAS N	400		44.243	203.972
2093 TETO MUNICIPAL DE MEDIA E ALTA COMPLEXIDADE AMBULA TORIAL - SANTA CASA	SES	SERVICOS CONTINUOS	0		32.070	128.280
2094 TETO MUNICIPAL MELHOR EM CASA	SES	NUMERO TOTAL DE ATEND. DOMICIL	32464		3.072	12.288
2095 TETO MUNICIPAL REDE BRASIL SEM MIERIA (BSOR GN)	SES	SERVICOS CONTINUOS	0		162	648
2096 TETO MUNICIPAL REDE PREV DIAG TRAT CANCER COLO DE MAMA	SES	SERVICOS CONTINUOS	0		146	585
2097 TETO MUNICIPAL REDE PSICOSSOCIAL (RSN-CRAC)	SES	ACOES DE MATRICIAM. REALIZ.P/CA	400		3.193	12.773
2098 TETO MUNICIPAL REDE SAUDE MENTAL (RSME)	SES	SERVICOS CONTINUOS	0		12.371	49.486
2099 TETO MUNICIPAL REDE VIVER SEM LIMITES (RDEF)	SES	SERVICOS CONTINUOS	0		117	469
2100 PROGRAMA DE ASSISTENCIA FARMACEUTICA BASICA	SES	MEDICAMENTOS FORN. BLENCOS BASIC	360		2.028	11.113
2101 PISO FIXO DE VIGILANCIA SANITARIA - PARTE ANVISA	SES	¢ MUNIC.REALIZ.NO MIN. 6 GRPOS	400		57	229
2102 PISO FIXO DE VIGILANCIA SANITARIA - PARTE FNS	SES	PR.AN.REAL.AM.AGDA CONS. HUMANO	400		330	1.318
2103 INC.AS ACOES DE VIG.PREV E CONT DAS DST/AIDS E HE PATITES VIRAIS	SES	N.CASOS NOVOS SIFILIS CONGENIT	72		831	3.322
2104 INC.PARA IMPLANT.E MANUT.ACOES SERV.PUBLIC.ESTRAT.	SES	SERVICOS CONTINUOS	0		36	144
2105 PISO FIXO DE VIGILANCIA EM SAUDE (PFVS)	SES	PROP.CASOS DORNCAS NOT.COMP.IM	400		994	6.979
2106 PROGRAMA DE FINANCIAMENTO DAS ACOES DE ALIMENTACAO - PAN	SES	SERVICOS CONTINUOS	0		50	200

302.  
497V



24/10/2017

RELATORIO DE ALTERACOES DE DESPESAS DO PPA  
(veicao 2)

Pagina 2

2107	DOBR CERTA	SES	SERVICOS CONTINUOS	0	1.401	5.605
2108	GLICEMIA	SES	SERVICOS CONTINUOS	0	292	1.169
2109	ATENCAO BASICA ESTADUAL	SES	SERVICOS CONTINUOS	0	1.935	7.739
2110	COMISSOES INTRA-HOSPITALARES	SES	SERVICOS CONTINUOS	0	120	480
2111	HOSPITAL ESTRATEGICO	SES	SERVICOS CONTINUOS	0	8.140	32.561
2112	PRO - SANTA CASA	SES	SERVICOS CONTINUOS	0	1.368	5.471
2113	INOVACAO E CONSERVACAO	SES	SERVICOS CONTINUOS	0	345.731	1.618.525
2212	AMPLIACAO DA ESTRATEGIA, AGENTES COMUNITARIOS DE SAUDE NA UNIDADE BASICA DE SAUDE - JD CARANDA	SES	SERVICOS CONTINUOS	0	2.050	2.050
2218	CONTRATAÇÃO DE EQUIPE DE SAUDE	SES	ATENDIMENTOS	0	3.000	3.000

Total do Programa

490.280

2.211.646

393  
498

24/10/2017

RELATORIO DE ALTERACOES DE DESPESAS DO PPA  
(versao 2)

Pagina 3

Programa : 2001 EDUCACAO PARA TODOS

Objetivo :

O PROGRAMA EDUCACAO PARA TODOS OBJETIVA O DESENVOLVIMENTO D  
E ATIVIDADES PARA ESTRUTURAR E IMPLEMENTAR ACOES QUE POSSAM  
OPORTUNIZAR AOS CIDADANOS SOROCABANOS IGUALDADE DE CONDICOOES  
PARA O ACESSO, PERMANENCIA E SUCESSO NA VIDA ESCOLAR.

Orgao Responsavel Principal : 10.00.00 SECRETARIA DA EDUCACAO (SEDU)

Indicador :

Indice mais Recente

Indice Final PPA

(\*) CRIANCAS ATENDIDAS EM CRECHE

12.496

19.496

Valores expressos em R\$ milhares medios / 2017

Acao	Orgao Executor	Produto / Unidade de Medida	Meta Fisica 2017	Meta Fisica 2018-2021	Valores		
					Valor - 2017	PPA 2018 - 2021	2018 - 2021
1001 AQUISICAO DE MOBILIARIOS E EQUIPAMENTOS	SEDU	ESCOLAS/PROPR. DA SEDU ATEND. C	400	400	200	800	
1001 AQUISICAO DE MOBILIARIOS E EQUIPAMENTOS	SEDU	ESCOLAS/PROPR. DA SEDU ATEND. C	400	400	520	2.080	
1001 AQUISICAO DE MOBILIARIOS E EQUIPAMENTOS	SEDU	ESCOLAS/PROPR. DA SEDU ATEND. C	400	400	475	1.900	
1002 CONSTRUCAO UNIDADES ESCOLARES	SEDU	NUM. DE ESCOLAS DO MUNICIPIO	674	674	1.160	5.060	
1002 CONSTRUCAO UNIDADES ESCOLARES	SEDU	NUM. DE ESCOLAS DO MUNICIPIO	0	0	8.455	11.455	
1003 REFORMA E AMPLIACAO DE UNIDADES DE EDUCACAO INFANTIL	SEDU	ESCOLAS EDUC. INFANTIL REFORMA	400	400	1.000	4.000	
2009 ATENDIMENTO EDUCACIONAL ESPECIALIZADO	SEDU	ESTUDANTES EDUC. ESPECIAL MATR	1880	1880	7.740	32.910	
2010 BEM-TE-VI	SEDU	NUM. DE ESCOLAS ATENDIDAS PELO	0	0	0	2.100	
2011 EDUCACAO EM TEMPO INTEGRAL	SEDU	NUM. DE ALUNOS ATENDIDOS	13658	13658	130	520	
2012 EDUCACAO INFANTIL	SEDU	ALUNOS ATENDIDOS NA EDUC. INFA	167500	167500	15.638	82.667	
2013 ENSINO FUNDAMENTAL I	SEDU	ALUNOS ATENDIDOS NO ENSINO FUN	122131	122131	14.805	59.220	
2014 ENSINO SUPERIOR	SEDU	NUM. DE ALUNOS ATEND. PELO PROI	76	76	30	360	
2015 FORMACAO CONTINUADA DE EDUCADORES	SEDU	EDUCADORES ATEND. EM CURSO CAP	280	280	41	164	
2016 FORMACAO DE PROFISSIONAIS	SEDU	NUM. PROF. ADM. ATEND. EM CURS	22	22	22	328	
2017 KIT ESCOLAR	SEDU	ALUNOS ATENDIDOS COM KIT ESCOL	250000	250000	500	2.000	
2018 LIMPEZA NAS INSTITUICOES EDUCACIONAIS	SEDU	ALUNOS ATENDIDOS COM KIT ESCOL	0	0	500	2.000	
2018 LIMPEZA NAS INSTITUICOES EDUCACIONAIS	SEDU	ESCOLAS/PROPR. DA SEDU ATEND. C	400	400	5.000	20.000	
2019 MANUTENCAO E MODERNIZACAO DA SECRETARIA	SEDU	ESCOLAS/PROPR. DA SEDU ATEND. C	400	400	5.000	20.000	
2019 MANUTENCAO E MODERNIZACAO DA SECRETARIA	SEDU	DESPESAS ADMINISTRATIVAS	0	0	10.111	42.546	
2019 MANUTENCAO E MODERNIZACAO DA SECRETARIA	SEDU	DESPESAS ADMINISTRATIVAS	0	0	153.425	673.708	
2019 MANUTENCAO E MODERNIZACAO DA SECRETARIA	SEDU	DESPESAS ADMINISTRATIVAS	0	0	704	8.046	
2020 TRANSPORTE DE ALUNOS	SEDU	ALUNOS ATENDIDOS C/ TRANSPORTE	400	400	190.446	828.590	
2020 TRANSPORTE DE ALUNOS	SEDU	ALUNOS ATENDIDOS C/ TRANSPORTE	400	400	500	2.000	
2020 TRANSPORTE DE ALUNOS	SEDU	ALUNOS ATENDIDOS C/ TRANSPORTE	400	400	4.000	16.000	
2020 TRANSPORTE DE ALUNOS	SEDU	ALUNOS ATENDIDOS C/ TRANSPORTE	400	400	4.000	16.000	
Total do Programa					424.402	1.834.454	

384  
498V

24/10/2017

RELATORIO DE ALTERACOES DE DESPESAS DO PPA  
(Versao 2)

Pagina 4

Programa : 3001 ESPORTE E QUALIDADE DE VIDA

Objetivo :

PROMOVER E FOMENTAR A CULTURA DA ATIVIDADE FISICA E DO ESPORTE, VISANDO A INCLUSAO SOCIAL E A QUALIDADE DE VIDA DA POPULACAO.

Orgao Responsavel Principal : 11.00.00 SECRETARIA DA SAUDE (SEG)

Indicador :

Indice mais Recente

Indice Final PPA

Valores expressos em R\$ milhares medios / 2017

Acao	Orgao Executor	Produto / Unidade de Medida	Meta Fisica 2017	Meta Fisica 2018-2021	Valores		
					Valor - 2017	PPA 2018 - 2021	2017
1021	SEMS	IMPLANTACAO	95	0	2.250	3.270	
2019	SEMS	DESPESAS ADMINISTRATIVAS	0	0	10	15	
2147	SEMS	EVENTOS APOIADOS PELA SEMS	302000	302000	60	264	
2148	SEMS	ENTIDADES APOIADAS	55	55	1.385	5.282	
2149	SEMS	MODALIDADES ESPORTIVAS	207	207	3.220	14.888	
2150	SEMS	DESPESAS ADMINISTRATIVAS	0	0	240	1.114	
2151	SEMS	PISTA ATLETISMO CE VILA GABRIE	100	100	4.016	14.372	
2152	SEMS	FECCOAG PARTICIPANTES	790000	790000	527	2.060	
2153	SEMS	EVENTOS ORGANIZADOS PELA SEMS	70500	70500	805	3.547	
2154	SEMS	JOGOS OFICIAIS DE REPRESENTACA	4428	4428	1.410	6.540	
Total do Programa					13.923	51.382	

385  
499

24/10/2017

RELATORIO DE ALTERACOES DE DESPESAS DO PPA  
(versao 2)

Programa : 3002 IMPL. DA POLITICA CULTURAL E TURISTICA DE SOROCABA

Objetivo : (\*)  
GARANTIR E EXPRESSAR A DIVERSIDADE CULTURAL E AS MANIFESTACOES ARTISTICAS ARTICULANDO E FOMENTANDO AS POLITICAS PUBLICAS E POTENCIALIZANDO AS ECONOMIAS DA CULTURA E DO TURISMO, PRESERVANDO E PROMOVENDO O PATRIMONIO CULTURAL E FORTALECENDO A PARTICIPACAO CIDADADA.

Orgao Responsavel Principal : 06.00.00 SECRETARIA DE FINANÇAS (SEF)

Indicador :  
(\*) QUALIFICACAO, PROM. DO DESTINO, FORMATACAO DE PROD. E EVENTOS  
(\*) GARANTIA DE RECURSOS PARA FUNCAO CULTURA

Indice mais Recente : 0  
Indice Final PPA : 25  
1,80

Valores expressos em R\$ milhares medidos / 2017

Acao	Orgao Executor	Produto / Unidade de Medida	Meta Fisica 2017	Meta Fisica 2018-2021	Valores	
					Valor - 2017	PPA 2018 - 2021
1022 INCENTIVO A LEITURA	SECULTUR	AQUISICAO DE LIVROS	1600	1600	100	460
1023 MODERNIZACAO DO MUSEU HISTORICO	SECULTUR	DESPESAS ADMINISTRATIVAS	0	0	581	581
1024 PRACA DO CRU DAS ARTES - REPASSE	SECULTUR	DESPESAS ADMINISTRATIVAS	0	0	35	35
1025 PRESERVACAO DO ACERVO	SECULTUR	CONSERV/AQUIE/MANUT/REST.ACERV	40	40	75	300
1026 REFORMA DO MUSEU DE ARTE CONTEMPORANEA- REPASSE	SECULTUR	DESPESAS ADMINISTRATIVAS	0	0	1.313	1.313
1027 REFORMA DO PALACETE SCARPA	SECULTUR	DESPESAS ADMINISTRATIVAS	0	0	241	241
1028 RESTAURACAO E MANUTENCAO DE MUSEUS	SECULTUR	DESPESAS ADMINISTRATIVAS	0	0	375	375
2019 MANUTENCAO E MODERNIZACAO DA SECRETARIA	SECULTUR	DESPESAS ADMINISTRATIVAS	0	0	9.098	40.548
2155 ACOES COMUNITARIAS	SECULTUR	APRES. ART.,ARRASTAO CULT.,CINE	848	848	450	2.130
2156 FESTEJOS POPULARES	SECULTUR	GRANDES EVENTOS	20	20	660	2.640
2157 FORMACAO E CAPACITACAO	SECULTUR	CURSOS E CAPACITACAO	9000	9000	800	3.640
2158 FORMACAO ARTISTICA	SECULTUR	DESPESAS ADMINISTRATIVAS	0	0	2.640	11.999
2159 IMPLANTAR O TREM TURISTICO	SECULTUR	IMPLANTAR O TREM TURISTICO	200	200	560	1.410
2160 IMPLEMENTACAO E INCENTIVO AO TURISMO	SECULTUR	DESPESAS ADMINISTRATIVAS	25	25	100	400
2161 LEI DE INCENTIVO A CULTURA	SECULTUR	DESPESAS ADMINISTRATIVAS	0	0	1.000	4.600
2162 MUSEU DE ARTE CONTEMPORANEA DE SOROCABA	SECULTUR	DESPESAS ADMINISTRATIVAS	0	0	0	360
2163 FERIADOS E FESTIVAIS	SECULTUR	PREMIOS E FESTIVAIS	56	56	570	2.340
2164 REVITALIZACAO E MANUTENCAO DE EQUIPAMENTOS CULTURAIS	SECULTUR	BIBLIOTECAS, MUSEUS, PALACETES	5	5	600	3.600
2214 FUNDO MUNICIPAL DE CULTURA	SECULTUR	PESSOAS ATENDIDAS	0	0	825	2.700
2215 EDUCACAO E CULTURA	SECULTUR	PESSOAS ATENDIDAS	0	0	1.500	1.500
Total do Programa					21.523	81.172

396  
499V

24/10/2017

RELATORIO DE ALTERACOES DE DESPESAS DO PPA  
(vicio 2)

Pagina 6

Programa : 4003 FUNDO SOCIAL DE SOLIDARIEDADE

Objetivo

O FUNDO SOCIAL DE SOLIDARIEDADE TEM COMO OBJETIVO O ENVOLVIMENTO DA COMUNIDADE PARA ATENDER AS NECESSIDADES E PROBLEMAS SOCIAIS LOCAIS DAS ENTIDADES ASSISTENCIAIS.

Orgao Responsavel Principal : 03.00.00 SECRET.DO GOVERNO E PLANEJAMENTO (GGP)

Indicador :

Indice mais Recente : Índice Final PPA

Valores expressos em R\$ milhares medidos / 2017

ACAO	Orgao Executor	Produto / Unidade de Medida	Meta Fisica 2017	Meta Fisica 2018-2021	Valores		
					Valor - 2017	PPA 2018 - 2021	
2005 CENTRAL DE VOLUNTARIADO	FSS	VOLUNTARIOS		140	50	200	
2140 MANUTENCAO DO FUNDO SOCIAL	FSS	DESPESAS ADMINISTRATIVAS		0	5	81	
2141 NATAL DOURADO	FSS	CRIANCAS BENEFICIADAS PELO NAT		16000	20	80	
2142 CASAMENTO COMUNITARIO	FSS	QUANTIDADE DE CASAIS		400	2	8	
2143 CAMPANHA DO AGALALHO	FSS	ENTIDADES ATENDIDAS		400	8	32	
Total do Programa					85	328	

397  
500

Programa : 4005 DESPESA DE DIREITOS

Objetivo :

ESSA POLITICA REALIZA-SE DE FORMA INTEGRADA AS POLITICAS SE  
TORTAIS, CONSIDERANDO AS DESIGUALDADES SOCIO TERRITORIAIS,  
VISANDO SEU ENFRENTAMENTO, A GARANTIA DOS MINIMOS SOCIAIS,  
O PROVIMENTO DE CONDIÇÕES PARA ATENDER CONTINGENCIAS SOCIAI  
S E A UNIVERSALIZACAO DOS DIREITOS SOCIAIS.

Orgao Resposavel Principal : 08.00.00 SECRETARIA DA HABITACAO E URBAN. (SEHAB)

Indicador :

Indice mais recente

Indice Final PPA

Valores expressos em R\$ milhares medios / 2017

Acro	Orgao Executor	Produto / Unidade de Medida	Meta Fisica 2017	Meta Fisica 2018-2021	Valores	
					Valor - 2017	PPA 2018 - 2021
2019	MANUTENCAO E MODERNIZACAO DA SECRETARIA	DESPESAS ADMINISTRATIVAS	0	0	300	2.283
2183	MANTENCAO E APOIO AOS CONSELHOS MUNICIPAIS	SERVICOS CONTINUOS	0	0	50	200
2184	DEFESA CONTRA A DESIGUALDADE SOCIAL	ACOES EDUCATIVAS-ATIVIDADE CON	20	20	39.218	39.248
2185	COORDENADORIA E REINTEGRACAO SOCIAL E CIDADANIA	CRIAR MEIOS P/AUTO SUSTENTABIL	71	71	10	40
2186	DEFESA DE DIREITOS DO IDOSO	ESTIM CONV IDOSO (ATENDIDOS NO	47418	47418	18	48
2187	DEFESA DE DIREITOS DA MULHER	AUMENTAR OS ATENDIMENTOS	1104	1104	10	40
2188	DEFESA DE DIREITOS DA PESSOA COM DEFICIENCIA	IMPLEMENTACAO DE PROJETOS DE P	193	193	18	48
2189	DEFESA DE DIREITOS DO JOVEM	ACOES PARA DEFESA DO DIRRITO D	45	45	10	40
2190	DEFESA DOS DIREITOS DA CRIANCA E DO ADOLESCENTE	CAPACIT. P/TIPLANT. DO PLANO MUN	309	309	786	816
2191	PROMOCAO DA IGUALDADE RACIAL	ACOES PARA PROMOCAO DE IGUALDA	99	99	10	40
2192	ACAO SOBRE DROGAS	DIMINUCAO DOS PONTOS DE CONCE	109	109	10	40
2205	CONSELHO MUNICIPAL DOS DIREITOS DA CRIANCA E DO AD OLESCENTE	SERVICOS CONTINUOS	0	0	800	3.200
2216	CUSTEIO DE SERVICOS DE CONVIVENCIA P/CRIANCAS E A- DOLESCENTES	PESSOAS ATENDIDAS	0	0	10	10
Total do Programa					41.250	46.053

398  
Scav

C

C

24/10/2017

RELATORIO DE ALTERACOES DE DESPESAS DO PPA  
(vezao 2)

Pagina 8

Programa : 5001 CIDADE BONITA

Objetivo :

MANTER A CIDADE LIMPA E ORGANIZADA EM SUAS VIAS E PROPRIO, MANTER E EXPANDIR FONTOS DE ILUMINACAO E AUMENTAR A COLETA SELETIVA.

Orgao Responsavel Principal : 19.00.00 SECRETARIA DA JUVENTUDE (SEJUV)

Indicador :

Índice mais Recente | Índice Final PPA

Valores expressos em R\$ milhares medios / 2017

Acao	Orgao Executor	Produto / Unidade de Medida	Meta Fisica 2017	Meta Fisica 2018-2021	Valores	
					Valor - 2017	PPA 2018 - 2021
1004	SERPO	CONSTRUCAO DE CALCADA/ACESIBI	10000		1.317	5.935
1005	SERPO	EXPANGAO 800 FONTOS NOVOS ILLUM	3200		1.833	6.324
1006	SERPO	CONSTRUCAO DE CICLOVIAS	10000		1.317	5.934
1007	SERPO	PAVIMENTACAO	96000		5.396	24.886
2019	SERPO	DESPESAS ADMINISTRATIVAS	0		17.067	75.366
2030	SERPO	CONS. MIL OSGUARIOS INDIV./ANO	4000		1.294	6.831
2031	SERPO	SERVICOS CONTINUOS	0		25.030	107.882
2032	SERPO	ATINGIR 10% RECICLAGEM COLETA	26		1.613	10.239
2033	SERPO	SERVICOS CONTINUOS	0		2.003	8.632
2034	SERPO	SERVICOS CONTINUOS	0		4.785	19.256
2035	SERPO	SERVICOS CONTINUOS	0		717	3.136
2036	SERPO	SERVICOS CONTINUOS	0		20.155	93.454
2037	SERPO	SERVICOS CONTINUOS	0		8.041	33.265
2038	SERPO	SERVICOS CONTINUOS	0		987	3.872
2039	SERPO	SERVICOS CONTINUOS	0		25.903	109.242
2041	SERPO	REFORMA E MANUTENCAO DE PROPRIOS MUNICIPAIS	0		1.071	4.969
2042	SERPO	URBANIZACAO DE SISTEMAS DE LAZER	13		2.708	12.382
2043	SERPO	VARRICAO E COLETA DE RESIDUOS SOLIDOS URBANOS	0		92.710	399.592
2219	SERPO	MANUTENCAO DE BOPONTOS	0		1.689	6.756
Total do Programa					215.636	937.953

399  
501

24/10/2017

RELATORIO DE ALTERAÇÕES DE DESPESAS DO PPA  
(Versão 2)

Página 9

Programa : 5002 PROGRAMA HABITACIONAL

Objetivo :

ATENDER A DEMANDA HABIT. DO MUNICIPIO P/ A POP. FAIXA 1 A 2  
- AMPLIAR O ATEND. DA REGUL. FUND. P/ AS ATUAIS E NOVAS ARE  
AS DE INTERESSE SOCIAL. IDENTIFICAR, DIAGNOSTICAR E ESTIMUL  
AR A OCUPAÇÃO DOS VAZIOS URBANOS E SERVIÇO DE ESCRITÓRIO FO  
PULAR DE ARQUITETURA PARA POP. DE BAIXA RENDA.

Orgão Responsável Principal : 15.00.00 SECRETARIA DO DESENVOLVIMENTO ECONOMICO (SEDE)

Indicador :

Índice mais Recente | Índice Final PPA

Valores expressos em R\$ milhares médios / 2017

Ação	Orgão Executor	Produto / Unidade de Medida	Meta Física 2017	Meta Física 2018-2021	Valores		
					Valor - 2017	PPA 2018 - 2021	Índice
2019 MANUTENÇÃO E MODERNIZAÇÃO DA SECRETARIA	SEHAB	DESPESAS ADMINISTRATIVAS		0	4.794	16.880	
2049 FUNDO MUNICIPAL DE HABITACAO	SEHAB	DESPESAS ADMINISTRATIVAS		0	100	400	
2053 REGULARIZACAO FUNDIARIA	SEHAB	TITULOS CONCEDIDOS		3450	2.800	4.050	
2054 PRODUCAO HABITACIONAL - FAIXA 1,1,5 E 2	SEHAB	UNIDADES HABITACIONAIS		4000	500	5.579	
2055 DIMINUIR OS VAZIOS URBANOS	SEHAB	VAZIOS URBANOS		140	200	800	
2056 ESCRITÓRIO POPULAR DE ASSISTENCIA TECNICA EM ARQUI TETURA E ENGENHARIA	SEHAB	ASSISTENCIA TECNICA		1770	200	900	
2213 REGULARIZACAO DE AREAS ALAGAMENTO VITORIA REGIA 3	SEHAB	UNIDADE		0	3.500	3.500	
Total do Programa					12.094	32.109	

400  
501V



24/10/2017

RELATORIO DE ALTERACOES DE DESPESAS DO PPA  
(Versao 2)

Pagina 10

Programa : 5005 SISTEMA DE ABAST.DE AGUA, ESGOTO SAN. E DREN.URBANA

Objetivo :

PROMOVER O SANEAM. BAS. NO MUN. ATRAVES DE IMPLANTACAO, AMP L. E CONSERV. DOS SIST. DE ABAST. DE AGUA POT. E DO ESGOTO SANITARIO, BEM COMO A DREN. URB., PRIORIZANDO A EFICIENCIA E A CONTINUID. DA PRESTACAO DESTES SERV., BUSCANDO SEMPRE A PRESERV. DO MEIO AMB. E O MELHOR ATEND. AOS MUNICIPES.

Orgao Responsavel Principal : 24.00.00 SERVICO AUTONOMO DE AGUA E ESGOTO (SAAE)

Indicador :

Indice mais recente

Indice Final PPA

Valores expressos em R\$ milhares medios / 2017

Acao	Orgao Executor	Produto / Unidade de Medida	Meta Fisica 2017	Meta Fisica 2018-2021	Valores	
					Valor - 2017	PPA 2018 - 2021
1029 AMPLIACAO E MANUTENCAO DO SISTEMA DE TRATAMENTO DE AGUA	SAAE	SERVICOS CONTINUOS		0	2.100	2.100
1030 AMPLIACAO E MANUTENCAO DO SISTEMA DE TRATAMENTO DE ESGOTO SANITARIO	SAAE	SERVICOS CONTINUOS		0	47.820	144.220
1031 PROJETOS, AMPLIACAO E MANUTENCAO DOS SISTEMAS DE A RASTECIMENTO DE AGUA	SAAE	IMPL.DE REDES E ADUTORAS DE AG		7858	60.250	307.200
1032 PROJETOS,AMPLIACAO E MANUTENCAO DO SISTEMA COLETOR DE ESGOTO SANITARIO	SAAE	ESGOTO TRATADO		382	4.650	29.340
1033 PROJETOS,AMPLIACAO E MANUTENCAO DO SISTEMA DE MRCR O E MICRO DRENAGEM	SAAE	SERVICOS CONTINUOS		0	11.400	48.800
2165 MODERNIZACAO DA GESTAO DO SAAE	SAAE	DESPESAS ADMINISTRATIVAS		0	237.600	1.174.900
2217 ETE UFGCAR	SAAE	ESGOTO TRATADO		0	3.500	3.500
Total do Programa					367.320	1.610.060

401  
502

RELATORIO DE ALTERACOES DE DESPESAS DO PPA  
(versao 2)

24/10/2017

Página 11

Programa : 5006 MOBILIDADE TOTAL

Objetivo :

PROGRAMA AMBIENTAL E DE OTHMIZACAO VIARIA DE SOROCABA

Orgao Responsavel Principal : 17.00.00 SECRETARIA DE RECURSOS HUMANOS (SERH)

Indicador :

Indice mais Recente

Indice Final PPA

Valores expressos em R\$ milhares medios / 2017

Acao	Orgao Executor	produto / Unidade de Medida	Meta Fisica 2017	Meta Fisica 2018-2021	Valores		
					Valor - 2017	PPA 2018 - 2021	2017 - 2021
1034 DESAPROPRIACOES E REAGENTAMENTOS	SEPLAN	EXECUCAO DE DESAPROPRIACOES E	211		28.264	83.541	
1035 PARQUES MUNICIPAIS E MEIO AMBIENTE	SEPLAN	IMPLANTACAO DE PARQUES DO PROG	214		5.295	13.798	
1036 ESTUDOS, PROJETOS E OBRAS	SEPLAN	EXECUCAO DE ESTUDOS, PROJETOS E	241		73.409	193.593	
2210 SUPERVIZAO TECNICA, AMBIENTAL E GESTAO SOCIAL	SEPLAN	EXECUCAO DE SUPERV.TECNICA,AMB	220		6.684	16.776	
2211 GESTAO DO PROGRAMA	SEPLAN	DESPESAS ADMINISTRATIVAS	0		7.524	19.846	
Total do Programa					121.176	327.554	

402  
502V

C

C

24/10/2017

Página 12

RELATORIO DE ALTERACOES DE DESPESAS DO PPA  
(Vetico 2)

Programa : 6002 PROMOVER O DESENVOLVIMENTO SUSTENTAVEL MUNICIPAL

Objetivo :

CAPT. TEND. OPOR. /NECES P/DESENV. DO MUNIC. P/MEIO DAS EMERE  
SAG. CORRIG., PROM., INTEGR., FOMENT. MANT. PROGR./ACOES PUBL. QUE  
APOIEM O DESENV. ECONOM. NO MUNICIPIO, VISAN GER. EMPREGO E REN  
DA; BUSEC. ROMPER C/A INFORMALID.; A FOM. E PROF. MAO DE OBRA, MA  
NUT. DISTR. IND. REALIZ. EVENTOS PROM. GER. EMPREGO E RENDA.

Orgao Responsavel Principal : 07.00.00 SECRETARIA DA CIDADANIA (SECID)

Indicador : Índice mais Recente Índice Final PPA

(\*) REATIVACAO DO SABE TUDO 0 32  
(\*) TAXA DE CONSERVACAO DOS TRABA. QUE PROCURAM O PAT B SAO ADMITI 0 20

Valores expressos em R\$ milhares medios / 2017

Acao	Orgao Executor	Produto / Unidade de Medida	Meta Fisica 2017	Meta Fisica 2018-2021	Valor - 2017	PPA 2018 - 2021
1019 FOMENTO AO EMPREENDEDORISMO	SEDETER	CENTRO DE EMPREENDEDORISMO CON	100	100	0	3.000
2019 MANUTENCAO E MODERNIZACAO DA SECRETARIA	SEDETER	DESPESAS ADMINISTRATIVAS	0	0	7.779	33.659
2131 VIABILIZAR ACESSO A INCENTIVOS	SEDETER	EMPRESAS INCENTIVADAS	56	56	10	10
2132 FOMENTO A GERACAO DE RENDA	SEDETER	FEIRAS INCENTIVADAS	84	84	5.100	5.400
2133 REATIVACAO DO SABE TUDO TECH	SEDETER	SABE TUDO TECH REATIVADOS	104	104	4.000	16.000
2134 AMPLIACAO E MODERNIZACAO	SEDETER	LOCAL REGIAC CENTRAL P/ COM. A	50	50	10	40
2135 ATRACAO DE INVESTIMENTOS	SEDETER	TRADE POINT IMPLANTADO	350	350	30	120
Total do Programa					16.929	58.259

403  
503



A05  
S04

Programa : 7007 GOVERNO E RELACOES METROPOLITANAS  
Objetivo : CONTEMPLAR NO PLANO DIRETOR AS DIRETRIZES CONSTANTES NO PDU  
I  
Orgao Responsavel Principal : 26.00.00 SECRETARIA DO MEIO AMBIENTE (SEMA)  
Indicador :

Indice mais Recente :  
Indice Final PPA :

Valores expressos em R\$ milhares medios / 2017

Acao	Orgao Executor	Produto / Unidade de Medida	Meta Fisica 2017	Meta Fisica 2018-2021	Valores	
					Valor - 2017	PPA 2018 - 2021
2175 MANUTENCAO DA SECRETARIA	SERIM	DESPESAS ADMINISTRATIVAS	0	0	1.813	9.949
Total do Programa					1.813	9.949

406.  
504V

Prefeitura Municipal de Sorocaba		CONAM				
CN-SIFEM	24/10/2017	2018	2019	2020	2021	Pagina
RELATORIO DE ALTERACOES DE DESPESAS DO PPA (Versao 2)						
Valores expressos em R\$ milhares medios / 2017						
PROGRAMA						
1001 FORTALECIMENTO DE ATENCAO A SAUDE						
ACOES						
2092 TETO MUNICIPAL DE MEDIA E ALTA COMPLEXIDADE AMBULATORIAL						
	Fixado Anterior	53.243	53.243	53.243	53.243	
	Alteracao	-9.000	0	0	0	
	Fixado Atual	44.243	53.243	53.243	53.243	
2100 PROGRAMA DE ASSISTENCIA FARMACEUTICA BASICA						
	Fixado Anterior	3.028	3.028	3.028	3.029	
	Alteracao	-1.000	0	0	0	
	Fixado Atual	2.028	3.028	3.028	3.029	
2105 PISO FIXO DE VIGILANCIA EM SAUDE (PFVS)						
	Fixado Anterior	1.994	1.995	1.995	1.995	
	Alteracao	-1.000	0	0	0	
	Fixado Atual	994	1.995	1.995	1.995	
2113 INOVACAO E CONSERVACAO						
	Fixado Anterior	359.781	390.540	423.649	458.605	
	Alteracao	-14.050	0	0	0	
	Fixado Atual	345.731	390.540	423.649	458.605	
2212 AMPLIACAO DA ESTRATEGIA, AGENTES COMUNITARIOS DE SAUDE NA UNIDADE BASICA DE SAUDE - JD. CARANDA						
	Fixado Anterior	2.050	0	0	0	
	Alteracao	2.050	0	0	0	
	Fixado Atual	4.100	0	0	0	
2218 CONTRATAÇÃO DE EQUIPE DE SAUDE						
	Fixado Anterior	3.000	0	0	0	
	Alteracao	3.000	0	0	0	
	Fixado Atual	6.000	0	0	0	
TOTAL DO PROGRAMA						
		418.046	448.806	481.915	516.872	
		-20.000	0	0	0	
		398.046	448.806	481.915	516.872	
PROGRAMA						
2001 EDUCACAO PARA TODOS						
ACOES						
1002 CONSTRUCAO UNIDADES ESCOLARES						
	Fixado Anterior	2.000	2.000	2.000	2.000	
	Alteracao	7.615	900	0	0	
	Fixado Atual	9.615	2.900	2.000	2.000	
2009 ATENDIMENTO EDUCACIONAL ESPECIALIZADO						
	Fixado Anterior	8.390	8.390	8.390	8.390	
	Alteracao	-650	0	0	0	
	Fixado Atual	7.740	8.390	8.390	8.390	
2010 BEM-TE-VI						
	Fixado Anterior	0	1.000	1.000	1.000	
	Alteracao	0	-900	0	0	
	Fixado Atual	0	100	1.000	1.000	
2012 EDUCACAO INFANTIL						
	Fixado Anterior	22.343	22.343	22.343	22.343	
	Alteracao	-6.705	0	0	0	
	Fixado Atual	15.638	22.343	22.343	22.343	

C

C

24/10/2017

RELATORIO DE ALTERACOES DE DESPESAS DO PPA  
(versao 2)

Valores expressos em R\$ milhares medios / 2017

Pagina 2

	2018	2019	2020	2021
PROGRAMA				
2001 EDUCACAO PARA TODOS				
ACOES				
2014 ENSINO SUPERIOR				
Fixado Anterior	110	110	110	110
Alteracao	-80	0	0	0
Fixado Atual	30	110	110	110
2016 FORMACAO DE PROFISSIONAIS				
Fixado Anterior	102	102	102	102
Alteracao	-80	0	0	0
Fixado Atual	22	102	102	102
2019 MANUTENCAO E MODERNIZACAO DA SECRETARIA				
Fixado Anterior	376.711	388.007	399.647	411.625
Alteracao	-22.025	-625	-450	0
Fixado Atual	354.686	387.382	399.197	411.625
TOTAL DO PROGRAMA	771.418	794.521	817.297	840.734
	-21.925	-625	-450	0
	726.778	792.921	815.497	840.734
PROGRAMA				
3001 ESPORTE E QUALIDADE DE VIDA				
ACOES				
1021 IMPLANTACAO PRACA DA JUVENTUDE				
Fixado Anterior	1.500	550	415	55
Alteracao	750	0	0	0
Fixado Atual	2.250	550	415	55
2151 MANUTENCAO, AMPLIACAO E OTIMIZACAO DOS ESPACOS E EQUIPAMENTOS ESPORTIVOS DA SEMES				
Fixado Anterior	3.266	3.340	3.503	3.513
Alteracao	750	0	0	0
Fixado Atual	4.016	3.340	3.503	3.513
TOTAL DO PROGRAMA	4.766	3.890	3.918	3.568
	1.500	0	0	0
	6.266	3.890	3.918	3.568
PROGRAMA				
3002 IMPL. DA POLITICA CULTURAL E TURISTICA DE SOROCABA				
ACOES				
2156 FESTEJOS POPULARES				
Fixado Anterior	300	300	300	300
Alteracao	360	360	360	360
Fixado Atual	660	660	660	660
2162 MUSEU DE ARTE CONTEMPORANEA DE SOROCABA				
Fixado Anterior	360	420	480	540
Alteracao	-360	-360	-360	-360
Fixado Atual	0	60	120	180

407  
505

408  
503V

CN-SIFEM		Prefeitura Municipal de Sorocaba		CONAM	
24/10/2017		RELATORIO DE ALTERACOES DE DESPESAS DO PPA (versao 2) Valores expressos em R\$ milhares medios / 2017		Pagina 3	
		2018	2019	2020	2021
PROGRAMA					
3002 IMPL. DA POLITICA CULTURAL E TURISTICA DE SOROCABA					
ACOES					
2164 REVITALIZACAO E MANUTENCAO DE EQUIPAMENTOS CULTURA					
IS					
	Fixado Anterior	1.000	1.000	1.000	1.000
	Alteracao	-400	0	0	0
	Fixado Atual	600	1.000	1.000	1.000
2214 FUNDO MUNICIPAL DE CULTURA					
	Fixado Anterior	825	625	625	625
	Alteracao	825	625	625	625
	Fixado Atual				
2215 EDUCACAO E CULTURA					
	Fixado Anterior	1.500	0	0	0
	Alteracao	1.500	0	0	0
	Fixado Atual				
	TOTAL DO PROGRAMA	1.660	1.720	1.780	1.840
		1.925	625	625	625
		3.585	2.345	2.405	2.465
PROGRAMA					
4003 FUNDO SOCIAL DE SOLIDARIEDADE					
ACOES					
2005 CENTRAL DE VOLUNTARIADO					
	Fixado Anterior	50	50	50	50
	Alteracao	50	50	50	50
	Fixado Atual				
	TOTAL DO PROGRAMA	0	0	0	0
		50	50	50	50
		50	50	50	50
PROGRAMA					
4005 DEFESA DE DIREITOS					
ACOES					
2184 DEFESA CONTRA A DESIGUALDADE SOCIAL					
	Fixado Anterior	10	10	10	10
	Alteracao	39.208	0	0	0
	Fixado Atual	39.218	10	10	10
2186 DEFESA DE DIREITOS DO IDOSO					
	Fixado Anterior	10	10	10	10
	Alteracao	8	0	0	0
	Fixado Atual	18	10	10	10
2188 DEFESA DE DIREITOS DA PESSOA COM DEFICIENCIA					
	Fixado Anterior	10	10	10	10
	Alteracao	8	0	0	0
	Fixado Atual	18	10	10	10

C

C



24/10/2017

RELATORIO DE ALTERACOES DE DESPESAS DO PPA  
(versao 2)  
Valores expressos em R\$ milhares medios / 2017

Pagina 4

	2018	2019	2020	2021
PROGRAMA				
4005 DESPESA DE DIREITOS				
ACOES				
2190 DEFESA DOS DIREITOS DA CRIANCA E DO ADOLESCENTE				
Fixado Anterior	10	10	10	10
Alteracao	776	0	0	0
Fixado Atual	786	10	10	10
2216 CUSTEIO DE SERVICOS DE CONVIVENCIA P/CRIANCAS E A-DOLESCENTES				
Fixado Anterior	10	0	0	0
Alteracao	10	0	0	0
Fixado Atual				
TOTAL DO PROGRAMA	40	40	40	40
	40.010	0	0	0
	40.050	40	40	40
PROGRAMA				
5001 CIDADE BONITA				
ACOES				
2019 MANUTENCAO E MODERNIZACAO DA SECRETARIA				
Fixado Anterior	18.756	21.917	20.201	21.248
Alteracao	-1.689	-1.689	-1.689	-1.689
Fixado Atual	17.067	20.228	18.512	19.559
2219 MANUTENCAO DE ECOPONTOS				
Fixado Anterior	1.689	1.689	1.689	1.689
Alteracao	1.689	1.689	1.689	1.689
Fixado Atual				
TOTAL DO PROGRAMA	18.756	21.917	20.201	21.248
	0	0	0	0
	18.756	21.917	20.201	21.248
PROGRAMA				
5002 PROGRAMA HABITACIONAL				
ACOES				
2053 REGULARIZACAO FUNDIARIA				
Fixado Anterior	300	300	600	350
Alteracao	2.500	0	0	0
Fixado Atual	2.800	300	600	350
2213 REGULARIZACAO DE AREAS ALAGAMENTO VITORIA REGIA 3				
Fixado Anterior	3.500	0	0	0
Alteracao	3.500	0	0	0
Fixado Atual				
TOTAL DO PROGRAMA	300	300	600	350
	6.000	0	0	0
	6.300	300	600	350

24/10/2017

RELATORIO DE ALTERACOES DE DESPESAS DO PPA  
(versao 3)

Pagina 5

Valores expressos em R\$ milhares medios / 2017

PROGRAMA  
5005 SISTEMA DE ABAST.DE AGUA, ESGOTO SAN.E DREN.URBANA

	2018	2019	2020	2021
ACOES				
2165 MODERNIZACAO DA GESTAO DO SAAE				
Fixado Anterior	241.100	270.100	311.600	355.600
Alteracao	-3.500	0	0	0
Fixado Atual	237.600	270.100	311.600	355.600

2217 ETE UFSCAR

Fixado Anterior	3.500	0	0	0
Alteracao	3.500	0	0	0
Fixado Atual	7.000	0	0	0

TOTAL DO PROGRAMA

	241.100	270.100	311.600	355.600
Alteracao	0	0	0	0
Fixado Atual	241.100	270.100	311.600	355.600

PROGRAMA  
5006 MOBILIDADE TOTAL

	2018	2019	2020	2021
ACOES				

1014 DESAPROPRIACOES E REASSENTAMENTOS

Fixado Anterior	32.524	32.524	22.753	0
Alteracao	-4.260	0	0	0
Fixado Atual	28.264	32.524	22.753	0

1036 ESTUDOS, PROJETOS E OBRAS

Fixado Anterior	75.909	75.909	44.275	0
Alteracao	-2.500	0	0	0
Fixado Atual	73.409	75.909	44.275	0

TOTAL DO PROGRAMA

	108.433	108.433	67.028	0
Alteracao	-6.760	0	0	0
Fixado Atual	101.673	108.433	67.028	0

PROGRAMA  
6003 PARQUE TECNOLOGICO

	2018	2019	2020	2021
ACOES				

2138 MANUTENCAO E MODERNIZACAO DA ESTRUTURA ADMINISTRAT

Fixado Anterior	5.000	5.000	5.000	5.000
Alteracao	0	0	-175	-625
Fixado Atual	5.000	5.000	4.825	4.375

TOTAL DO PROGRAMA

	5.000	5.000	5.000	5.000
Alteracao	0	0	-175	-625
Fixado Atual	5.000	5.000	4.825	4.375

PROGRAMA  
7007 GOVERNO E RELACOES METROPOLITANAS

	2018	2019	2020	2021
ACOES				

410  
S06V

C

C

24/10/2017

RELATORIO DE ALTERACOES DE DESPESAS DO PPA  
(versao 2)

Pagina 6

Valores expressos em R\$ milhares medios / 2017

2175 MANUTENCAO DA SECRETARIA

	2018	2019	2020	2021
Fixado Anterior	2.563	2.600	2.711	2.825
Alteracao	-750	0	0	0
Fixado Atual	1.813	2.600	2.711	2.825
TOTAL DO PROGRAMA	2.563	2.600	2.711	2.825
	-750	0	0	0
	1.813	2.600	2.711	2.825

PROGRAMA

9001 PARTICIPACAO POPULAR

ACOES

2005 CENTRAL DE VOLUNTARIADO

	2018	2019	2020	2021
Fixado Anterior	50	50	50	50
Alteracao	-50	-50	-50	-50
Fixado Atual	0	0	0	0
TOTAL DO PROGRAMA	50	50	50	50
	-50	-50	-50	-50
	0	0	0	0
TOTAL GERAL	1.572.132	1.657.377	1.712.140	1.748.127
	0	0	0	0
	1.549.417	1.656.402	1.710.790	1.748.127

411  
507

24/10/2017 CADAstro DE DESPESAS DO PPA POR PROGRAMA (versao 2)

Programa : 1001 FORTALECIMENTO DE ATENCAO A SAUDE DE 0000 A 9999 Valores expressos em R\$ milhares medios / 2017 Pagina 1

Objetivo : ORGAO RESPONSÁVEL PRINCIPAL : 18.00.00 SECR. DA SAUDE

Indicador / Unidade de Medida : TAXA DE MORTALIDADE PREMATURA (DE 10 A 69 ANOS) / UNIDADES

Indicador / Unidade de Medida	Indice Recente	Indice 2018	Indice 2019	Indice 2020	Indice 2021	Indice Final PPA
TAXA DE MORTALIDADE PREMATURA (DE 10 A 69 ANOS) / UNIDADES	336	305	305	304	304	304
PROP. DE OBITOS DE MULHERES EM IDADE FERTIL INVESTIGADOS / % PERCENTUAL	73	85	85	85	85	85
VACINAS DO CAL. NAC. DE VAC. E/ CRIANCAS MENORES DE 02 ANOS / % PERCENTUAL	100	100	100	100	100	100
TAXA DE MORTALIDADE INFANTIL 0 / % PERCENTUAL	10,52	9,99	9,90	9,80	9,70	9,99
COBERTURA POP. ESITM PELAS EQUIPES DE ATENCAO BASICA / % PERCENTUAL	65	70	70	70	70	70
PROPORCAO DE OBITOS INFANTIS E FETAIS INVESTIGADOS (A) / % PERCENTUAL	78,60	100	100	100	100	100

Valores expressos em R\$ milhares medios / 2017

Acao	Orgao Executor	Produto / Unidade de Medida	Sub Funcao	Financas / Fisico					Total	
				2018	2019	2020	2021	2021		
2078 AGENTES COMUNITARIOS DA SAUDE - ACS	SES	NUM. DE VISITAS DOMICILIARES REALIZADAS PELAS UNIDADES	10	301	R\$ 2.745 Meta 566.069	R\$ 2.745 Meta 566.069	R\$ 2.745 Meta 566.069	R\$ 2.746 Meta 622.869	R\$ 2.746 Meta 622.869	10.982
2079 PAR FIXO	SES	COBERTURA POP. EST. PELAS EQUIPES DE ATENCAO B % PERCENTUAL	10	301	R\$ 14.795 Meta 70	R\$ 14.795 Meta 70	R\$ 13.816 Meta 70	R\$ 13.816 Meta 70	R\$ 13.816 Meta 70	56.243
2080 PROGRAMA MELHORIA DO ACESSO E DA QUALIDADE - PNAQ	SES	SERVICOS CONTINUOS CARATER CONTINUADO	10	301	R\$ 184 Meta 0	R\$ 184 Meta 0	R\$ 184 Meta 0	R\$ 183 Meta 0	R\$ 183 Meta 0	734
2081 SAUDE BUCAL - SB	SES	COBERTURA POP. EST. DE SAUDE BUCAL NA ATENC. B % PERCENTUAL	10	301	R\$ 80 Meta 30	R\$ 80 Meta 30	R\$ 80 Meta 30	R\$ 80 Meta 30	R\$ 81 Meta 30	321
2082 SAUDE DA FAMILIA - SF	SES	PROPORCAO DA POPULACAO COBERTA POR ESF % PERCENTUAL	10	301	R\$ 2.274 Meta 30	R\$ 2.274 Meta 30	R\$ 2.274 Meta 30	R\$ 2.274 Meta 32	R\$ 2.274 Meta 34	9.096
2083 CBO - CENTRO DE ESPECIALIDADES ODONTOLÓGICAS - MUN	SES	SERVICOS CONTINUOS CARATER CONTINUADO	10	302	R\$ 158 Meta 0	R\$ 158 Meta 0	R\$ 158 Meta 0	R\$ 159 Meta 0	R\$ 159 Meta 0	634
2084 PABC AIH - CIRURGIA OROFACIAL	SES	SERVICOS CONTINUOS CARATER CONTINUADO	10	302	R\$ 4 Meta 0	R\$ 4 Meta 0	R\$ 4 Meta 0	R\$ 4 Meta 0	R\$ 5 Meta 0	17
2085 PABC AIH - TRANSPLANTES DE ORGaos, TECIDOS E CELULAS	SES	SERVICOS CONTINUOS CARATER CONTINUADO	10	302	R\$ 720 Meta 0	R\$ 720 Meta 0	R\$ 720 Meta 0	R\$ 720 Meta 0	R\$ 720 Meta 0	2.880
2086 PABC SIA - MAMOGRAFIA PARA RASTREAMENTO (RCA-RCAN)	SES	EX. DE MAMOGRAFIA RASTR./POP. LOCAL (50 A 69 A) % PERCENTUAL	10	302	R\$ 322 Meta 0	R\$ 322 Meta 0	R\$ 322 Meta 0	R\$ 322 Meta 0	R\$ 322 Meta 0	1.288
2087 PABC SIA - SISTEMA DE FREQUENCIA MODULADA PESSOAL	SES	SERVICOS CONTINUOS CARATER CONTINUADO	10	302	R\$ 378 Meta 0	R\$ 378 Meta 0	R\$ 378 Meta 0	R\$ 378 Meta 0	R\$ 378 Meta 0	1.512
2088 PABC SIA - TRANSPLANTES DE ORGaos, TECIDOS E CELULAS	SES	SERVICOS CONTINUOS CARATER CONTINUADO	10	302	R\$ 2.552 Meta 0	R\$ 2.552 Meta 0	R\$ 2.552 Meta 0	R\$ 2.553 Meta 0	R\$ 2.553 Meta 0	10.210

412  
SOTW

C

C

CADASTRO DE DESPESAS DO PPA POR PROGRAMA (Vetso 21)

DE 0000 A 9999

21

Valores expressos em R\$ milhares medicos / 2017

Pagina

2

24/10/2017	10	302	R\$	6	6	6
			Meta			
2089 PAC AIIH - TRATAMENTOS ODONTOLÓGICOS	10	302	R\$	6	6	6
SESSÕES CONTINUAS			Meta	0	0	0
CARACTER CONTINUADO						
2090 SERVIÇOS DE ATENDIMENTO MOVEL AS URGÊNCIAS - SAMU 192	10	302	R\$	1.017	1.017	1.016
- REDE DE ATENDIMENTO A URGÊNCIA			Meta	100	100	100
% PERCENTUAL						
2091 SERVIÇOS DE ATENDIMENTO MOVEL AS URGÊNCIAS - SAMU 192	10	302	R\$	1.308	1.308	1.308
- REDE DE ATENDIMENTO MOVEL AS URGÊNCIAS - SAMU 192			Meta	100	100	100
% PERCENTUAL						
2092 TETO MUNICIPAL DE MEDIA E ALTA COMPLEXIDADE AMBULATORIAL	10	302	R\$	53.243	53.243	53.243
PROF. PREENCH. CAMPO OCUP. NAS NOTIF. DE AGRAVO			Meta	100	100	100
% PERCENTUAL						
2093 TETO MUNICIPAL DE MEDIA E ALTA COMPLEXIDADE AMBULATORIAL - SANTA CASA	10	302	R\$	32.070	32.070	32.070
SERVIÇOS CONTINUOS			Meta	0	0	0
CARACTER CONTINUADO						
2094 TETO MUNICIPAL MELHOR EM CASA	10	302	R\$	3.072	3.072	3.072
NUMERO TOTAL DE ATEND. DOMICILIARES REALIZADO			Meta	6.048	6.048	6.048
UNIDADES						
2095 TETO MUNICIPAL REDE BRAGIL SEM MISERIA (BSOR SM)	10	302	R\$	162	162	162
SERVIÇOS CONTINUOS			Meta	0	0	0
CARACTER CONTINUADO						
2096 TETO MUNICIPAL REDE PREV DIAG TRAT CANCER COLO DE MAMA	10	302	R\$	146	146	147
SERVIÇOS CONTINUOS			Meta	0	0	0
CARACTER CONTINUADO						
2097 TETO MUNICIPAL REDE PSICOSSOCIAL (RSM-CRAC)	10	302	R\$	3.193	3.193	3.194
ACOES DE MATRICIAM. REALIZ. F/CAPS C/EQUIP. ATEN.			Meta	100	100	100
% PERCENTUAL						
2098 TETO MUNICIPAL REDE SAUDE MENTAL (RSME)	10	302	R\$	12.371	12.371	12.372
SERVIÇOS CONTINUOS			Meta	0	0	0
CARACTER CONTINUADO						
2099 TETO MUNICIPAL REDE VIVER SEM LIMITES (RDEF)	10	302	R\$	117	117	118
SERVIÇOS CONTINUOS			Meta	0	0	0
CARACTER CONTINUADO						
2100 PROGRAMA DE ASSISTENCIA FARMACEUTICA BASICA	10	303	R\$	2.028	3.028	3.028
MEDICAMENTOS FORN. ELENCO BASICO/NAO BASICO(RS)			Meta	85	90	95
UNIDADES						
% PERCENTUAL						
2101 PISO FIXO DE VIGILANCIA SANITARIA - PARTE ANVISA	10	304	R\$	57	57	58
% MUNIC. REALIZ. NO MIN. 6 GRUPOS ACOES V.S. NECES.			Meta	100	100	100
% PERCENTUAL						
2102 PISO FIXO DE VIGILANCIA SANITARIA - PARTE FNS	10	304	R\$	330	329	329
PR. AN. REAL. AM. AGUA CONS. HUMANO PAR. COL. T., CL.			Meta	100	100	100
% PERCENTUAL						
2103 INC. AS ACOES DE VIG. PREV. E CONT. DAS DST/AIDS E HE PATITES VIRAIS	10	305	R\$	831	830	830
N. CASOS NOVOS SIFILIS CONGENITA - MENORES DE 18 ANOS			Meta	18	18	18
UNIDADES						
% PERCENTUAL						
2104 INC. PARA IMPLANT. E MANUT. ACOES SERV. PUBLIC. ESTRAT.	10	305	R\$	36	36	36
SERVIÇOS CONTINUOS			Meta	0	0	0
CARACTER CONTINUADO						
2105 PISO FIXO DE VIGILANCIA EM SAUDE (PFVS)	10	305	R\$	994	1.995	1.995
PROP. CASOS DOENÇAS NOT. COMP. IM. (DNCI) ENCL. ATE 2017			Meta	100	100	100
% PERCENTUAL						
2106 PROGRAMA DE FINANCIAMENTO DAS ACOES DE ALIMENTACAO - PAN	10	306	R\$	50	50	50
SERVIÇOS CONTINUOS			Meta	0	0	0
CARACTER CONTINUADO						

413  
508

Prefeitura Municipal de Sotocaba

CADASTRO DE DESPESAS DO PPA POR PROGRAMA (versao 2)

DE 0000 A 9999

Valores expressos em R\$ milhares medios / 2017

Pagina 3

24/10/2017	2107 DOSE CERTA	SEB	SERVICOS CONTINUOS CARATER CONTINUADO	10	301	R\$ Meta	1.401	0	1.401	0	1.401	0	1.402	5.605
	2108 GLICEMIA	SEB	SERVICOS CONTINUOS CARATER CONTINUADO	10	301	R\$ Meta	292	292	292	0	292	0	293	1.109
	2109 ATENCAO BASICA ECADUAL	SEB	SERVICOS CONTINUOS CARATER CONTINUADO	10	301	R\$ Meta	1.935	0	1.935	0	1.935	0	1.934	7.739
	2110 COMISSOES INTRA-HOSPITALARES	SEB	SERVICOS CONTINUOS CARATER CONTINUADO	10	302	R\$ Meta	120	120	120	0	120	0	120	480
	2111 HOSPITAL ESTRATEGICO	SEB	SERVICOS CONTINUOS CARATER CONTINUADO	10	302	R\$ Meta	8.140	0	8.140	0	8.140	0	8.141	32.561
	2112 PRO - SANTA CASA	SEB	SERVICOS CONTINUOS CARATER CONTINUADO	10	302	R\$ Meta	1.368	0	1.368	0	1.368	0	1.367	5.471
	2113 INOVACAO E CONSERVACAO	SEB	SERVICOS CONTINUOS CARATER CONTINUADO	10	301	R\$ Meta	345.731	0	345.731	0	423.649	0	458.605	1.618.525
	2212 AMPLIACAO DA ESTRATEGIA, AGENTES COMUNITARIOS DE SAUDE NA UNIDADE BASICA DE SAUDE - JD. CARANDA	SEB	SERVICOS CONTINUOS CARATER CONTINUADO	10	301	R\$ Meta	2.050	0	2.050	0	0	0	0	2.050
	2218 CONTRATACAO DE EQUIPE DE SAUDE	SEB	ATENDIMENTOS UNIDADES	10	301	R\$ Meta	3.000	0	3.000	0	0	0	0	3.000
Total do Programa						R\$	490.280		573.171		608.134			2.211.646
Despesas Correntes						R\$	488.470		573.161		608.124			2.209.806
Despesas de Capital						R\$	1.810		10		10			1.840

414  
SOBV

C

C

Prefeitura Municipal de Sorocaba

CADASTRO DE DESPESAS DO PPA POR PROGRAMA (versao 2)  
DE 0000 A 9999

24/10/2017

Programa 2001 EDUCACAO PARA TODOS  
Orgao Responsavel Principal : 10.00.00 SECR. DA EDUCACAO

Objetivo

O PROGRAMA EDUCACAO PARA TODOS OBJETIVA O DESENVOLVIMENTO D E ATIVIDADES PARA ESTRUTURAR E IMPLEMENTAR ACOES QUE FOGAM OPORTUNIZAR AOS CIDADANOS SOROCABANOS IGUALDADE DE CONDICONS PARA O ACESSO, PERMANENCIA E SUCESSO NA VIDA ESCOLAR.

Indicador / Unidade de Medida	Indice Recente	Indice 2018	Indice 2019	Indice 2020	Indice 2021	Indice Final PPA
NUMERO DE ESTUDANTES ALBERTEZADOS ATE O TERCEIRO ANO / % PERCENTUAL ATEND. EDUCACIONAL ESPECIALIZ. NA SALA DE REC. MULTIFUNC. / UNIDADES	61	65	71	78	86	86
CELANCAS ATENDIDAS EM CRESCHE / UNIDADES	428	440	445	450	455	455
TAXA DE APROVACAO DOS ESTUDANTES NO ENSINO FUNDAMENTAL / UNIDADEC	12.486	13.120	13.776	14.465	19.496	19.496
INDICE DES. EDUC. BASICA (IDEB)-ANOS INICIAIS E FINAIS / IDEB	97	97	97	97	97	97
	6,40	6,40	6,60	6,60	6,90	6,90

Valores expressos em R\$ milhares medios / 2017

Acao	Orgao Executor	Produto / Unidade de Medida	Funcao/Funcao	Sub	Financeiro / Fisico					Total	
					2018	2019	2020	2021			
1001 AQUISICAO DE MOBILIARIOS E EQUIPAMENTOS	SEDU	ESCOLAS/PROPR. DA SEDU ATEND.C/AQUIS.MOB.E EQ. % PERCENTUAL	12	122	R\$ Meta	200	200	200	200	200	800
1001 AQUISICAO DE MOBILIARIOS E EQUIPAMENTOS	SEDU	ESCOLAS/PROPR. DA SEDU ATEND.C/AQUIS.MOB.E EQ. % PERCENTUAL	12	361	R\$ Meta	520	520	520	520	520	2.080
1001 AQUISICAO DE MOBILIARIOS E EQUIPAMENTOS	SEDU	ESCOLAS/PROPR. DA SEDU ATEND.C/AQUIS.MOB.E EQ. % PERCENTUAL	12	365	R\$ Meta	475	475	475	475	475	1.900
1002 CONSTRUCCAO UNIDADES ESCOLARES	SEDU	NUM. DE ESCOLAS DO MUNICIPIO UNIDADES	12	361	R\$ Meta	1.160	1.160	1.160	1.160	1.160	5.060
1002 CONSTRUCCAO UNIDADES ESCOLARES	SEDU	NUM. DE ESCOLAS DO MUNICIPIO UNIDADES	12	365	R\$ Meta	8.455	8.455	8.455	8.455	8.455	11.455
1003 REFORMA E AMPLIACAO DE UNIDADES DE EDUCACAO INFANTIL	SEDU	ESCOLAS EDUC. INFANTIL REFORMADAS/AMPLIADAS % PERCENTUAL	12	365	R\$ Meta	1.000	1.000	1.000	1.000	1.000	4.000
2009 ATENDIMENTO EDUCACIONAL ESPECIALIZADO	SEDU	ESTUDANTES EDUC. ESPECIAL MATR. REDE MUN. ENS UNIDADES	12	367	R\$ Meta	7.740	8.390	8.390	8.390	8.390	32.910
2010 BEM-TB-VI	SEDU	NUM. DE ESCOLAS ATENDIDAS PELO PROJ. BEM-TB-VI UNIDADES	12	122	R\$ Meta	0	0	0	0	0	2.100
2011 EDUCACAO EM TEMPO INTEGRAL	SEDU	NUM. DE ALUNOS ATENDIDOS UNIDADES	12	361	R\$ Meta	3.169	3.327	3.494	3.668	3.668	520
2012 EDUCACAO INFANTIL	SEDU	ALUNOS ATENDIDOS NA EDUC. INFANTIL UNIDADES	12	365	R\$ Meta	15.638	22.343	22.343	22.343	22.343	82.667
2013 ENSINO FUNDAMENTAL I	SEDU	ALUNOS ATENDIDOS NO ENSINO FUNDAMENTAL I UNIDADES	12	361	R\$ Meta	28.336	29.753	31.240	32.802	32.802	59.220

415  
509

416  
SOPV

CN-SIPPM		Prefeitura Municipal de Sorocaba		CONAM	
54/10/2017		CADASTRO DE DESPESAS DO PPA POR PROGRAMA (versao 2)		Valores expressos em R\$ milhares medios / 2017	
2014 ENSINO SUPERIOR		DE 0000 A 9999		Pagina 5	
ANEXO	UNIDADE	NUM. DE ALUNOS ATEND. PELO PROJETO (BOLSA ESTU)	R\$	110	110
		UNIDADES	Meta	19	19
2015	FORMACAO CONTINUADA DE EDUCADORES	EDUCADORES ATEND. EM CURSO CAPAC. E FORMACOES	R\$	41	41
		% PERCENTUAL	Meta	50	100
2016	FORMACAO DE PROFISSIONAIS	NUM. PROF. ADM. ATEND. EM CURSO CAPAC. E FORM	R\$	102	102
		% PERCENTUAL	Meta	50	100
2017	KIT ESCOLAR	ALUNOS ATENDIDOS COM KIT ESCOLAR	R\$	500	500
		UNIDADES	Meta	62.000	65.000
2017	KIT ESCOLAR	ALUNOS ATENDIDOS COM KIT ESCOLAR	R\$	500	500
		UNIDADES	Meta	0	0
2018	LIMPEZA NAS INSTITUICOES EDUCACIONAIS	ESCOLAS/PROPR. DA SEDU ATEND.C/ SERV. DE LIMP	R\$	5.000	5.000
		% PERCENTUAL	Meta	100	100
2018	LIMPEZA NAS INSTITUICOES EDUCACIONAIS	ESCOLAS/PROPR. DA SEDU ATEND.C/ SERV. DE LIMP	R\$	5.000	5.000
		% PERCENTUAL	Meta	100	100
2019	MANUTENCAO E MODERNIZACAO DA SECRETARIA	DESPESAS ADMINISTRATIVAS	R\$	10.111	10.717
		CARATER CONTINUADO	Meta	0	0
2019	MANUTENCAO E MODERNIZACAO DA SECRETARIA	DESPESAS ADMINISTRATIVAS	R\$	153.425	173.377
		CARATER CONTINUADO	Meta	0	0
2019	MANUTENCAO E MODERNIZACAO DA SECRETARIA	DESPESAS ADMINISTRATIVAS	R\$	704	2.450
		CARATER CONTINUADO	Meta	0	0
2019	MANUTENCAO E MODERNIZACAO DA SECRETARIA	DESPESAS ADMINISTRATIVAS	R\$	190.446	212.653
		CARATER CONTINUADO	Meta	0	0
2020	TRANSPORTE DE ALUNOS	ALUNOS ATENDIDOS C/ TRANSPORTE ESCOLAR	R\$	500	500
		% PERCENTUAL	Meta	100	100
2020	TRANSPORTE DE ALUNOS	ALUNOS ATENDIDOS C/ TRANSPORTE ESCOLAR	R\$	4.000	4.000
		% PERCENTUAL	Meta	100	100
2020	TRANSPORTE DE ALUNOS	ALUNOS ATENDIDOS C/ TRANSPORTE ESCOLAR	R\$	4.000	4.000
		% PERCENTUAL	Meta	100	100
		Total do Programa	R\$	424.402	482.241
		Despesas Correntes	R\$	412.456	477.830
		Despesas de Capital	R\$	11.946	4.411
				469.813	1.834.454
				452.687	1.808.375
				5.311	26.079





24/10/2017

CADASTRO DE DESPESAS DO PPA POR PROGRAMA (versao 2)  
DE 0000 A 9999

Valores expressos em R\$ milhares medios / 2017 Pagina 6

Programa : 3001 ESPORTE E QUALIDADE DE VIDA

Objetivo : PROMOVER E FOMENTAR A CULTURA DA ATIVIDADE FISICA E DO ESPORTE, VIGIANDO A INCLUSAO SOCIAL E A QUALIDADE DE VIDA DA POPULACAO.

Orgao Responsavel Principal : 11.00.00 SECR.DE ESPORTES E LAZER

Indicador / Unidade de Medida

PESSOAS INSCRITAS NOS PROJ.ORGANIZADOS E APOIADOS PELA SEMEG / UNIDADES

PESSOAS PARTIC.NOS PROJ.ORGANIZADOS E APOIADOS PELA SEMEG / UNIDADES

Acao	Orgao Executor	Produto / Unidade de Medida	Funcao	Sub	Financeiro / Fisico					Total	
					2018	2019	2020	2021	2021		
1021	SEMES	IMPLANTACAO % PERCENTUAL	27	812	R\$ Meta	2.250 25	15.000 18.205	16.200 19.509	18.205 20.914	20.914	55 10
2019	SEMES	MANUTENCAO E MODERNIZACAO DA SECRETARIA	27	812	R\$ Meta	10 0	248.000 271.000	267.000 274.000	271.000 280.000	280.000	12 0
2147	SEMES	APOIO A EVENTOS ESPORTIVOS	27	812	R\$ Meta	60 72.000	74.000	74.000	76.000	80.000	72 284
2148	SEMES	APOIO A UTILIZACAO DOS EQUIPAMENTOS ESPORTIVOS DA CIDADE E ESPORTE SOCIAL	27	812	R\$ Meta	1.385 10	1.385	1.385	1.484	1.051	18 5.282
2149	SEMES	FUNDO DE APOIO AO DESPORTO AMADOR DE SOROCABA	27	812	R\$ Meta	50 3.220	3.525	3.525	3.877	4.266	53 14.888
2150	SEMES	IMPLANTACAO/CRIACAO - AGENCIA DE DESENVOLVIMENTO DE ESPORTES	27	812	R\$ Meta	240 0	264	264	290	320	320 1.114
2151	SEMES	MANUTENCAO, AMPLIACAO E OTIMIZACAO DOS ESPACOS E EQUIPAMENTOS ESPORTIVOS DA SEMEG	27	812	R\$ Meta	4.016 50	3.340	3.340	3.503	3.513	0 14.372
2152	SEMES	ORGANIZACAO DE ATIVIDADES FISICO ESPORTIVAS	27	812	R\$ Meta	527 195.000	483	483	547	503	503 2.060
2153	SEMES	ORGANIZACAO DE EVENTOS ESPORTIVOS	27	812	R\$ Meta	805 15.200	828	828	913	1.001	1.001 3.547
2154	SEMES	PARTICIPACAO EM COMPETICOES ESPORTIVAS OFICIAIS	27	812	R\$ Meta	1.410 1.109	1.551	1.551	1.704	1.875	1.875 6.510
Total do Programa					R\$	13.923	11.979	12.812	12.668	12.668	51.382
Despesas Correntes					R\$	10.288	11.217	12.220	12.637	12.637	46.362
Despesas de Capital					R\$	3.635	762	592	592	31	5.020

Valores expressos em R\$ milhares medios / 2017

417  
510

Programa : 3002 INFL. DA POLITICA CULTURAL E TURISTICA DE SOROCABA

Objetivo : Orgao Responsavel Principal : 06.00.00 SECR.DE CULTURA E TURISMO

GARANTIR E EXPRESSAR A DIVERSIDADE CULTURAL E AS MANIFESTACOES ARTISTICAS ARTICULANDO E FOMENTANDO AS POLITICAS PUBLICAS E POTENCIALIZANDO AS ECONOMIAS DA CULTURA E DO TURISMO, PRESERVANDO E PROMOVENDO O PATRIMONIO CULTURAL E PORTALENCE NDO A PARTICIPACAO CIDADADA.

Indicador / Unidade de Medida

ACOES FOMENTO PROM.POL.PUBL.CULTURA EXPRES.DIVERSIDADE CULT. / UNIDADES  
QUALIFICACAO, PROM.DO DESTINO, FORMATAÇÃO DE PROD. E EVENTOS / UNIDADES  
GARANTIA DE RECURSOS PARA FUNÇÃO CULTURA / % PERCENTUAL

Acao	Orgao Executor	Produto / Unidade de Medida	Funcao	Sub Funcao	Indice Recente				Financieiro / Fisico				Total
					2018	2019	2020	2021	2018	2019	2020	2021	
1022 INCENTIVO A LEITURA	SECULTUR	AQUISICAO DE LIVROS UNIDADES	13	392	R\$	100	241	241	241	110	120	130	460
					Meta	400	12	8	25	400	400	400	
1023 MODERNIZACAO DO MUSEU HISTORICO	SECULTUR	DESPESAS ADMINISTRATIVAS CARATER CONTINUADO	13	391	R\$	581	0	0	0	0	0	0	581
					Meta	0	0	0	0	0	0	0	
1024 PRAÇA DO CEU DAS ARTES - REPASSE	SECULTUR	DESPESAS ADMINISTRATIVAS CARATER CONTINUADO	13	391	R\$	35	0	0	0	0	0	0	35
					Meta	0	0	0	0	0	0	0	
1025 PRESERVACAO DO ACERVO	SECULTUR	CONSERV/AQUIS/MANUT/REST.ACERVO/EXPOS/ATIV.BD REAIC	13	391	R\$	75	75	75	75	75	75	75	300
					Meta	10	10	10	10	10	10	10	
1026 REFORMA DO MUSEU DE ARTE CONTEMPORANEA-REPASSE	SECULTUR	DESPESAS ADMINISTRATIVAS CARATER CONTINUADO	13	391	R\$	1.313	0	0	0	0	0	0	1.313
					Meta	0	0	0	0	0	0	0	
1027 REFORMA DO PALACETE SCARPA	SECULTUR	DESPESAS ADMINISTRATIVAS CARATER CONTINUADO	13	391	R\$	241	0	0	0	0	0	0	241
					Meta	0	0	0	0	0	0	0	
1028 RESTAURACAO E MANUTENCAO DE MUSEUS	SECULTUR	DESPESAS ADMINISTRATIVAS CARATER CONTINUADO	13	391	R\$	375	0	0	0	0	0	0	375
					Meta	0	0	0	0	0	0	0	
2019 MANUTENCAO E MODERNIZACAO DA SECRETARIA	SECULTUR	DESPESAS ADMINISTRATIVAS CARATER CONTINUADO	13	392	R\$	9.098	9.954	10.415	11.081	9.954	10.415	11.081	40.548
					Meta	0	0	0	0	0	0	0	
2155 ACOES COMUNITARIAS	SECULTUR	APRES.ART.,ARRASTAO CULT.,CINEMA BAIRRO E EVE UNIDADES	13	392	R\$	450	500	560	620	500	560	620	2.130
					Meta	212	212	212	212	212	212	212	
2156 FESTIVOS POPULARES	SECULTUR	GRANDES EVENTOS UNIDADES	13	392	R\$	660	660	660	660	660	660	660	2.640
					Meta	5	5	5	5	5	5	5	
2157 FORMACAO E CAPACITACAO	SECULTUR	CURSOS E CAPACITACAO UNIDADES	13	392	R\$	800	880	960	1.000	880	960	1.000	3.640
					Meta	1.500	2.000	2.500	3.000	2.000	2.500	3.000	

Valores expressos em R\$ milhares medios / 2017

418  
Slov

C

C



24/10/2017

CADASTRO DE DESPESAS DO PPA POR PROGRAMA (versão 2)

DE 0000 A 9999

Valores expressos em R\$ milhares médios / 2017

Página 9

Programa : 4001 PREVIDENCIA MUNICIPAL

Objetivo : GERENCIAMENTO E EXECUCAO DO REGIME PROPRIO DE PREVIDENCIA D  
 OS FUNCIONARIOS PUBLICOS MUNICIPAIS.

Orçao Responsavel Principal : 21.00.00

FUND.SEG.SOCIAL.SERV.PUBL.MUNICIP.(PREV)

Indicador / Unidade de Medida	Índice Recente	Índice 2018	Índice 2019	Índice 2020	Índice 2021	Índice Final PPA
PAGAMENTO INATIVOS / UNIDADES	2.743	3.559	3.773	3.961	4.090	4.090
PAGAMENTO DE PENSIONISTAS / UNIDADES	627	714	750	786	812	812
PAGAMENTO DE OUTROS BENEFICIOS / UNIDADES	488	535	587	644	707	707

Acao	Orgao Executor	Produto / Unidade de Medida	Funcao	Sub Funcao	Valores expressos em R\$ milhares médios / 2017				Total
					2018	2019	2020	2021	
1014 INVESTIMENTO PARA OPERACIONALIZACAO ADMINISTRATIVA   FUNSERV DO RPFC		DESPESAS ADMINISTRATIVAS CARATER CONTINUADO	09	122	R\$ 260 Meta	271 0	283 0	294 0	1.108
2117 PAGAMENTO DE INATIVOS	FUNSERV	DESPESAS ADMINISTRATIVAS CARATER CONTINUADO	09	272	R\$ 244.212 Meta	262.699 0	282.585 0	303.977 0	1.093.473
2118 PAGAMENTO DE PENSIONISTAS	FUNSERV	DESPESAS ADMINISTRATIVAS CARATER CONTINUADO	09	272	R\$ 28.575 Meta	31.398 0	34.501 0	37.909 0	132.382
2119 PAGAMENTO DE OUTROS BENEFICIOS	FUNSERV	DESPESAS ADMINISTRATIVAS CARATER CONTINUADO	09	272	R\$ 27.986 Meta	30.703 0	33.684 0	36.953 0	129.326
2120 CUSTEIO ADMINISTRATIVO	FUNSERV	DESPESAS ADMINISTRATIVAS CARATER CONTINUADO	09	122	R\$ 3.114 Meta	3.207 0	3.303 0	3.402 0	13.026
2122 PAGAMENTO DE COMPENSAO PREVIDENCIARIA	FUNSERV	DESPESAS ADMINISTRATIVAS CARATER CONTINUADO	09	272	R\$ 520 Meta	542 0	565 0	589 0	2.216
Total do Programa					R\$ 304.667	328.820	354.921	383.124	1.371.532
Despesas Correntes					R\$ 304.407	328.549	354.638	382.830	1.370.424
Despesas de Capital					R\$ 260	271	283	294	1.108

420  
511V

C

C

24/10/2017 CADERNO DE DESEMPENHO DO PPA POR PROGRAMA (vezes 2)

Valores expressos em R\$ milhares médios / 2017 Pagina 10

Programa : 4002 ASSISTENCIA A SAUDE

Objetivo : GERENCIAMENTO E EXECUCAO DO SISTEMA DE ASSISTENCIA A SAUDE DO SERVIDOR MUNICIPAL.

Orgao Responsavel Principal : 22.00.00 FUND.SEG.SOCIAL.SERV.PUBL.MUNIC.(CAUDE)

Indicador / Unidade de Medida	Indice Recente	Indice 2018	Indice 2019	Indice 2020	Indice 2021	Indice Final PPA
ATENDIMENTO A SAUDE DO SERVIDOR E SEUS DEPENDENTES / UNIDADES	38.757	29.299	29.852	30.415	30.988	30.988

Valores expressos em R\$ milhares médios / 2017

Acao	Orgao Executor	Produto / Unidade de Medida	Funcao	Sub Funcao	Financeiro / Fisico			Total	
					2018	2019	2020		
1015 REFORMA E ADAPTACAO DA SEDE ADMINISTRATIVA DO RPPS FUNSERV-SAUD		DESPESAS ADMINISTRATIVAS	04	122	186	191	197	754	
		CARATER CONTINUADO			0	0	0	0	
1213 MANUTENCAO DOS SERVICOS ADMINISTRATIVOS DA ASSISTENCIA A SAUDE		DESPESAS ADMINISTRATIVAS	04	122	4.145	4.269	4.398	4.529	17.311
		CARATER CONTINUADO			0	0	0	0	
2124 MANUTENCAO A ASSISTENCIA DO SERVIDOR PUBLICO E SEUS DEPENDENTES		DESPESAS ADMINISTRATIVAS	04	122	81.988	84.448	86.981	89.590	343.007
		CARATER CONTINUADO			0	0	0	0	
Total do Programa					R\$ 86.313	88.903	91.570	94.316	361.102
Despesas Correntes					R\$ 86.133	88.717	91.379	94.119	360.148
Despesas de Capital					R\$ 180	186	191	197	754

421  
512

CADASTRO DE DESPESAS DO PPA POR PROGRAMA (versao 2)

Valores expressos em R\$ milhares medios / 2017 Pagina 11

Programa : 4003 FUNDO SOCIAL DE SOLIDARIEDADE

Objetivo : Orgao Responsavel Principal : 03.00.00 FUNDO SOCIAL DE SOLIDARIEDADE

O FUNDO SOCIAL DE SOLIDARIEDADE TEM COMO OBJETIVO O ENVOLVIMENTO DA COMUNIDADE PARA ATENDER AS NECESSIDADES E PROBLEMAS SOCIAIS LOCAIS DAS ENTIDADES AGSINTESEIAIS.

Indicador / Unidade de Medida

ENTIDADES ATENDIDAS PELO FUNDO SOCIAL / UNIDADES

ACAO	Orgao Executor	Produto / Unidade de Medida	Funcao	Sub Funcao	Valores expressos em R\$ milhares medios / 2017					
					2018	2019	2020	2021	Total	
2005	CESTRAL DE VOLUNTARIADO	VOLUNTARIOS UNIDADES	08	244	R\$ Meta 20	50	50	50	50	200
2140	MANUTENCAO DO FUNDO SOCIAL	DESPESAS ADMINISTRATIVAS CARATER CONTINUADO	08	244	R\$ Meta 0	5	30	40	50	8
2141	NATAL DOURADO	CRIANCAS BENEFICIADAS PELO NATAL DOURADO UNIDADES	08	244	R\$ Meta 4.000	20	20	20	20	80
2142	CACAMENTO COMUNITARIO	QUANTIDADE DE CAGAIS UNIDADES	08	244	R\$ Meta 100	2	2	2	2	8
2143	CAMPANHA DO AGALHALO	ENTIDADES ATENDIDAS UNIDADES	08	244	R\$ Meta 100	8	8	8	8	32
Total do Programa					R\$	85	81	81	81	328
Despesas Correntes					R\$	81	81	81	81	324
Despesas de Capital					R\$	4	0	0	0	4

422  
S12W

CADASTRO DE DESPESAS DO PEA POR PROGRAMA (vetcao 2)  
DE 0000 A 9999

Valores expressos em R\$ milhares medios / 2017

Pagina 12

Programa : 4004 FUNDO MUNICIPAL DE ASSISTENCIA SOCIAL

Orgao Responsavel Principal : 08.00.00 SECR.DE IGUALDADE E ASSISTENCIA SOCIAL

Objetivo : TEM COMO OBJETIVO COORDENAR, FORMULAR, PROMOVER E ACOMPANHAR POLITICAS E DIRETRIZES PUBLICAS RELATIVAS AOS SEGMENTOS POPULACIONAIS QUE, NA PERSPECTIVA DA RIQUEZA, ESTAO SUJEITOS A MAIORES GRAUS DE RISCO SOCIAL.

Indicador / Unidade de Medida	Indice Recente	Indice 2018	Indice 2019	Indice 2020	Indice 2021	Indice Final PPA
N.CRIANC./ADOLESC.ATU 17, 11 MS E 29 DIAS EM ABRIGOS INSTIT. / PESSOAS	150	104	90	81	70	70
N.JOVENS ATE 17 ANOS/11 M.29 DIAS EM MEDIDAS SOCIOEDUCATIVAS / PESSOAS	330	228	198	186	168	168
N.CRIANC./ADOLESC.ATE 17,11 M.29 DIAS EM SERV.CONV.FORT.VINC. / PESSOAS	1.230	904	1.024	1.339	1.485	2.560
CAPACITACAO PARA SERVIDORES DA PROTECCAO SOCIAL / % PERCENTUAL	0	21	32	50	57	98
PSGAGEM CADASTRO UNICO / % PERCENTUAL	0	21	22	23	24	42

Valores expressos em R\$ milhares medios / 2017

Acao	Orgao Executor	Produto / Unidade de Medida	Sub Funcao	Financeiro / Fisico					Total	
				2018	2019	2020	2021	2021		
2019 MANUTENCCAO E MODERNIZACAO DA SECRETARIA	SIAS	DESPESAS ADMINISTRATIVAS	08	244	R\$	23.099	23.982	24.868	25.756	97.705
		CARATER CONTINUADO			Meta	0	0	0	0	
2176 PROTECCAO SOCIAL BASICA	SIAS	PESSOAS ATENDIDAS	08	244	R\$	5.445	5.670	5.975	6.868	23.958
		UNIDADES			Meta	4.110	3.904	3.844	3.654	
2177 PROTECCAO SOCIAL ESPECIAL DE MEDIA COMPLEXIDADE	SIAS	PESSOAS ATENDIDAS	08	244	R\$	4.455	4.663	4.864	5.068	19.050
		UNIDADES			Meta	595	557	539	505	
2178 PROTECCAO SOCIAL ESPECIAL DE ALTA COMPLEXIDADE	SIAS	PESSOAS ATENDIDAS	08	244	R\$	6.550	6.550	6.550	6.550	26.200
		UNIDADES			Meta	1.173	1.088	1.054	986	
2179 CADASTRO UNICO	SIAS	TAXA DE ATUALIZACAO CADASTRAL	08	244	R\$	778	778	778	778	3.112
		% PERCENTUAL			Meta	52	48	47	44	
2180 PROGRAMAS DE TRANSPARENCIA DE RENDA	SIAS	BENEFICIOS CONCEDIDOS	08	244	R\$	530	570	600	640	2.340
		UNIDADES			Meta	11.132	9.856	9.363	8.468	
2181 BENEFICIOS EVENTUAIS	SIAS	BENEFICIOS CONCEDIDOS	08	244	R\$	2.485	2.634	2.779	2.918	10.816
		UNIDADES			Meta	124	113	99	87	

Total do Programa		R\$	43.342	44.847	46.414	48.578	183.181
Despesa Correntes		R\$	43.222	44.727	46.294	48.458	182.701
Despesa de Capital		R\$	120	120	120	120	480

423  
513

CADASTRO DE DESPESAS DO PEA POR PROGRAMA (versao 2)  
DE 0000 A 9999

Valores expressos em R\$ milhares medios / 2017 Pagina 13

24/10/2017

Programa : 4005 DESPESA DE DIREITOS  
Objetivo : Orgao Responsavel Principal : 08.00.00 SECR. DE IGUALDADE E ASSISTENCIA SOCIAL

Indicador / Unidade de Medida  
ESSA POLITICA REALIZA-SE DE FORMA INTEGRADA AS POLITICAS DE TORIAS, CONSIDERANDO AS DESIGUALDADES SOCIO TERRITORIAIS, VISANDO SEU ENFRENTAMENTO, A GARANTIA DOS MINIMOS SOCIAIS, O PROVIMENTO DE CONDICOGES PARA ATENDER CONTINGENCIAS SOCIAIS E A UNIVERSALIZACAO DOS DIREITOS SOCIAIS.

Indicador / Unidade de Medida	Índice Recente	Índice 2018	Índice 2019	Índice 2020	Índice 2021	Índice Final PPA
ATENDIMENTO NOS CRAS / ATENDIMENTOS	24.783	16.000	15.686	14.848	16.576	16.576
ATENDIMENTO NOS CREAS / ATENDIMENTOS	3.782	2.400	2.418	2.349	2.688	2.688
ATENDIMENTO NO POP / ATENDIMENTOS	6.065	3.968	3.937	3.770	4.256	4.256
ATENDIMENTO NO CRI / ATENDIMENTOS	488	442	465	481	614	614
ATENDIMENTO NO CEREM / ATENDIMENTOS	1.629	1.088	1.054	1.021	1.126	1.126

Valores expressos em R\$ milhares medios / 2017

Acao	Orgao Executor	Produto / Unidade de Medida	Funcao/Funcao	Sub	Financeiro / Fisico					TOTAL
					2018	2019	2020	2021		
2019 MANUTENCAO E MODERNIZACAO DA SECRETARIA	SIAS	DESPESAS ADMINISTRATIVAS	08	244	R\$	300	841	842	300	2.283
		CRATER CONTINUADO			Meta	0	0	0	0	
2183 MANUTENCAO E APOIO AOS CONSELHOS MUNICIPAIS	SIAS	SERVICOS CONTINUOS	08	244	R\$	50	50	50	50	200
		CARATER CONTINUADO			Meta	0	0	0	0	
2184 DESPESA CONTRA A DESIGUALDADE SOCIAL	SIAS	ACOES EDUCATIVAS-ATIVIDADE CONTRA A DESIG.SOC	08	244	R\$	39.218	10	10	10	39.248
		ACOES			Meta	5	5	5	5	
2185 COORDENADORIA E REINTEGRACAO SOCIAL E CIDADANIA	SIAS	CEIAR MBIOS P/AUTO SUSTENTABILIDADE	08	244	R\$	10	10	10	10	40
		ATENDIMENTOS			Meta	16	19	17	19	
2186 DESPESA DE DIREITOS DO IDOSO	SIAS	BESTIM.COMV.IDOGO (ATENDIDOS NO CLUBE DO IDOSO)	08	241	R\$	18	10	10	10	48
		ATENDIMENTOS			Meta	11.702	11.677	11.251	12.788	
2187 DESPESA DE DIREITOS DA MULHER	SIAS	ADUNTAR OG ATENDIMENTOS	08	244	R\$	10	10	10	10	40
		ATENDIMENTOS			Meta	256	267	267	314	
2188 DESPESA DE DIREITOS DA PESSOA COM DEFICIENCIA	SIAS	IMPLEMENTACAO DE PROJETOS DE POLITICAS PUBLICAS	08	242	R\$	18	10	10	10	48
		ACOES			Meta	46	47	47	53	
2189 DESPESA DE DIREITOS DO JOVEN	SIAS	ACOES PARA DEFESA DO DIREITO DOS JOVERNS	08	244	R\$	10	10	10	10	40
		ACOES			Meta	12	11	10	12	
2190 DESPESA DOS DIREITOS DA CRIANCA E DO ADOLESCENTE	SIAS	CAPACIT.F/IMPLANT.DO PLANO MUNIC.PELA I. INFAN	08	243	R\$	786	10	10	10	816
		PRESOAS			Meta	64	74	75	96	
2191 PROMOCAO DA IGUALDADE RACIAL	SIAS	ACOES PARA PROMOCAO DE IGUALDADE RACIAL	08	244	R\$	10	10	10	10	40
		ACOES			Meta	24	24	24	27	

424  
S13V

C

C



425  
S14

CORAN

Prefeitura Municipal de Sorocaba

CADASTRO DE DESPESAS DO PPA POR PROGRAMA (versao 2)  
DE 0000 A 9999

34/10/2017

STAS	DIMINUIÇÃO DOS PONTOS DE CONCENTRAÇÃO DE UO/UA	08	244	R\$		Valores expressos em R\$ milhares medios / 2017		Página	14
				Meta	10	10	26		
2192 AÇÃO SOBRE DROGAS	LOCAIS				10	10	10	10	40
				Meta	30	28	25	26	
2205 CONSELHO MUNICIPAL DOS DIREITOS DA CRIANÇA E DO ADOLESCENTE	SERVIÇOS CONTINUOS CARATER CONTINUADO	08	243		800	800	800	800	3.200
				Meta	0	0	0	0	
2216 CUSTEIO DE SERVIÇOS DE CONVIVENCIA P/ CRIANCAS E ADOLESCENTES	PESSOAS ATENDIDAS UNIDADES	08	243		10	0	0	0	10
				Meta	0	0	0	0	
Total do Programa					41.250	1.781	1.782	1.240	46.053
Despesas Correntes					40.940	940	940	940	43.760
Despesas de Capital					310	841	842	300	2.293

24/10/2017

CADASTRO DE DESPESAS DO PPA POR PROGRAMA (veziao 2)

Valores expressos em R\$ milhares medios / 2017 Pagina 15

Programa : 5001 CIDADE BONITA

Objetivo : MANTER A CIDADE LIMPA E ORGANIZADA EM SUAS VIAS E PROPRIO, MANTER E EXPANDIR PONTOS DE ILUMINACAO E AUMENTAR A COLETA SELETIVA.

Orçao Responsavel Principal : 19.00.00 SBCR DE CONSERV.,SERV.PUBLICOS E OBRAS

Acao	Orgao Executor	Produto / Unidade de Medida	Sub Funcao	Indice Recente				Valores expressos em R\$ milhares medios / 2017							
				2018	2019	2020	2021	2018	2019	2020	2021				
1004	SERPO	CONSTRUCAO DE CALCADA/ACESSIBILIDADE M2- METROS QUADRADOS	15	451	R\$ 1.317 Meta 2.500	R\$ 1.423 Meta 2.500	R\$ 1.536 Meta 2.500	R\$ 1.659 Meta 2.500	100	100	100	100	1.659	2.500	5.935
1005	SERPO	EXPANSAO 800 PONTOS NOVOS ILUM.PUB/ANO EM 5 A UNIDADES	15	451	R\$ 1.833 Meta 800	R\$ 1.357 Meta 800	R\$ 1.492 Meta 800	R\$ 1.642 Meta 800	100	5	7,50	10	1.642	800	6.324
1006	SERPO	CONSTRUCAO DE CICLOVIAS M2- METROS QUADRADOS	15	451	R\$ 1.317 Meta 2.500	R\$ 1.422 Meta 2.500	R\$ 1.536 Meta 2.500	R\$ 1.659 Meta 2.500	100	4	4,80	10	1.659	2.500	5.934
1007	SERPO	PAVIMENTACAO M2- METROS QUADRADOS	15	451	R\$ 5.396 Meta 24.000	R\$ 5.912 Meta 24.000	R\$ 6.478 Meta 24.000	R\$ 7.100 Meta 24.000	100	4,80	4,80	4,90	7.100	24.000	24.886
2019	SERPO	DESPESAS ADMINISTRATIVAS CARATER CONTINUADO	15	132	R\$ 17.067 Meta 0	R\$ 20.228 Meta 0	R\$ 18.512 Meta 0	R\$ 19.559 Meta 0	100	100	100	100	19.559	0	75.366
2030	SERPO	CONS. MIL OCSUARIOS INDIV./ANO P/ CEM. STO AN UNIDADES	15	452	R\$ 1.294 Meta 1.000	R\$ 1.741 Meta 1.000	R\$ 1.837 Meta 1.000	R\$ 1.959 Meta 1.000	100	5	4,80	10	1.959	1.000	6.831
2031	SERPO	TRANORTE E DISPOSICAO FINAL DE RESIDUOS SOLIDOS URBANOS	15	452	R\$ 25.030 Meta 0	R\$ 26.282 Meta 0	R\$ 27.596 Meta 0	R\$ 28.974 Meta 0	100	4	27,596	10	28.974	0	107.882
2032	SERPO	COLETA SELETIVA	15	452	R\$ 1.613 Meta 4	R\$ 2.007 Meta 5	R\$ 2.849 Meta 7	R\$ 3.770 Meta 10	100	4	2,849	7	3.770	10	10.239
2033	SERPO	COLETA, TRANSPORTE, TRATAMENTO E DISPOSICAO FINAL DE RESIDUOS HOSPITALARES	15	452	R\$ 2.003 Meta 0	R\$ 2.103 Meta 0	R\$ 2.208 Meta 0	R\$ 2.318 Meta 0	100	0	2,208	0	2.318	0	8.632
2034	SERPO	MANUTENCAO DE ATERRRO	15	452	R\$ 4.834 Meta 0	R\$ 4.834 Meta 0	R\$ 4.804 Meta 0	R\$ 4.833 Meta 0	100	0	4,804	0	4.833	0	19.256
2035	SERPO	MANUTENCAO DE CALÇADAS E CICLOVIAS	15	452	R\$ 717 Meta 0	R\$ 760 Meta 0	R\$ 806 Meta 0	R\$ 853 Meta 0	100	0	806	0	853	0	3.136
2036	SERPO	MANUTENCAO DE ILUMINACAO PUBLICA	15	452	R\$ 20.155 Meta 0	R\$ 22.173 Meta 0	R\$ 24.292 Meta 0	R\$ 26.834 Meta 0	100	0	24,292	0	26.834	0	93.454

428  
S14V

C

C

24/10/2017

CADASTRO DE DESPESAS DO PPA POR PROGRAMA (versao 2)

DE 0000 A 9999 Valores expressos em R\$ milhares: medios / 2017 Pagina 16

	SERPO		15	452	R\$	8.041	8.021	8.910	8.293	33.262
					Meta		0	0	0	
2017 MANUTENCAO DE PARQUES ABERTOS	SERPO	SERVICOS CONTINUOS CARATER CONTINUADO	15	452	R\$	8.041	8.021	8.910	8.293	33.262
					Meta		0	0	0	
2038 MANUTENCAO DE PONTOS DE COLETA DE ENTULHO	SERPO	SERVICOS CONTINUOS CARATER CONTINUADO	15	452	R\$	987	987	948	950	3.872
					Meta		0	0	0	
2039 MANUTENCAO VIARIA	SERPO	SERVICOS CONTINUOS CARATER CONTINUADO	15	452	R\$	25.903	25.358	26.033	31.948	109.242
					Meta		0	0	0	
2041 REFORMA E MANUTENCAO DE PROPRIOES MUNICIPAIS	SERPO	SERVICOS CONTINUOS CARATER CONTINUADO	15	452	R\$	1.073	1.179	1.295	1.424	4.969
					Meta		0	0	0	
2042 URBANIZACAO DE SISTEMAS DE LAZER	SERPO	IMPLANTACAO DE ACADEMIA AO AR LIVRE/ACESSIBIL UNIDADES	15	451	R\$	2.708	2.934	3.215	3.525	12.382
					Meta	4	3	3	3	
2043 VARRICAO E COLETA DE RESIDUOS SOLIDOS URBANOS	SERPO	SERVICOS CONTINUOS CARATER CONTINUADO	15	452	R\$	92.710	97.346	102.213	107.323	399.592
					Meta		0	0	0	
2219 MANUTENCAO DE ECOPONTOS	SERPO	SERVICOS CONTINUOS CARATER CONTINUADO PONTOS INSTALADOS	15	452	R\$	1.689	1.689	1.689	1.689	6.756
					Meta		0	0	0	
<b>Total do Programa</b>					<b>R\$</b>	<b>215.636</b>	<b>227.756</b>	<b>238.249</b>	<b>256.312</b>	<b>937.953</b>
<b>Despesas Correntes</b>					<b>R\$</b>	<b>201.981</b>	<b>211.228</b>	<b>223.513</b>	<b>240.494</b>	<b>877.216</b>
<b>Despesas de Capital</b>					<b>R\$</b>	<b>13.655</b>	<b>16.528</b>	<b>14.736</b>	<b>15.818</b>	<b>60.737</b>

ART  
515

Prefeitura Municipal de Sotocaba

CADASTRO DE DESPESAS DO PPA POR PROGRAMA (Versao 2)  
DE 0000 A 9999

Valores expressos em R\$ milhares medios / 2017 Pagina 17

Programa : 5002 PROGRAMA HABITACIONAL

Objetivo : Orgao Responsavel Principal : 15.00.00 SECR. DA HABITACAO E REGUL.FUNDIARIA

ATENDER A DEMANDA HABIT. DO MUNICIPIO P/ A POP. FAIXA 1 A 2  
. ANELAR O ATEND. DA REGUL. FUND. P/ AS ATUAIS E NOVAS AREAS DE INTERESSE SOCIAL. IDENTIFICAR, DIAGNOSTICAR E ESTIMULAR A OCUPACAO DOS VAZIOS URBANOS E SERVICO DE ESCRITORIO POPULAR DE ARQUITETURA PARA POP. DE BAIXA RENDA.

Indicador / Unidade de Medida

REGULARIZACAO FUNDIARIA (MATRICULAS) / UNIDADES  
DEFICIT HABITACIONAL (PCS) / UNIDADES  
POPULACAO RESIDENTE EM AGLOMERADOS SUBNORMAIS (PCS) / UNIDADES  
SELECAO DA DEMANDA HABITACIONAL / UNIDADES

Valores expressos em R\$ milhares medios / 2017

Acao	Orgao Executor	Produto / Unidade de Medida	Sub Funcao/Funcao	Financeiro / Fisico					Total
				2018	2019	2020	2021	2021	
2019 MANUTENCAO E MODERNIZACAO DA SECRETARIA	SEHAB	DESPESAS ADMINISTRATIVAS CARATER CONTINUADO	16 122	R\$ 4.794 Meta	4.161 0	3.801 0	4.124 0	16.880	
2049 FUNDO MUNICIPAL DE HABITACAO	SEHAB	DESPESAS ADMINISTRATIVAS CARATER CONTINUADO	16 482	R\$ 100 Meta	100 0	100 0	100 0	400	
2053 REGULACAO FUNDIARIA	SEHAB	TITULOS CONCEDIDOS UNIDADES	16 482	R\$ 2.800 Meta	300 800	600 900	350 1.000	4.050	
2054 PRODUCAO HABITACIONAL - FAIXA 1,1,5 E 2	SEHAB	UNIDADES HABITACIONAIS UNIDADES	16 482	R\$ 1.000 Meta	500 1.000	1.159 1.000	3.420 1.000	5.579	
2055 DIMINUIR OS VAZIOS URBANOS	SEHAB	VAZIOS URBANOS HA - HECTARES	16 482	R\$ 200 Meta	200 40	200 40	200 40	800	
2056 ESCRITORIO POPULAR DE ASSISTENCIA TECNICA EM ARQUITETURA E ENGENHARIA	SEHAB	ASSISTENCIA TECNICA UNIDADES	16 482	R\$ 200 Meta	250 300	250 500	200 700	900	
2213 REGULACAO DE AREAS ALAGAMENTO VITORIA REGIA 3	SEHAB	UNIDADE UNIDADES	16 482	R\$ 3.500 Meta	0 0	0 0	0 0	3.500	
Total do Programa				R\$ 12.094	5.511	6.110	8.394	32.109	
Despesas Correntes				R\$ 8.218	4.905	5.694	8.008	26.785	
Despesas de Capital				R\$ 3.876	606	456	386	5.324	

A28  
S15V

C

C

CADASTRO DE DESPESAS DO PPA POR PROGRAMA (Versao 2)  
DE 0000 A 9999

Valores expressos em R\$ milhares medios / 2017 Pagina 18

Programa : 5003 SISTEMA VIARIO E POLITICA URBANA

Orgao Responsavel Principal : 09.00.00 SECR. DA MOBILIDADE E ACESSIBILIDADE

Objetivo :

PLANEJAR, GERENCIAR E FISCALIZAR O TRAFEGO E O SERVICO DE TRANSPORTES DA CIDADE E DE TODOS OS MODAIS DE DELOCAMENTO DA POPULACAO, SEJAM ELSES NOTORIZADOS OU NAO E PROPOR A IMPLANTACAO DE MEDIDAS DE ACESSIBILIDADE EM TODOS OS MODAIS DE TRANSPORTES.

Indicador / Unidade de Medida	Indice Recente	Indice 2018	Indice 2019	Indice 2020	Indice 2021	Indice Final PPA
CORREDOR BRT E CORREDORES BRB / KM-KILOMETRO	0	20	20,50	0	0	40,50
CORREDOR VLT / KM-KILOMETRO	0	0	0	13,70	11,15	24,85
VIAS INTEGRAIS / KM-KILOMETRO	0	0,95	0,95	0,95	0,95	3,80
CAMPANHAS EDUCACIONAIS / UNIDADES	20	25	25	25	25	25
SEMAPFOS INTELIGENTES / UNIDADES	0	5	5	5	5	20
IND. ACID. COM VITIMAS P/ 10000 VEICULOS / UNIDADES/10000	40,60	40	38	36	35	35
IND. DE ACID. C/ VITIMA ATROPEL. P/ 10000 VEICULOS / UNIDADES/10000	5,30	5,20	5,10	5	4,80	4,80
IND. DE ACID. COM VITIMAS FATAIS P/ 10000 VEICULOS / UNIDADES/10000	0,71	0,70	0,69	0,68	0,67	0,67
IND. DE ACID. COM VITIMAS P/ 100 MIL HABITANTES / UNIDADES/100000	288	285	283	280	278	278
IND. ACID. COM VITIMAS DE ATROPEL. P/100 MIL HABITANTES / UNIDADES/100000	37,40	37	36	35,50	35	35
IND. ACID. COM VITIMAS FATAIS P/ 100 MIL HABITANTES / UNIDADES/100000	5,06	5,04	5,02	5,01	5	5
NUM. ABSOLUTO ACUM. ANUAL OBITOS EM ACID. TRANSITO / UNIDADES	33	32	31	30	28	28
NUM. ABSOLUTO ANUAL PERIDOS EM ACID. TRANSITO / UNIDADES	2.215	2.200	2.150	2.100	2.050	2.050

Valores expressos em R\$ milhares medios / 2017

Acao	Orgao Executor	Produto / Unidade de Medida	Sub Funcao/Funcao	Financeiro / Fisico				Total
				2018	2019	2020	2021	
1016 BUS RAPID TRANSIT/BUS RAPID SYSTEM - BRT/BRB	SEMOB	CORREDOR BRT E CORREDORES BRB / KM-KILOMETRO	15 451	10.000	114.000	10.000	0	134.000
1017 VEICULO LEVE SOBRE TRILHOS - VLT	SEMOB	CORREDOR VLT / KM-KILOMETRO	26 451	500	500	500	500	2.000
1018 IMPLANTACAO DE VIAS INTEGRAIS NO CENTRO	SEMOB	VIAS INTEGRAIS / KM-KILOMETRO	15 451	5.000	5.000	5.000	5.000	20.000
2019 MANUTENCAO E MODERNIZACAO DA SECRETARIA	SEMOB	DESPESAS ADMINISTRATIVAS CARATER CONTINUADO	15 122	3.847	4.064	4.297	4.548	16.756
2126 SUBSIDIO AO TRANSPORTE COLETIVO	SEMOB	DESPESAS ADMINISTRATIVAS CARATER CONTINUADO	26 452	68.123	77.350	104.000	110.002	359.475
2127 PUMTRAN	SEMOB	INDICE DE ACIDENTES COM VITIMAS P/ 10 MIL VEH UNIDADES/10000	26 452	14.500	15.175	16.470	17.890	64.035
Total do Programa				101.970	216.089	140.267	137.940	596.266
Despesas Correntes				85.969	96.588	124.763	132.438	439.758
Despesas de Capital				16.001	119.501	15.504	5.502	156.508

429  
516

24/10/2017

CADASTRO DE DESPESAS DO PPA POR PROGRAMA (Versao 2)

Valores expressos em R\$ milhares medios / 2017 Pagina 19

Programa : 5004 MODERNIZACAO DA SBIHIDRO

Objetivo : Orgao Responsavel Principal : 30.00.00 SECR.DE RECURSOS HIDRICOS

PLANEJAR, GERENCIAR E COORDENAR A GESTAO DO SANEAMENTO BASI  
 CO NO MUNICIPIO ATRAVES DOS SISTEMAS DE ABASTECIMENTO DE AGU  
 A POTAVEL E DO ESGOTO SANITARIO, BEM COMO A DRENAGEM URBANA

Indicador / Unidade de Medida

Indicador / Unidade de Medida	Indice Recente	Indice 2018	Indice 2019	Indice 2020	Indice 2021	Indice Final PPA
PROGRAMA ADMINISTRATIVO / CARATER CONTINUADO	0	0	0	0	0	0

Valores expressos em R\$ milhares medios / 2017

Acao	Orgao Executor	Produto / Unidade de Medida	Funcao	Sub	Financieiro / Fisico				Total
					2018	2019	2020	2021	
2019 MANUTENCAO E MODERNIZACAO DA SECRETARIA	SBIHIDRO	DESPESAS ADMINISTRATIVAS CARATER CONTINUADO	R\$	17	122	200	220	240	260
			Meta	0	0	0	0	0	
Total do Programa			R\$	200	200	220	240	260	260
Despesas Correntes			R\$	200	200	220	240	260	260
Despesas de Capital			R\$	0	0	0	0	0	0

430  
516V

Prefeitura Municipal de Sorocaba

CADASTRO DE DESPESAS DO PPA POR PROGRAMA (Versão 2)  
DE 0300 A 9999

Página 20

Valores expressos em R\$ milhares médios / 2017

Programa : 5005 SISTEMA DE ABAST. DE AGUA, ESGOTO SAN. E DREN. URBANA  
Objetivo : Orgao Responsavel Principal : 24.00.00 SERVICO AUTONOMO DE AGUA E ESGOTO (SAAE)

PROMOVER O SANEAM. BAS. NO MUN. ATRAVES DE IMPLANTACAO, AMP L. E CONSERV. DOS SIST. DE ABAST. DE AGUA POT. E DO ESGOTO SANITARIO, BEM COMO A DREN. URB., PRIORIZANDO A EFICIENCIA E A CONTINUID. DA PRESTACAO DE STES SERV., BUSCANDO SEMPRE A PRESERV. DO MEIO AMB. E O MELHOR ATEND. AOS MUNICIPAIS.

Indicador / Unidade de Medida	Índice Recente	Índice 2018	Índice 2019	Índice 2020	Índice 2021	Índice Final PPA
AMPLIACAO CAPAC. TRAT. AGUA - STA VITORIA REGIA / LITRO/SEGUNDO	0	0	0	750	750	750
IMPLANTACAO DE REDES E ADUTORAS DE AGUA TRATADA / KMS - QUILOMETROS	1.952,22	1.955,82	1.958,92	1.970,82	1.975,02	1.975,02
IMPL. REDES COLETORES E COLETORES TRONCOS DE ESGOTO SANITARIO / KMS - QUILOMETROS	1.351,67	1.352,17	1.357,67	1.364,67	1.368,67	1.368,67
REDUCAO DE PERDAS / % PERCENTUAL	42	40	36	32	30	30
ESGOTO TRATADO / % PERCENTUAL	93,23	94,50	95,50	96,50	97	97

Valores expressos em R\$ milhares médios / 2017

Acao	Orgao Executor	Produto / Unidade de Medida	Sub Funcao	Financeiro / Fisico					Total
				2018	2019	2020	2021		
1029 AMPLIACAO E MANUTENCAO DO SISTEMA DE TRATAMENTO DE AGUA	SAAE	SERVICOS CONTINUOS	17 512	R\$ 2.100	0	0	0	0	2.100
		CHARATER CONTINUADO		Meta	0	0	0	0	
1030 AMPLIACAO E MANUTENCAO DO SISTEMA DE TRATAMENTO DE ESGOTO SANITARIO	SAAE	SERVICOS CONTINUOS	17 512	R\$ 47.820	40.800	38.800	16.800	16.800	144.220
		CHARATER CONTINUADO		Meta	0	0	0	0	
1031 PROJETOS, AMPLIACAO E MANUTENCAO DOS SISTEMAS DE ABASTECIMENTO DE AGUA	SAAE	IMPL. DE REDES E ADUTORAS DE AGUA TRATADA	17 512	R\$ 60.250	60.850	69.350	16.750	16.750	207.200
		KM-KILOMETRO		Meta	1.955	1.958	1.970	1.975	
1032 PROJETOS, AMPLIACAO E MANUTENCAO DO SISTEMA COLETORES DE ESGOTO SANITARIO	SAAE	ESGOTO TRATADO	17 512	R\$ 4.650	8.880	9.470	6.340	6.340	29.310
		% PERCENTUAL		Meta	94	96	96	97	
1033 PROJETOS, AMPLIACAO E MANUTENCAO DO SISTEMA DE MICRO DRENAGEM	SAAE	SERVICOS CONTINUOS	17 512	R\$ 11.400	10.050	11.350	16.000	16.000	48.800
		CHARATER CONTINUADO		Meta	0	0	0	0	
2165 MODERNIZACAO DA GESTAO DO SAAE	SAAE	DESPESAS ADMINISTRATIVAS	17 512	R\$ 237.600	270.100	311.600	355.600	355.600	1.174.900
		CHARATER CONTINUADO		Meta	0	0	0	0	
2217 FINE DE ANO	SAAE	ESGOTO TRATADO	17 512	R\$ 3.500	0	0	0	0	3.500
		% PERCENTUAL		Meta	0	0	0	0	
Total do Programa				R\$ 367.320	390.680	440.570	411.490	411.490	1.610.060
Despesas Correntes				R\$ 233.500	267.000	304.000	353.000	353.000	1.157.500
Despesas de Capital				R\$ 133.820	123.680	136.570	58.490	58.490	452.560

431  
517

24/10/2017

Programa 5005 MOBILIDADE TOTAL  
Objetivo : PROGRAMA AMBIENTAL E DE OTIMIZAÇÃO VIÁRIA DE SOROCABA

Orgão Responsável Principal : 17.00.00 SECR.DE PLANEJAMENTO E PROJETOS

Indicador / Unidade de Medida

Indicador / Unidade de Medida	Índice 2018	Índice 2019	Índice 2020	Índice 2021	Índice Final PPA
EXECUÇÃO DOS COMPONENTES DO PROGRAMA MOBILIDADE TOTAL / % PERCENTUAL	42	78	100	100	100

Valores expressos em R\$ milhares médios / 2017

Ação	Orgão Executor	Produto / Unidade de Medida	Sub Funcao	Financeiro / Físico					Total
				2018	2019	2020	2021	Total	
1034 DESAPROPRIACOES E REASSENTAMENTOS	SEPLAN	EXECUCAO DE DESAPROPRIACOES E REASSENTAMENTOS % PERCENTUAL	15	R\$ 28.264,37	R\$ 32.524,74	22.753,100	0	83.541	
1035 PARQUES MUNCIPAIS E MBIO AMBIENTE	SEPLAN	IMPLANTACAO DE PARQUES DO PROGR MOBILIDADE TO % PERCENTUAL	15	R\$ 5.295,38	5.295,76	3.208,100	0	13.798	
1036 ESTUDOS, PROJETO E OBRAS	SEPLAN	EXECUCAO DE ESTUDOS, PROJETOS E OBRAS % PERCENTUAL	15	R\$ 73.409,56	75.909,85	44.275,100	0	193.593	
2210 SUPERVISAO TECNICA, AMBIENTAL E GESTAO SOCIAL	SEPLAN	EXECUCAO DE SUPERV. TECNICA,AMB. E GESTAO SOCI % PERCENTUAL	15	R\$ 6.684,40	6.684,80	3.408,100	0	16.776	
2211 GESTAO DO PROGRAMA	SEPLAN	DESPESAS ADMINISTRATIVAS CARATER CONTINUADO	15	R\$ 7.524,00	7.524,00	4.798,00	0	19.846	
Total do Programa				R\$ 121.176	127.936	78.442	0	327.554	
Despesas Correntes				R\$ 13.708	13.708	7.706	0	35.122	
Despesas de Capital				R\$ 107.468	114.228	70.736	0	292.432	

482  
517w



24/10/2017

CADASTRO DE DESPESAS DO PPA POR PROGRAMA (veículo 2)  
DE 0000 A 9999

Valores expressos em R\$ milhares medios / 2017 Pagina 22

Programa : 6001 PROMOCÃO DO MEIO AMBIENTE

Objetivo : PLANEJAM. COORDENAR E EXECUTAR A POLÍTICA MUNICIPAL DO MEIO AMBIENTE. SECR. DO MEIO AMBIENTE, PARQUES E JARDINS

Indicador / Unidade de Medida

Indicador / Unidade de Medida	90	91	Indice 2018	Indice 2019	Indice 2020	Indice 2021	Indice Final PPA
COBERTURA VEGETAL POR HABITANTE / M2 - METROS QUADRADOS	4	2	2.000	1.500	1.300	1.000	1.000
RESERVA DE ÁREAS PROTEGIDAS / UNIDADES	17	20	360	400	400	400	400
ÁREA DESMATADA / UNIDADES	80	80	100	100	100	100	380
EMISSÃO DE CARBONO PELA FROTA PRÓPRIA / % PERCENTUAL							
LICENCIAMENTO AMBIENTAL MUNICIPALIZADO / UNIDADES							
N.ÁRVORES E MUDAS PLANTADAS / UNIDADES/1000							

Valores expressos em R\$ milhares medios / 2017

Acao	Orgao Executor	Produto / Unidade de Medida	Funcao	Gub	Fianciceiro / Fisico				Total	
					2018	2019	2020	2021		
1008 AMPLIACAO E CRIACAO DE NOVOS PARQUES ECOLOGICOS	SEMA	AREA CRIADA/AMPLIADA M2 - METROS QUADRADOS	18	541	R\$ Meta	164 600.000	190 600.000	190 600.000	164 650.000	708
2019 MANUTENCAO E MODERNIZACAO DA SECRETARIA	SEMA	DESPESAS ADMINISTRATIVAS CARATER CONTINUADO	18	541	R\$ Meta	8.511 0	8.145 0	8.146 0	8.188 0	33.010
2040 ARBORIZACAO URBANA	SEMA	MUDAS PLANTADAS QUANTIDADE ANUAL	18	541	R\$ Meta	1.175 100.000	1.292 100.000	991 100.000	992 100.000	4.450
2044 LICENCIAMENTO AMBIENTAL	SEMA	PROCESSOS ANALISADOS QUANTIDADE ANUAL	18	541	R\$ Meta	270 360	264 400	176 400	134 400	844
2045 CONTROLE AMBIENTAL	SEMA	DENUNCIAS ATENDIDAS QUANTIDADE ANUAL	18	542	R\$ Meta	92 100	93 100	92 100	102 150	379
2046 RECUPERACAO DE AREAS CONTAMINADAS	SEMA	PROJ. RECUPERACAO AREAS CONTAMINADAS ACOMPANHIA QUANTIDADE ANUAL	18	543	R\$ Meta	420 1	420 2	420 2	420 2	1.680
2047 FUNDO DE AFOIO AO MEIO AMBIENTE	SEMA	DESPESAS ADMINISTRATIVAS CARATER CONTINUADO	18	541	R\$ Meta	1.651 0	1.724 0	1.618 0	1.668 0	6.661
2048 EDUCACAO AMBIENTAL	SEMA	PUBLICO ATENDIDO QUANTIDADE ANUAL	18	541	R\$ Meta	432 80.000	383 100.000	389 120.000	389 120.000	1.593
2050 ANIMAIS DOMESTICOS - BEM ESTAR ANIMAL	SRMA	SERVICO DE PROTECCAO ANIMAL QUANTIDADE ANUAL	18	541	R\$ Meta	200 4.000	200 4.000	180 4.000	170 4.000	750
2051 JARDIM BOTANICO	SEMA	SERVICOS CONTINUOS CARATER CONTINUADO	18	541	R\$ Meta	200 0	207 0	154 0	136 0	697
2052 MANUTENCAO DE PARQUES, FRACAS E JARDINS	SEMA	SERVICOS CONTINUOS CARATER CONTINUADO	18	541	R\$ Meta	3.390 0	3.000 0	3.000 0	3.000 0	12.390

433  
518

CADASTRO DE DESPESAS DO PPA POR PROGRAMA (Versao 2)  
DE 0000 A 9999

24/10/2017	Valores expressos em R\$ milhares medios / 2017		Pagina
2057 MANUTENCAO DE PARQUES ECOLOGICOS	SENA	18 541 R\$ Meta 2.500 500.000	23 10.000
		2.500 700.000	2.500 700.000
2058 PARQUE ZOOLOGICO	SENA	18 541 R\$ Meta 4.500 336.000	18.000
		4.500 400.000	4.500 400.000
2059 PLANOS E PROJETOS	SENA	18 541 R\$ Meta 176 7	727
		176 7	176 7
Total do Programa		R\$ 23.714	22.539
Despesas Correntes		R\$ 21.290	20.953
Despesas de Capital		R\$ 2.424	1.586
		R\$ 23.104	22.539
		R\$ 21.291	20.953
		R\$ 1.813	1.586

434  
SABU

CADASTRO DE DESPESAS DO PPA POR PROGRAMA (vezesao 2)  
DE 0000 A 9999

Valores expressos em R\$ milhares medios / 2017 Pagina 24

Programa : 6002 PROMOVER O DESENVOLVIMENTO SUSTENTAVEL MUNICIPAL

Objetivo : CAPT.TEND.OPORT./NECES.F/DESENV.DO MUNICI.P/MBIO DAS EMPRE  
SAS.CORRIG.PROM.,INTEGR.,POWENT.WANT.PROGR./ACORR.FUBL.QUE  
APOIEM O DESENV.ECONOM.NO MUNICIPIO,VIGAN.GER.EMPREGO E REN  
DA,BUCC.ROMBER C/A INFORMALID.;A FORM.E PROF.MAO DE OBRA;MA  
NUT.DISTR.IND.REALIZ.EVENTOS PROM.GER.EMPREGO E RENDA.

Orgao Responsavel Principal : 07.00.00 SECR.DE DESENV.ECONOMICO,TRAB.E RENDA

Indicador / Unidade de Medida	Indice Recente	Indice 2018	Indice 2019	Indice 2020	Indice 2021	Indice Final PPA
NUMERO DE TRABALHADORES ADMITIDOS VIA PAT / UNIDADES	4.051	6.000	6.500	7.000	7.500	7.500
CONTRATOS CELEBRADOS - BANCO DO POVO / UNIDADES	400	420	420	420	420	420
FORMALIZACAO DE EMPREGAS ESPACO EMPREENDEDOR / UNIDADES	1.505	1.300	1.400	1.600	1.800	1.800
REATIVACAO DO SABE TUDO / UNIDADES	3.550	3.000	3.500	4.000	5.000	5.000
TAXA DE CONCESSAO DO TRABA. QUE PROCURAM O PAT E SAO ADMITI / % PERCENTUAL	0	2	15	25	32	32
	0	5	10	15	20	20

Valores expressos em R\$ milhares medios / 2017

Acao	Orgao Executor	Produto / Unidade de Medida	Sub Funcao/Puncao	Financeiro / Fisico			Total
				2018	2019	2020	
1019 FOMENTO AO EMPREENDEDORISMO	SEDETER	CENTRO DE EMPREENDEDORISMO CONSTRUIDO % PERCENTUAL	22 661	0	0	0	3.000
				0	0	0	0
12019 MANUTENCAO E MODERNIZACAO DA SECRETARIA	SEDETER	DESPESAS ADMINISTRATIVAS CAPATER CONTINUADO	23 122	7.779	8.619	9.284	33.659
				0	0	0	0
2131 VIABILIZAR ACESSO A INCENTIVOS	SEDETER	EMPREGAS INCENTIVADAS UNIDADES	22 691	10	10	10	40
				7	14	14	21
2132 FOMENTO A GERACAO DE RENDA	SEDETER	FEIRAS INCENTIVADAS UNIDADES	23 691	5.100	100	100	5.100
				6	14	26	38
2133 REATIVACAO DO SABE TUDO TECH	SEDETER	SABE TUDO TECH REATIVADOS UNIDADES	23 334	4.000	4.000	4.000	16.000
				15	25	32	32
2134 AMPLIACAO E MODERNIZACAO	SEDETER	LOCAL REGIAO CENTRAL P/ COM AMB/CAMELO DEFINI PONTOS INSTALADOS	23 691	10	10	10	40
				5	10	15	20
2135 ATRACAO DE INVESTIMENTOS	SEDETER	TRADE POINT IMPLANTADO % PERCENTUAL	22 661	30	30	30	120
				50	100	100	100
Total do Programa				R\$ 16.929	12.127	15.769	58.252
Despesas Correntes				R\$ 11.726	12.064	12.726	49.910
Despesas de Capital				R\$ 5.203	63	3.043	8.342

435  
SA9

Prefeitura Municipal de Sorocaba

CADASTRO DE DESPESAS DO PPA POR PROGRAMA (Versao 2)  
DE 0000 A 9999

Valores expressos em R\$ milhares medios / 2017 Pagina 25

24/10/2017

Programa : 6003 PARQUE TECNOLÓGICO

Objetivo :

Orgao Responsavel Principal : 28.00.00 EMP. MUN. PARQUE TECNOLÓGICO DE SOROCABA

SER UM PARQUE TECNOLÓGICO DE CLASSE MUNDIAL, VETOR PARA O DESENVOLVIMENTO SUSTENTÁVEL NA REGIÃO SUDESTE PAULISTA, E UMA REFERÊNCIA NA COOPERAÇÃO UNIVERSIDADE-CENTRO DE PESQUISA-EMPRESA-GOVERNO.

Indicador / Unidade de Medida

	35	35	180	150	40	70	34	40	50	60.000	70.000	80.000	100.000	100.000
	35	160	180	150	100	40	50	60	80.000	100.000	100.000	100.000	100.000	100.000
	35	180	150	40	70	34	40	50	60	80.000	100.000	100.000	100.000	100.000
N DE INSTITUICOES INSTALADAS NO PTS / UNIDADES	35	180	150	40	70	34	40	50	60	80.000	100.000	100.000	100.000	100.000
N DE EMPREGOS DIRETOS NAS EMPRESAS INSTALADAS NO PTS / UNIDADES	160	180	150	250	200	250	250	250	250	250	250	250	250	250
N DE PROJETOS TECNOLOGICOS DESENVOLVIDOS / UNIDADES	70	150	150	200	200	250	250	250	250	250	250	250	250	250
N DE PROJETOS DE PESQUISAS ENTRE UNIVERSIDADES E EMPRESAS / UNIDADES	34	40	40	50	60	80.000	100.000	100.000	100.000	100.000	100.000	100.000	100.000	100.000
INVESTIMENTOS ATRAIADOS PELO PTS / REAIS	50.000	60.000	60.000	80.000	80.000	80.000	80.000	80.000	80.000	80.000	80.000	80.000	80.000	80.000

Valores expressos em R\$ milhares medios / 2017

Acao	Orgao Executor	Produto / Unidade de Medida	Funcao	Sub	Financeiro / Fisico				Total
					2018	2019	2020	2021	
2118 MANUTENCAO E MODERNIZACAO DA ESTRUTURA ADMINISTRATIVAS IVA DO PTS	19	R\$ Meta	122	5.000	5.000	5.000	5.000	4.825	19.200
					0	0	0	0	0
Total do Programa					5.000	5.000	5.000	4.825	19.200
Despesas Correntes					5.000	5.000	5.000	4.825	19.200
Despesas de Capital					0	0	0	0	0

436  
519V

CADASTRO DE DESPESAS DO PPA POR PROGRAMA (vezesao 2)  
DE 0000 A 9999

Valores expressos em R\$ milhares medios / 2017

Pagina 26

Programa : 7001 PROCESSO LEGISLATIVO

Objetivo : MANUTENCAO DO FUNCIONAMENTO DO PODER LEGISLATIVO MUNICIPAL

Indicador / Unidade de medida	CAMARA MUNICIPAL					
	Índice Recente	Índice 2018	Índice 2019	Índice 2020	Índice 2021	Índice Final PPA
CAPACITACAO CONTINUADA / UNIDADES	100	35	40	45	50	180
PREDIO LEGISLATIVO / M2- METROS QUADRADOS	3.000	1.000	1.000	1.000	1.000	3.000
ENROCAMENTO DO LAGO / M2- METROS QUADRADOS	0	40	40	40	40	160
ESCOLA DO LEGISLATIVO DE SOROCABA - RESOLUCAO 442/2017 / FORMACAO	0	20	20	20	20	80
CONCURSO PUBLICO / UNIDADES	108	2	3	12	3	128
PUBLICIDADE LEGAL / UNIDADES	150	150	150	150	150	150
PROGRAMA CAMARA DE BAIRRO EM BAIRRO - RESOLUCAO 443/2017 / REUNIAO	0	6	6	6	6	24

Valores expressos em R\$ milhares medios / 2017

Acao	Orgao Executor	Produto / Unidade de medida	Sub Funcao	Financeiro / Fisico						Total
				2018	2019	2020	2021	2021	Total	
1009 REFORMA AMPLIACAO PREDIAL	CM	PREDIO LEGISLATIVO / M2- METROS QUADRADOS	01 031	R\$ Meta 500	R\$ Meta 1.000	R\$ Meta 500	R\$ Meta 1.000	R\$ Meta 500	R\$ Meta 1.000	2.000
1010 ENROCAMENTO DO LAGO	CM	ENROCAMENTO DO LAGO / M2- METROS QUADRADOS	01 031	R\$ Meta 200	R\$ Meta 40	R\$ Meta 200	R\$ Meta 40	R\$ Meta 200	R\$ Meta 40	800
1011 MANUTENCAO CONTINUADA DE EQUIPAMENTOS E MATERIAIS PERMANENTES	CM	DESPESAS ADMINISTRATIVAS / CARATER CONTINUADO	01 031	R\$ Meta 3.000	R\$ Meta 3.300	R\$ Meta 3.600	R\$ Meta 3.600	R\$ Meta 3.600	R\$ Meta 3.600	13.500
1012 IMPLANTACAO ESCOLA LEGISLATIVA	CM	FORMACAO / UNIDADES	01 031	R\$ Meta 30	R\$ Meta 20	R\$ Meta 10	R\$ Meta 20	R\$ Meta 10	R\$ Meta 20	50
1013 IMPLANTACAO RADIO LEGISLATIVA	CM	DESPESAS ADMINISTRATIVAS / CARATER CONTINUADO	01 031	R\$ Meta 105	R\$ Meta 0	R\$ Meta 160	R\$ Meta 0	R\$ Meta 165	R\$ Meta 20	450
2060 CAPACITACAO DE PESSOAS	CM	CAPACITACAO CONTINUADA / UNIDADES	01 031	R\$ Meta 35	R\$ Meta 35	R\$ Meta 40	R\$ Meta 40	R\$ Meta 45	R\$ Meta 50	170
2061 ATENDIMENTO E INTEGRACAO DOS MUNICIPES E ACOES DO PODER LEGISLATIVO	CM	REUNIAO / UNIDADES	01 031	R\$ Meta 50	R\$ Meta 6	R\$ Meta 50	R\$ Meta 6	R\$ Meta 50	R\$ Meta 6	200
2062 CONCURSO PUBLICO	CM	CONCURSO PUBLICO / UNIDADES	01 031	R\$ Meta 0	R\$ Meta 0	R\$ Meta 150	R\$ Meta 3	R\$ Meta 200	R\$ Meta 12	350
2063 PUBLICIDADE LEGAL	CM	PUBLICIDADE LEGAL / UNIDADES	01 031	R\$ Meta 40	R\$ Meta 150	R\$ Meta 45	R\$ Meta 150	R\$ Meta 50	R\$ Meta 150	190
2064 REGIME DE ADIANTAMENTO	CM	DESPESAS ADMINISTRATIVAS / CARATER CONTINUADO	01 031	R\$ Meta 90	R\$ Meta 0	R\$ Meta 100	R\$ Meta 110	R\$ Meta 120	R\$ Meta 0	420
2065 MANUTENCAO DA ESTRUTURA ADMINISTRATIVA	CM	DESPESAS ADMINISTRATIVAS / CARATER CONTINUADO	01 031	R\$ Meta 52.000	R\$ Meta 53.000	R\$ Meta 56.000	R\$ Meta 56.000	R\$ Meta 56.000	R\$ Meta 56.000	217.000

437  
520

Prefeitura Municipal de Sorocaba

CADASTRO DE DESPESAS DO PPA POR PROGRAMA (Versao 2)  
DE 0000 A 9999

24/10/2017

Pagina 37

Valores expressos em R\$ milhares medios / 2017

	R\$	56 050	57.555	60.930	60.595	235.130
Total do Programa	R\$	56 050	57.555	60.930	60.595	235.130
Despesas Correntes	R\$	52.220	53.395	56.470	56.295	218.380
Despesas de Capital	R\$	3.830	4.160	4.460	4.300	16.750

CONAM

438  
520V

C

C

CADASTRO DE DESPESAS DO PEA POR PROGRAMA (vezao 2)  
DE 0000 A 9999

Valores expressos em R\$ milhares medios / 2017

Pagina 38

Programa 7002 LICITACOES E CONTRATOS

Orgao Responsavel Principal : 05.00.00 SECR DE LICITACOES E CONTRATOS

Objetivo :  
PROMOVER OS PROCESSOS DE LICITACAO E/ AQUIS. DOS MATERIAIS E SERVICOS, OBSERVANDO OS PRINCIPIOS QUE REGEM A ADM. PUBLICA, BUSCANDO SEMPRE QUE POSSIVEL, ALTERNATIVAS EXTRAJUD. DE SOLUCAO DOS CONFLITOS. DENTRO DE SUA AREA DE COMPETENCIA, ADM. DE FORMA GERAL A PREFEITURA, FROTA, MAT., ESTOQUE E PATR. MOB.

Indicador / Unidade de Medida

CELERIDADE NOS PREGOS / % PERCENTUAL

Ano	Orgao Executor	Produto / Unidade de Medida	Sub Funcao	Funcao	Indice Recente					Valores expressos em R\$ milhares medios / 2017					Total
					2018	2019	20	10	40	70	90	2018	2019	2020	
2066	SELCC	DESPESAS ADMINISTRATIVAS CARATER CONTINUADO	04	122	R\$	332	354	0	0	0	390	430	0	0	1.506
2067	SELCC	DESPESAS ADMINISTRATIVAS CARATER CONTINUADO	04	122	R\$	319	351	0	0	0	386	425	0	0	1.481
2068	SELCC	DESPESAS ADMINISTRATIVAS CARATER CONTINUADO	04	122	R\$	12.561	12.939	0	0	0	13.358	13.796	0	0	52.654
2070	SELCC	DESPESAS ADMINISTRATIVAS CARATER CONTINUADO	04	122	R\$	34.779	34.678	0	0	0	34.665	35.629	0	0	139.751
2071	SELCC	DESPESAS ADMINISTRATIVAS CARATER CONTINUADO	04	122	R\$	6.020	3.193	0	0	0	3.401	5.308	0	0	17.922
2072	SELCC	DESPESAS ADMINISTRATIVAS CARATER CONTINUADO	04	122	R\$	3.790	4.000	0	0	0	4.224	4.466	0	0	16.480
2073	SELCC	DESPESAS ADMINISTRATIVAS CARATER CONTINUADO	04	122	R\$	3.991	5.929	0	0	0	5.751	3.746	0	0	19.417
2074	SELCC	DESPESAS ADMINISTRATIVAS CARATER CONTINUADO	04	122	R\$	6.307	6.950	0	0	0	7.661	8.688	0	0	29.606
2075	SELCC	REDUCCAO DE NAO ATENDIMENTO FORA DO MUNICIPIO QUANT. DE ATENDIMENTO	04	122	R\$	3.987	4.386	0	0	0	4.825	5.307	0	0	18.505
2077	SELCC	DESPESAS ADMINISTRATIVAS CARATER CONTINUADO	04	122	R\$	1.846	1.919	0	0	0	2.168	2.629	0	0	8.562
Total do Programa					R\$	73.932	74.699	0	0	0	76.829	80.424	0	0	305.884
Despesas Correntes					R\$	73.822	74.621	0	0	0	76.693	80.294	0	0	305.430
Despesas de Capital					R\$	110	78	0	0	0	136	130	0	0	454

439  
521

CADASTRO DE DESPESAS DO PPA POR PROGRAMA (Versão 2)

Valores expressos em R\$ milhares médios / 2017 Página 29

24/10/2017

Programa : 7003 ACESSORIA JURIDICA

Objetivo :

GARANTIR A DESPESA DOS INTERESSES DO MUNICIPIO; ACESSORIA A  
S SECRETARIAS MUNICIPAIS E COORDENACAO DAS ATIVIDADES DO OR  
GAO DE PROTECAO E DEFESA DO CONSUMIDOR.

Orgao Responsavel Principal : 16.00.00

SECR. DOS ASSUNTOS JURID. E PATRIMONIAIS

Indicador / Unidade de Medida

Indice 2018 : 0 | Indice 2019 : 0 | Indice 2020 : 0 | Indice 2021 : 0 | Indice Final PPA : 0

PROGRAMA ADMINISTRATIVO / CARATER CONTINUADO

Valores expressos em R\$ milhares médios / 2017

Acao	Orgao Executor	Produto / Unidade de Medida	Sub Funcao/Funcao	Financeiro / Físico				Total	
				2018	2019	2020	2021		
2019 MANUTENCAO E MODERNIZACAO DA SECRETARIA	SAJ	DESPESAS ADMINISTRATIVAS CARATER CONTINUADO	03 092	R\$ Meta	19.153 0	19.734 0	20.362 0	21.011 0	80.260
2114 MANUTENCAO E DESCENTRALIZACAO DO PROCON E ATENDIMENTO NAS CASAS DO CIDADAO	SAJ	DESPESAS ADMINISTRATIVAS CARATER CONTINUADO	03 092	R\$ Meta	129 0	134 0	140 0	147 0	550
2115 EXECUCAO FISCAL	SAJ	DESPESAS ADMINISTRATIVAS CARATER CONTINUADO	03 092	R\$ Meta	1.200 0	1.260 0	1.310 0	1.370 0	5.140
2116 ADIANTAMENTO	SAJ	DESPESAS ADMINISTRATIVAS CARATER CONTINUADO	03 092	R\$ Meta	36 0	38 0	39 0	41 0	154
Total do Programa				R\$	20.518	21.166	21.851	22.569	86.104
Despesas Correntes				R\$	20.438	21.116	21.801	22.519	85.874
Despesas de Capital				R\$	80	50	50	50	230

440  
521V

C

C



24/10/2017

CADASTRO DE DESPESAS DO PPA POR PROGRAMA (versao 2)

Valores expressos em R\$ milhares medios / 2017 Pagina 30

Programa : 7004 GESTAO E ADMINISTRACAO DE PESSOAS

Objetivo : Orgao Responsavel Principal : 25.00.00 SECR.DE RECURSOS HUMANOS

ADMINISTRAR AS ATRIBUICOES PREVISTAS NAS DIRETRIZES DA SECR ETARIA, SEMPRE OBSERVANDO A LEGISLACAO VIGENTE.

Indicador / Unidade de Medida

REDUCO DO ABSENTISMO / UNIDADES

Indice Recente	Indice 2018	Indice 2019	Indice 2020	Indice 2021	Indice Final PPA
117.928	116.000	112.000	110.000	106.000	106.000

Valores expressos em R\$ milhares medios / 2017

Acro	Orgao Executor	Produto / Unidade de Medida	Funcao	Sub Funcao	Financeiro / Fisico					Total
					2018	2019	2020	2021		
1020	SERH	QUALIFICACAO DE PESSOAS UNIDADES	04	128	R\$ Meta	0 0	1.200 970	50 1.520	0 0	1.250
12019	SERH	DESPESAS ADMINISTRATIVAS CARATER CONTINUADO	04	128	R\$ Meta	23.439 0	25.016 0	25.216 0	25.121 0	98.792
12136	SERH	AVALLACAO DA CAPACIDADE LABORATIVA UNIDADES	04	128	R\$ Meta	400 7.706	410 8.246	400 7.660	411 8.250	1.621
12137	SERH	DESPESAS ADMINISTRATIVAS CARATER CONTINUADO	04	128	R\$ Meta	24.880 0	24.880 0	24.880 0	24.880 0	99.520
12139	SERH	IMPLANTACAO NOVO SISTEMA DE PONTO REAIS	04	128	R\$ Meta	1.380 2.280	1.380 3.000	1.380 3.400	1.380 3.780	5.520
Total do Programa					R\$	50.099	52.886	51.926	51.792	206.703
Despesas Correntes					R\$	50.009	51.606	51.061	51.727	204.403
Despesas de Capital					R\$	90	1.280	865	65	2.300

441  
522

Prefeitura Municipal de Corocaba

CADASTRO DE DESPESAS DO PPA POR PROGRAMA (vezao 2)  
DE 0000 A 9999

Valores expressos em R\$ milhares medios / 2017 Pagina 31

Programa : 7005 EFICIENCIA E TRANSPARENCIA

Objetivo : A SECRETARIA DO GABINETE CENTRAL TEM COMO OBJETIVO DAR AGILIDADE, EFICIENCIA E TRANSPARENCIA A GESTAO

Indicador / Unidade de Medida

Orgao Responsavel Principal	04.00.00	SECR.DO GABINETE CENTRAL	Indice 2018	Indice 2019	Indice 2020	Indice 2021	Indice Final PPA
EFICIENCIA E TRANSPARENCIA / % PERCENTUAL	0	0	0	0	0	0	0

Valores expressos em R\$ milhares medios / 2017

Acao	Orgao Executor	Produto / Unidade de Medida	Sub Funcao	Funcao	Financeiro / Fisico				Total
					2018	2019	2020	2021	
2019 MANUTENCAO E MODERNIZACAO DA SECRETARIA	SGC	DESPESAS ADMINISTRATIVAS	04	122	R\$ 6.082	6.264	6.452	6.616	25.414
		CARATER CONTINUADO			Meta 0	0	0	0	
2144 CONTROLADORIA	SGC	DESPESAS ADMINISTRATIVAS	04	124	R\$ 120	120	120	50	410
		CARATER CONTINUADO			Meta 0	0	0	0	
2145 CORREGEDORIA	SGC	CELERIDADE DIAS DECORR/PROCESSO	04	124	R\$ 21	21	21	21	84
					Meta 90	75	60	45	
2146 OUIDORIA	SGC	EFETIVIDADE TEMPO RESPOSTA FUND.	04	124	R\$ 1.080	1.080	1.080	1.080	4.320
					Meta 28	25	22	20	
Total do Programa					R\$ 7.303	7.485	7.673	7.797	30.258
Despesas Correntes					R\$ 7.242	7.424	7.612	7.746	30.024
Despesas de Capital					R\$ 61	61	61	51	234

442  
522

C

C

24/10/2017

CACTRO DE DESPESAS DO PPA POR PROGRAMA (vezao 2)  
DE 0000 A 9999

Valores expressos em R\$ milhares medios / 2017 Pagina 32

Programa : 7006 COMUNICACAO INTEGRADA VOLTADA A RESULTADOS

Objetivo : Orgao Responsavel Principal : 20.00.00 SECR.DE COMUNICACAO E EVENTOS

DIVULGAR, ATRAVES DOS MEIOS DE COMUNIC., TODAS AS ACOES DO GOV. MUN., BEM COMO AS RAZOES E METAS DESSAS ACOES; SAIR EM DEFESA DO GOV. MUN. NOS MEIOS DE COMUNIC., COM OS ARGUMENTOS CABIVELIS, SEMPRE QUE NECESSARIO; ORGANIZAR E COORD TOD OS OS EVENTOS DE INICIAT. DO GOV. MUNICIPAL.

Indicador / Unidade de Medida

REINIOES DE AVALIACAO DE RESULTADOS / UNIDADES

Indice Recente | Indice 2018 | Indice 2019 | Indice 2020 | Indice 2021 | Indice Final PPA

Valores expressos em R\$ milhares medios / 2017

Acao	Orgao Executor	Produto / Unidade de Medida	Funcao/Funcao	Sub Funcao/Funcao	Financeiro / Fisico					Total
					2018	2019	2020	2021	2021	
2169 MANUTENCAO E MODERNIZACAO DA SECRETARIA	SECOM	DESPESAS ADMINISTRATIVAS CARATER CONTINUADO	24	131	R\$ Meta	995 0	1.130 0	1.286 0	1.465 0	4.878
2166 ACESSIBILIDADE	SECOM	DESPESAS ADMINISTRATIVAS CARATER CONTINUADO	24	131	R\$ Meta	150 0	150 0	150 0	150 0	600
2167 CERIMONIAL	SECOM	PREFEITURA EM DESTAQUE UNIDADES	24	131	R\$ Meta	800 4	920 4	1.058 4	1.110 4	3.888
2168 COMUNICACAO INSTITUCIONAL	SECOM	PREFEITURA EM DESTAQUE UNIDADES	24	131	R\$ Meta	11.000 4	10.165 4	7.157 4	10.177 4	38.499
2169 CONCURSO JORNALISTICO	SECOM	RECONHECENDO TALENTOS UNIDADES	24	131	R\$ Meta	100 1	100 1	100 1	100 1	400
2170 IDENTIDADE VISUAL	SECOM	DESPESAS ADMINISTRATIVAS CARATER CONTINUADO	24	131	R\$ Meta	450 0	517 0	594 0	684 0	2.245
2171 IMPRENSA OFICIAL	SECOM	JORNAL DO MUNICIPIO ONLINE UNIDADES	24	131	R\$ Meta	310 252	356 295	409 293	471 253	1.546
2172 PRODUCAO DE VIDEOS INSTITUCIONAIS	SECOM	VIDEO INSTITUCIONAL PARA A CIDADE UNIDADES	24	131	R\$ Meta	200 1	550 1	0 0	0 0	750
2173 RADIO E TV WEB	SECOM	DESPESAS ADMINISTRATIVAS CARATER CONTINUADO	24	131	R\$ Meta	615 0	17 0	20 0	23 0	675
2174 TV INDOOR	SECOM	DESPESAS ADMINISTRATIVAS CARATER CONTINUADO	24	131	R\$ Meta	1.255 0	1.442 0	1.658 0	1.906 0	6.261
Total do Programa					R\$	15.875	15.347	12.432	16.086	59.740
Despesas Correntes					R\$	14.625	15.125	12.209	15.813	57.792
Despesas de Capital					R\$	1.250	222	223	253	1.948

443  
523

CADASTRO DE DESPESAS DO PPA POR PROGRAMA (versao 2)  
DE 0000 A 9999

Valores expressos em R\$ milhares medios / 2017 Pagina 33

24/10/2017

Programa : 7007 GOVERNO E RELACOES METROPOLITANAS

Objetivo : CONTEMPLAR NO PLANO DIRETOR AS DIRETRIZES CONSTANTES NO PDU

I Orgao Responsavel Principal : 26.00.00 SECR.DE RELACOES INST.E METROPOLITANAS

Indicador / Unidade de Medida	Indice Recente	Indice 2018	Indice 2019	Indice 2020	Indice 2021	Indice Final PPA
ADERENCIA DO PDU AO PLANO DIRETOR MUNICIPAL / % PERCENTUAL	0	25	50	75	100	100

Valores expressos em R\$ milhares medios / 2017

Acao	Orgao Executor	Produto / Unidade de Medida	Sub Funcao / Funcao	Financeiro / Fisico				Total
				2018	2019	2020	2021	
2175 MANUTENCAO DA SECRETARIA	04	122	R\$	1.813	2.600	2.711	2.825	9.949
			Meta	0	0	0	0	
Total do Programa				R\$	1.813	2.600	2.711	9.949
Despesas Correntes				R\$	1.358	2.150	2.211	7.994
Despesas de Capital				R\$	455	450	500	1.955

444  
523V

C

C

24/10/2017

CADASTRO DE DESPESAS DO PPA POR PROGRAMA (versao 2)

Valores expressos em R\$ milhares medios / 2017 Pagina 34

Programa : 7008 ADMINISTRACAO FAZENDARIA

Objetivo : REALIZAR COM EFICIENCIA A GESTAO FISCAL, TRIBUTARIA, CONTAB IL E FINANCEIRA DO MUNICIPIO

Orgao Responsavel Principal : 12.00.00 SECR DA FAZENDA

Indicador / Unidade de Medida

Indice Recente : 80 : 85 : 90 : 95 : 98 : 98 : 98 : 98

REALIZACAO DO POTENCIAL ARRECADATORIO / % PERCENTUAL

TOTAL DE RECEITAS ARRECADADAS / % PERCENTUAL

Valores expressos em R\$ milhares medios / 2017

Acao	Orgao Executor	Produto / Unidade de Medida	Funcao/Funcao	2018				2019				2020				2021				Total
				Indice Recente	Indice 2018	Indice 2019	Indice 2020	Indice 2021	Indice Final PPA	Indice 2018	Indice 2019	Indice 2020	Indice 2021	Indice Final PPA	Indice 2018	Indice 2019	Indice 2020	Indice 2021	Indice Final PPA	
0001 PAGBP-GERAL	SEPAZ	DESPESAS ADMINISTRATIVAS CARATER CONTINUADO	04 846	R\$ Meta	20.000	0	20.000	0	20.000	0	20.000	0	20.000	0	20.000	0	20.000	0	80.000	
0004 SERVICO DA DIVIDA INTERNA	SEPAZ	DESPESAS ADMINISTRATIVAS CARATER CONTINUADO	04 843	R\$ Meta	16.000	0	16.000	0	20.000	0	22.000	0	23.000	0	23.000	0	23.000	0	81.000	
0005 SERVICO DA DIVIDA EXTERNA	SEPAZ	DESPESAS ADMINISTRATIVAS CARATER CONTINUADO	04 844	R\$ Meta	30.000	0	30.000	0	30.000	0	30.000	0	30.000	0	30.000	0	30.000	0	30.000	
0006 INDENIZACOES	SEPAZ	DESPESAS ADMINISTRATIVAS CARATER CONTINUADO	04 843	R\$ Meta	2.500	0	2.500	0	2.500	0	2.500	0	2.500	0	2.500	0	2.500	0	10.000	
0007 PRECATORIOS JUDICIAIS - ALIMENTICIA	SEPAZ	DESPESAS ADMINISTRATIVAS CARATER CONTINUADO	04 843	R\$ Meta	3.000	0	3.000	0	3.000	0	3.000	0	3.000	0	3.000	0	3.000	0	12.000	
0008 PRECATORIOS JUDICIAIS - NAO ALIMENTICIA	SEPAZ	DESPESAS ADMINISTRATIVAS CARATER CONTINUADO	04 843	R\$ Meta	300	0	300	0	300	0	300	0	300	0	300	0	300	0	1.200	
0009 PRECATORIOS JUDICIAIS - ACOES DE DESAPROPRIACAO	SEPAZ	DESPESAS ADMINISTRATIVAS CARATER CONTINUADO	04 843	R\$ Meta	1.000	0	1.000	0	1.000	0	1.000	0	1.000	0	1.000	0	1.000	0	4.000	
2019 MANUTENCAO E MODERNIZACAO DA SECRETARIA	SEPAZ	DESPESAS ADMINISTRATIVAS CARATER CONTINUADO	04 123	R\$ Meta	17.550	0	17.550	0	18.550	0	20.050	0	21.050	0	21.050	0	21.050	0	77.200	
2203 IMPLANTACAO E GESTAO DO IPTU PREMIAVEL	SEPAZ	PREMIO UNIDADES	04 123	R\$ Meta	700	700	700	700	700	700	700	700	700	700	700	700	700	700	2.800	
2204 IMPLANTACAO E GESTAO DA NOTA FISCAL SOROCABANA	SEPAZ	GOBTEIO UNIDADES	04 123	R\$ Meta	500	500	500	500	500	500	500	500	500	500	500	500	500	500	2.000	
Total do Programa				R\$	91.550	66.550	66.550	70.050	72.050	70.050	71.000	71.000	71.000	71.000	71.000	71.000	71.000	71.000	296.000	
Despesas Correntes				R\$	90.500	65.500	65.500	69.000	71.000	69.000	70.000	70.000	70.000	70.000	70.000	70.000	70.000	70.000	296.000	
Despesas de Capital				R\$	1.050	1.050	1.050	1.050	1.050	1.050	1.050	1.050	1.050	1.050	1.050	1.050	1.050	1.050	4.200	

445  
524

Prefeitura Municipal de Sorocaba

CADASTRO DE DESPESAS DO PEA POR PROGRAMA (Versao 2)  
DE 0000 A 9999

Valores expressos em R\$ milhares medios / 2017 Pagina 35

Programa : 7009 MODERNIZACAO E GESTAO DE PROJETOS : Orgao Responsavel Principal : 17.00.00 SECR. DE PLANEJAMENTO E PROJETOS

Objetivo :  
DAR CONTINUIDADE NO PLAN. E CONTROLE URBANO DA CIDADE, GARA NTINDO A APLIC. DO PLANO DIRETOR DE DESENVOLV. FISICO E TERRITORIAL DO MUNICIPIO E DO PARCELAMENTO E USO DO SOLO, CONT ROLAR E APROVAR PROJ. PARTICULARES, ORIENTANDO O CUMPRIMENT O DE POSTURAS MUN. E DO PLANEJAMENTO TECNOLOGICO.

Indicador / Unidade de Medida	Indice Recente	Indice 2018	Indice 2019	Indice 2020	Indice 2021	Indice Final PPA
	0	1	0	1	0	2
	0	0	1	0	0	1

REVISAO DO PLANO DIRETOR DE TECNOLOGIA / UNIDADES  
REVISAO DO PLANO DIRETOR / UNIDADES

Acao	Orgao Executor	Produto / Unidade de Medida	Sub Funcao	Valores expressos em R\$ milhares medios / 2017					Total
				2018	2019	2020	2021	Total	
1092 AMPLIACAO E MANUTENCAO DA INFOVIA	SEPLAN	PONTOG DA INFOVIA NA CIDADE UNIDADES	04	R\$ 2.021 Meta 430	2.021 530	2.021 630	2.021 730	8.084	
2019 MANUTENCAO E MODERNIZACAO DA SECRETARIA	SEPLAN	DESPESAS ADMINISTRATIVAS CARATER CONTINUADO	04	R\$ 23.151 Meta 0	23.709 0	22.998 0	20.908 0	90.766	
2206 GESTAO DE TIC	SEPLAN	DESPESAS ADMINISTRATIVAS CARATER CONTINUADO	04	R\$ 7.127 Meta 0	4.433 0	4.383 0	4.383 0	20.126	
2208 CARTAO CIDADAO	SEPLAN	CADASTRO DO CARTAO CIDADAO UNIDADES	04	R\$ 5.000 Meta 200.000	1.500 140.000	1.500 140.000	1.500 120.000	9.500	
2209 TELEFONIA E COMUNICACAO	SEPLAN	DESPESAS ADMINISTRATIVAS CARATER CONTINUADO	04	R\$ 1.019 Meta 0	1.019 0	1.019 0	1.019 0	4.076	
Total do Programa				R\$ 38.318	32.682	31.921	29.831	132.752	
Despesas Correntes				R\$ 33.029	28.112	27.541	28.306	116.988	
Despesas de Capital				R\$ 5.289	4.570	4.380	1.525	15.764	

446  
524V

24/10/2017

CADASTRO DE DESPESAS DO PPA POR PROGRAMA (Versao 2)

Valores expressos em R\$ milhares medios / 2017

Pagina 36

Programa : 7010 MANUTENCAO DOS SERVICOS ADMINISTRATIVOS

Objetivo : MANUTENCAO DOS SERVICOS ADMINISTRATIVOS

Indicador / Unidade de Medida

SERVICOS ADMINISTRATIVOS / NENHUM

Orgao Responsavel Principal : 02.00.00 CHEFIA DO PODER EXECUTIVO

Valores expressos em R\$ milhares medios / 2017

Acao	Orgao Executor	Produto / Unidade de Medida	Sub Funcao/Funcao	Financieiro / Fisico			Total		
				2018	2019	2020			
2019 MANUTENCAO E MODERNIZACAO DA SECRETARIA	CPE	DESPESAS ADMINISTRATIVAS CARATER CONTINUADO	04	122	R\$	1 0	1 0	1 0	1 0
			Meta			1 0	1 0	1 0	1 0
Total de Programa					R\$	1	1	1	1
Despesas Correntes					R\$	1	1	1	1
Despesas de Capital					R\$	0	0	0	0

447  
525

Prefeitura Municipal de Sorocaba

CADASTRO DE DESPESAS DO PPA POR PROGRAMA (versao 2)

Valores expressos em R\$ milhares medios / 2017 Pagina 37

DE 0000 A 9999

Programa : 8001 TRANSITO E TRANSPORTES

Objetivo : GERIR OS SERVICOS DE TRANSPORTE PUBLICO E O TRANSITO NO MUNICIPIO

Orgao Respondeavel Principal : 23.00.00 EMPRESA DE DESENVOLVIMENTO URBANO

Indicador / Unidade de Medida	Indice Recente	Indice 2018	Indice 2019	Indice 2020	Indice 2021	Indice Final PPA
CISTEMA DE ZONA AZUL DIGITAL / UNIDADES	977	3.500	0	0	0	3.500
REDUCAO DE PASSE SOCIAL / % PERCENTUAL	95	80	80	70	70	70
PASSE LIVRE AOS ESTUDANTES / % PERCENTUAL	38	30	20	0	0	0
IDADE MEDIA DA FROTA DE TRANSPORTE COLETIVO / UNIDADES	5,07	5	5	5	5	5
INDICE DE PASSAGEIROS POR KM RODADOS / UNIDADES	1,74	1,75	1,78	1,80	1,85	1,85
PASSAGEIROS TRANSPORTADOS POR MES / UNIDADES	4.511.164	4.650	4.650	4.700	4.800	4.800
PASSAGEIROS TRANSPORTADOS POR VEICULOS / UNIDADES	421	425	428	430	435	435
QUILOMETRAGEM REALIZ. PELO TRANSP. COL. POR MES / KM-KILOMETRO	2.587.678	2.580	2.580	2.570	2.560	2.560
PONTUALIDADE DAS VIAGENS REALIZ. PELO TRANSP. COLETIVO / % PERCENTUAL	93,11	94	95	96	97	97
PERCEPCAO DA QUALIDADE DOS SERV. DO TRANSP. COLETIVO / % PERCENTUAL	68	68	69	70	75	75
INTEGRACAO DO USO DA BICICL. PUB. C/ TRANSP. COLETIVO / % PERCENTUAL	29	30	32	35	38	38

Valores expressos em R\$ milhares medios / 2017

Acro	Orgao Executor	Produto / Unidade de Medida	Sub Funcao	Funcao	Financeiro / Fisico				Total
					2018	2019	2020	2021	
2128	URBES	(SISTEMAS DE ZONA AZUL DIGITAL (QNTDE VAGAO) UNIDADES)	15	453	R\$ 37.233	39.822	43.774	48.121	168.950
					Meta 3.500	0	0	0	
2129	URBES	REQUALIFICACAO DOS PONTOS DE PARADA (M2 - METROS QUADRADOS)	15	453	R\$ 8.129	11.132	9.095	8.825	37.181
					Meta 8.750	8.750	8.750	8.750	
2130	URBES	DESPESAS ADMINISTRATIVAS (CRATER CONTINUADO)	15	453	R\$ 245.700	257.060	278.900	291.300	1.072.960
					Meta 0	0	0	0	
		Total do Programa			R\$ 291.062	308.014	331.769	348.246	1.279.091
		Despesas Correntes			R\$ 289.962	307.614	331.369	347.846	1.276.791
		Despesas de Capital			R\$ 1.100	400	400	400	2.300

448  
525V

C

C



24/10/2017

CADASTRO DE DESPESAS DO PPA POR PROGRAMA (Versao 2)  
DE 0000 A 9999

Valores expressos em R\$ milhares medios / 2017 Pagina 38

Programa : 8002 SEGURANCA URBANA

Objetivo : Orgao Responsavel Principal : 13.00.00 SBGR.DA SEGURANCA E DEPEGA CIVIL

Indicador / Unidade de medida

Indicador / Unidade de medida	Indice Recente	Indice 2018	Indice 2019	Indice 2020	Indice 2021	Indice Final PPA
VIDEOMONITORAMENTO / UNIDADES	40	55	55	70	70	70
RONDA ESCOLAR / UNIDADES	2.529	2.580	2.600	2.620	2.700	2.700
CAPACITACAO DOS GCMs / H - HORAS	75	90	90	90	90	90
RADAR ONLINE / PONTOS INSTALADOS	44	88	88	88	88	88
INVAGAO DE PROPRIOG / UNIDADES	346	335	325	300	280	280
BOTAO DE PANICO-DISPOSITIVO / UNIDADES	0	100	120	140	150	150

Valores expressos em R\$ milhares medios / 2017

Acao	Obrigo Executor	Produto / Unidade de medida	Sub Funcao	Financeiro / Fisico			Total
				2018	2019	2020	
2019 MANUTENCAO E MODERNIZACAO DA SECRETARIA	SESDEC	DESPESAS ADMINISTRATIVAS	06 181	R\$ 45.441	47.258	49.379	51.367
		CARATER CONTINUADO		0	0	0	0
2193 MANUTENCAO DOS BOMBEIROS	SESDEC	SERVICOG CONTINUOG	06 181	R\$ 1.427	1.330	1.382	1.435
		CARATER CONTINUADO		0	0	0	0
2194 MANUTENCAO DO COI	SESDEC	SERVICOG CONTINUOG	06 181	R\$ 499	79	540	86
		CARATER CONTINUADO		0	0	0	0
2195 MANUTENCAO DA DEPEGA CIVIL	SESDEC	SERVICOG CONTINUOG	06 182	R\$ 158	114	108	114
		CARATER CONTINUADO		0	0	0	0
2196 MANUTENCAO DA FISCALIZACAO	SESDEC	SERVICOG CONTINUOG	06 181	R\$ 1.360	1.411	1.472	1.564
		CARATER CONTINUADO		0	0	0	0
2197 MANUTENCAO DA GCM	SESDEC	SERVICOG CONTINUOG	06 181	R\$ 5.152	4.652	5.997	5.158
		CARATER CONTINUADO		0	0	0	0
2198 MANUTENCAO DA JCM	SESDEC	SERVICOG CONTINUOG	06 181	R\$ 175	183	191	199
		CARATER CONTINUADO		0	0	0	0
2199 DISPOSITIVO DE PANICO	SESDEC	DISPOSITIVOS DE PANICO UNIDADES	06 181	R\$ 165	172	180	187
		CARATER CONTINUADO		100	120	140	150
2200 MANUTENCAO DA SBG. PATRIMONIAL	SESDEC	SERVICOG CONTINUOG	06 181	R\$ 26	19	29	21
		CARATER CONTINUADO		0	0	0	0
2201 RADAR ONLINE	SESDEC	RADAR PONTOS INSTALADOS	06 181	R\$ 2.124	2.124	2.124	2.124
		CARATER CONTINUADO		70	70	70	70

449  
526

Prefeitura Municipal de Corocaba										CONAN									
CADASTRO DE DESPESAS DO PPA POR PROGRAMA (Versao 2)																			
DE 0000 A 9999																			
24/10/2017	SEDEC	SECODEC	SEVICOS CONTINUOS	CRATER CONTINDADO	06	181	R\$	R\$	418	437	457	475	1.787						
										Valores expressos em R\$ milhares medios / 2017		Pagina							
												39							
2202 MANUTENCAO DO TG 02-040																			
Total do Programa										R\$	56.941	57.779	61.859	62.730	239.309				
Despesas Correntes										R\$	55.201	57.116	60.157	61.980	234.154				
Despesas de Capital										R\$	1.740	663	1.702	750	4.955				



24/10/2017

CADASTRO DE DESPESAS DO PPA POR PROGRAMA (versao 2)  
DE 0000 A 9999

Valores expressos em R\$ milhares medios / 2017 Pagina 40

Programa : 9001 PARTICIPACAO POPULAR

Objetivo : POTENCIALIZAR A PARTICIPACAO DA SOCIEDADE CIVIL, INSTITUICA O GOVERNAMENTAL E CONSELHOS MUNICIPAIS ORGAO Responsavel Principal : 29.00.00 SECR.DA CIDADANIA E PARTIC.POPULAR

Indicador / Unidade de Medida : Satisfacao com os servicos prestados nas casas do cidadao / unidades/100  
 Indicador Recente : 91 | Indice Recente : 91 | Indice 2018 : 91 | Indice 2019 : 91 | Indice 2020 : 91 | Indice 2021 : 95 | Indice Final PPA : 95

Valores expressos em R\$ milhares medios / 2017

Acao	Orgao Executor	Produto / Unidade de Medida	Sub Funcao/Funcao	Financeiro / Fisico					Total	
				2018	2019	2020	2021	Total		
2001 ADAPTACAO DO ESPACO DA CASA DOS CONSELHOS COM AUDI TORIO POPULAR	SECID	CASA DOS CONSELHOS UNIDADES	14 422	R\$ Meta 300	0	0	0	0	0	300
2002 MANUTENCAO, EQUIPAMENTO E APOIO AOS CONSELHOS MUNI CIPAIS	SECID	CONSELHOS UNIDADES	14 422	R\$ Meta 210	60	60	60	60	60	390
2003 MANUTENCAO E APOIO AOS SERVICOS COMUNITARIOS	SECID	ASSOCIACOES/SOCIEDADES LEGALIZADAS UNIDADES	14 422	R\$ Meta 50	50	50	50	50	50	200
2004 ORCAMENTO PARTICIPATIVO	SECID	PARTICIPANTES NAS AUDIENCIAS PUBLICAS/ELENARI UNIDADES	14 422	R\$ Meta 1.000	1.100	1.200	1.200	1.200	1.200	400
2006 REFORMA E EQUIPAMENTOS DAS CASAS DO CIDADAO	SECID	DESPESAS ADMINISTRATIVAS CARATER CONTINUADO	14 422	R\$ Meta 3.317	325	317	317	317	317	4.276
2007 MANUTENCAO DA SECRETARIA	SECID	DESPESAS ADMINISTRATIVAS CARATER CONTINUADO	14 422	R\$ Meta 2.807	2.886	2.967	2.967	2.967	2.967	11.711
2008 DESCENTRALIZACAO DOS SERVICOS DA ADMINISTRACAO PUBLICA	SECID	ATENDIMENTOS UNIDADES	14 422	R\$ Meta 950	950	200	200	200	200	1.350
Total do Programa				R\$	6.784	4.371	3.694	3.778	3.778	18.627
Despesas Correntes				R\$	3.634	3.621	3.694	3.778	3.778	14.727
Despesas de Capital				R\$	3.150	750	0	0	0	3.900

451  
225

CADASTRO DE DESPESAS DO PPA POR PROGRAMA (Versao 2)  
DE 0000 A 9999

Valores expressos em R\$ milhares medios / 2017 Pagina 41

Programa : 9002 ABASTECIMENTO

Objetivo : ORGAO RESPONSÁVEL PRINCIPAL : 27.00.00 SECR. DE ABASTECIMENTO E NUTRICAÇÃO

GARANTIR A POPULACAO DA CIDADE, COND. DE ACESSO A ALIMENTOS D E QUALIDADE/QUANTIDADE, ALÉM DE CONTRIB. DE MANEIRA EFET. P/QU ALID. VIDA DA POPULACAO DESDE A PROD. ALIMENTOS AO CONSUMO C/ FOCO NA ALIMENTACAO SAUDAVEL, ALÉM DA ORGANIZ. ADM E FISCALI Z. DAS ATIV. RELATIVAS AO ABAST. GÊNEROS ALIMENT. NO MUNICÍPIO.

Indicador / Unidade de Medida

IND DE SATISF. OPINIAO PUBLICA COM OS SERVICOS DA SECRETARIA / UNIDADES

0 | 6 | 7 | 8 | 9 | Índice 2018 | Índice 2019 | Índice 2020 | Índice 2021 | Índice Final PPA

2019 MANUTENCAO E MODERNIZACAO DA SECRETARIA

2021 SEMINARIO 31H

2022 EDUCACAO NUTRICIONAL

2023 HERENDA ESCOLAR

2024 PROGRAMA MUNICIPAL DE ALIMENTACAO ESCOLAR

2025 AGRICULTURA FAMILIAR

2026 FEIRA ANTIGA

2027 SEGURANCA ALIMENTAR

2028 ALIMENTACAO ESCOLAR

2029 AGRICULTURA

2019 MANUTENCAO E MODERNIZACAO DA SECRETARIA

2021 SEMINARIO 31H

2022 EDUCACAO NUTRICIONAL

2023 HERENDA ESCOLAR

2024 PROGRAMA MUNICIPAL DE ALIMENTACAO ESCOLAR

2025 AGRICULTURA FAMILIAR

2026 FEIRA ANTIGA

2027 SEGURANCA ALIMENTAR

2028 ALIMENTACAO ESCOLAR

2029 AGRICULTURA

2019 MANUTENCAO E MODERNIZACAO DA SECRETARIA

2021 SEMINARIO 31H

2022 EDUCACAO NUTRICIONAL

2023 HERENDA ESCOLAR

2024 PROGRAMA MUNICIPAL DE ALIMENTACAO ESCOLAR

2025 AGRICULTURA FAMILIAR

2026 FEIRA ANTIGA

2027 SEGURANCA ALIMENTAR

2028 ALIMENTACAO ESCOLAR

2029 AGRICULTURA

Financiamento / Fisico

Acno	Orgao Executor	Produto / Unidade de Medida	Sub Funcao	2018	2019	2020	2021	Total
2019	SEBAN	DESPESAS ADMINISTRATIVAS	20	5.947	6.182	6.423	6.670	25.222
		CARATER CONTINUADO	122	0	0	0	0	
2021	SEBAN	NUMERO DE PARTICIPANTES	20	10	10	11	11	42
		UNIDADES	605	168	184	202	222	
2022	SEBAN	PROPORCAO DE UNID. ESCOL. QUE RECEBERAM AS AC	20	12	3	3	3	21
		% PERCENTUAL	605	30	50	80	100	
2023	SEBAN	PROPORCAO DE ESCOLAS ATENDIDAS DA REDE MUNICI	12	49.903	55.112	59.332	62.145	226.492
		% PERCENTUAL	306	100	100	100	100	
2024	SEBAN	PERCENTUAL DE UNID. ESCOL. QUE RECEBERAM AS A	12	43	44	46	49	182
		% PERCENTUAL	306	30	50	80	100	
2025	SEBAN	PROP. DE REC. DO FNDE APLICADO NA AGRIC. FAMI	12	3.000	3.000	3.000	3.000	12.000
		% PERCENTUAL	306	30	30	30	30	
2026	SEBAN	PROPORCAO DE FEIRAS ATENDIDAS PELO PROJETO	20	462	358	374	391	1.585
		UNIDADES	605	50	70	90	100	
2027	SEBAN	SATISF. OPINIAO PUB. COM PROJ. SEGURANCA ALIM	20	1.660	1.212	1.267	1.324	5.463
		UNIDADES	605	6	7	8	9	
2028	SEBAN	PROP. ESCOLAS ATEND. PELO SISTEMA GERENC. DE MER	12	743	44	167	189	1.143
		% PERCENTUAL	306	0	10	50	100	
2029	SEBAN	PART. AGRIC. FAMILIAR NAS CULTURAS E NA PECUARI	20	249	60	61	161	531
		% PERCENTUAL	605	50	53	56	59	
		Total do programa		62.029	66.025	70.684	73.943	272.681
		Despesas Correntes		60.591	66.018	70.677	73.936	271.222
		Despesas de Capital		1.438	7	7	7	1.459

452  
527v

C

C

24/10/2017

CADASTRO DE DESPESAS DO PPA POR PROGRAMA (Versao 2)  
DE 0000 A 9999

Valores expressos em R\$ milhares medios / 2017

Página 42

Programa : 9999 RESERVA DE CONTINGENCIA

Objetivo : RESERVA LEGAL DE CONTINGENCIA

Indicador / Unidade de Medida

PROGRAMA ADMINISTRATIVO / CARATER CONTINUADO

Objeto Responsavel Principal : 12.00.00 SECR.DA FAZENDA

Valores expressos em R\$ milhares medios / 2017

Acao	Orgao Executor	Produto / Unidade de Medida	Sub Funcao/Funcao	Financeiro / Fisico			Total	
				2018	2019	2020		
9999 RESERVA DE CONTINGENCIA	99	DESPESAS ADMINISTRATIVAS CARATER CONTINUADO	99 999	R\$ 2.000 Meta 0	2.000	2.000	2.000	8.000
9999 RESERVA DE CONTINGENCIA	99	DESPESAS ADMINISTRATIVAS CARATER CONTINUADO	99 999	R\$ 2.000 Meta 0	2.000	2.000	32.770	38.770
9999 RESERVA DE CONTINGENCIA	99	DESPESAS ADMINISTRATIVAS CARATER CONTINUADO	99 997	R\$ 25.500 Meta 0	23.133	21.136	19.653	89.422
9999 RESERVA DE CONTINGENCIA	99	DESPESAS ADMINISTRATIVAS CARATER CONTINUADO	99 999	R\$ 10 Meta 0	10	10	10	40
9999 RESERVA DE CONTINGENCIA	99	DESPESAS ADMINISTRATIVAS CARATER CONTINUADO	99 999	R\$ 6.568 Meta 0	6.282	5.997	5.769	24.596
9999 RESERVA DE CONTINGENCIA	99	DESPESAS ADMINISTRATIVAS CARATER CONTINUADO	99 999	R\$ 10 Meta 0	10	10	10	40
Total do Programa				R\$ 36.088	33.415	31.153	60.212	160.868
Despesas Correntes				R\$ 36.088	33.415	31.153	60.212	160.868
Despesas de Capital				R\$ 0	0	0	0	0
Total Geral				R\$ 3.098.187	3.102.341	3.352.846	3.398.986	13.152.360
Despesas Correntes				R\$ 2.773.342	2.904.415	3.089.553	3.302.365	12.069.675
Despesas de Capital				R\$ 324.845	197.926	263.293	96.621	1.082.685

453  
528

## LEIS

JOSÉ ANTONIO CALDINI CRESPO

Prefeito Municipal

GUSTAVO PORTELA BARATA DE ALMEIDA

Secretário dos Assuntos Jurídicos e Patrimoniais

ERIC RODRIGUES VIEIRA

Secretário do Gabinete Central

Publicada na Divisão de Controle de Documentos e Atos Oficiais, na data supra.

VIVIANE DA MOTTA BERTO

Chefe da Divisão de Controle de Documentos e Atos Oficiais

JUSTIFICATIVA:

SAJ-DCDAO-PL-EX- 089/2017

Processo nº 29.961/2017

Excelentíssimo Senhor Presidente:

Tenho a honra de encaminhar para apreciação de Vossa Excelência e D. Pares o incluso Projeto de Lei que insere no Calendário de Datas Comemorativas do Município o "Dia do Marco da Paz" e dá outras providências.

O "Dia da Paz" é um monumento idealizado pelo Sr. Gaetano Brancati Luigi, que nasceu no dia 30 de março de 1937, na pequena cidade de Orsomarso, na província italiana de Cosenza. Em 1945 os sinos da Europa ecoaram por toda a Europa, anunciando o fim da II Guerra Mundial. Em sua cidade natal, Gaetano, com apenas 08 (oito) anos de idade, ao ouvir os sinos saiu correndo, juntando-se à multidão de vozes, que nas praças gritavam de alegria: PAZ, PAZ, PAZ. Nesse dia histórico, nascia na mente daquele menino a ideia de criar algo que cativasse os povos e os levasse para o caminho da paz.

Em 1969, Gaetano chegou a São Paulo, onde vive, para trabalhar como alfaiate, ajudando o pai, no Bairro da Lapa, na zona Oeste da Capital. Porém, decorridos mais de 50 (cinquenta) anos, o sonho do menino começou a tomar forma, para deixar de ser apenas um sonho de criança e tornar-se um monumento que iria conquistar o mundo. No ano de 1999 percebeu a ausência do toque do sino da Igreja do Pateo do Collegio, local de nascimento da cidade de São Paulo e quis saber do Padre o motivo de a Igreja não ter sino, recebendo como resposta que o mesmo havia sido roubado. Incontinenti Gaetano então resolveu arrecadar fundos para doar um novo sino à Igreja. Com o apoio da Associação Comercial de São Paulo – ACSP novo sino foi colocado na torre daquela histórica Igreja e a partir desse momento o sonho começou a se transformar no monumento que hoje é denominado "Marco da Paz", sendo inaugurado no dia 25 de dezembro de 2000.

Desde então, Gaetano iniciou uma trajetória para levar a proposta de paz pelo mundo. Na qualidade de membro e assessor especial da ACSP, ele conta com o apoio daquela entidade para a implantação do "Marco da Paz" em vários lugares. Na cidade de São Paulo: no Bairro da Lapa, na Praça Silvío Romero, Bairro do Tatuapé, no Bairro Santana e no Bairro Jaçanã e no estacionamento do Palácio Nove de Julho da Assembleia Legislativa do Estado. Ao redor do mundo, vários "Marcos da Paz" foram implantados: México (nas cidades de Hidalgo, Cidade de México e Laguna-Oaxaca, Argentina (Mendoza) China (Xiaolin/Nanjin) Uruguai (Punta Del Este), Itália (Assis e Vaticano). Cidades do Brasil não ficaram indiferentes à implantação: Aparecida do Norte, Bertoga e Piracicaba e até algumas cidades do Rio de Janeiro e da Bahia já têm o "Marco da Paz". Assim também, esta Municipalidade, como é do conhecimento de Vossa Excelência, nos termos do Decreto nº 22.926, de 18 de julho de 2017 permitiu o uso de área pública localizada no Parque Carlos Alberto de Souza, Bairro Campolim, à Associação Comercial de Sorocaba – ACSO, para implantação do "Marco da Paz", perpetuando assim, na memória dos sorocabanos esse monumento único no gênero, criado com o objetivo de inspirar na humanidade a importância da Cultura da Paz, imprescindível a efetivamente "cultivar", nas presentes e futuras gerações, um insubstituível desejo por um mundo melhor, inspirando iniciativas capazes de libertar os povos dos conflitos bélicos e as comunidades da banalização da violência cotidiana.

Pode-se concluir, portanto, que o Sr. Gaetano Brancati Luigi é um batalhador incansável no propósito de levar, não apenas uma mensagem, mas um marco da paz pelo mundo, apresentando-se extremamente justo render-se homenagem por seu caráter persistente, inserindo-se o dia 30 de março, data de seu nascimento, no Calendário Oficial de Sorocaba, mediante a instituição do "Dia do Marco da Paz".

Por todo o exposto a presente propositura encontra-se devidamente justificada, razão pela qual conto com o costumeiro apoio dessa Casa de Leis no sentido de transformar o Projeto em Lei e renovo protestos de estima e consideração.

(Processo nº 24.029/2017)

LEI Nº 11.619, DE 30 DE NOVEMBRO DE 2017.

(Estabelece o Plano Plurianual do Município para o quadriênio 2018 - 2021, define as metas e prioridades da administração pública municipal para o exercício de 2018 e dá outras providências).

Projeto de Lei nº 213/2017 – autoria do EXECUTIVO.

A Câmara Municipal de Sorocaba decreta e eu promulgo a seguinte Lei:

Art. 1º Esta Lei estabelece, nos termos do art. 165, § 1º, da Constituição, o Plano Plurianual (PPA)

do Município para o quadriênio 2018/2021, no qual são definidas as diretrizes, os objetivos e as metas da administração pública municipal para as despesas de capital e outras delas decorrentes e para as relativas aos programas de duração continuada, na forma dos anexos I a V desta Lei.

§ 1º Fica o Executivo autorizado a modificar a unidade executora ou o órgão responsável por programas e ações e os indicadores e respectivos índices, bem como a adequar as metas físicas em função de modificações nos programas ditados por leis, por leis de diretrizes e por leis orçamentárias e seus créditos adicionais.

§ 2º O Plano Plurianual compreende a atuação de todos os órgãos da Administração Direta e Indireta, inclusive da Câmara Municipal, bem como das empresas em que o Município detém o controle acionário, consideradas, nos termos da Lei Complementar nº 101, de 4 de maio de 2000, de caráter dependente.

§ 3º No caso de empresas de caráter não dependente, somente seus investimentos estão incluídos nos programas e ações constantes dos anexos desta Lei.

Art. 2º São estabelecidas para o quadriênio 2018/2021, as seguintes diretrizes norteadoras da execução dos programas e ações a cargo dos órgãos municipais:

- I - Cidade Humanizada;
- II - Infraestrutura Urbana;
- III - Inclusão Social e Cidadania;
- IV - Governança e Transparência.

Art. 3º As estimativas das receitas e dos valores dos programas e ações constantes dos anexos desta

Lei são fixadas exclusivamente para conferir consistência ao Plano, não se constituindo em limites para a elaboração das leis de diretrizes orçamentárias, das leis orçamentárias e das suas modificações.

Art. 4º Nas leis orçamentárias ou nas que autorizem a abertura de créditos adicionais, assim como

nas leis de diretrizes orçamentárias, e nos créditos extraordinários, poderão ser criados e modificados os programas e as ações, desde que aprovados pelo Poder Legislativo por maioria simples.

Art. 5º As metas e prioridades da Administração Pública Municipal para o exercício de 2018, na conformidade do exigido pelo art. 165, § 2º, da Constituição, são as fixadas no Anexo VI, integrante desta Lei.

Art. 6º Esta Lei entra em vigor na data de sua publicação.

Palácio dos Tropeiros, em 30 de novembro de 2017, 363ª da Fundação de Sorocaba.

JOSÉ ANTONIO CALDINI CRESPO

Prefeito Municipal

GUSTAVO PORTELA BARATA DE ALMEIDA

Secretário dos Assuntos Jurídicos e Patrimoniais

ERIC RODRIGUES VIEIRA

Secretário do Gabinete Central

MARCELO DUARTE REGALADO

Secretário da Fazenda

Publicado na Divisão de Controle de Documentos e Atos Oficiais, na data supra.

VIVIANE DA MOTTA BERTO

Chefe da Divisão de Controle de Documentos e Atos Oficiais

(Processo nº 24.029/2017)  
**LEI Nº 11.619, DE 30 DE NOVEMBRO DE 2017.**  
 (Estabelece o Plano Plurianual do Município para o quadriênio 2018 - 2021, define as metas e prioridades da administração pública municipal para o exercício de 2018 e dá outras providências).  
 Projeto de Lei nº 213/2017 – autoria do EXECUTIVO.

[http://www.sorocaba.sp.gov.br/anexos/SECOM%2FJornal-do-Municipio%2F2017/1912%20-%2004%20de%20dezembro%20-%20lei%201619\\_2017.pdf](http://www.sorocaba.sp.gov.br/anexos/SECOM%2FJornal-do-Municipio%2F2017/1912%20-%2004%20de%20dezembro%20-%20lei%201619_2017.pdf)

# ATOS DO PODER EXECUTIVO

## LEIS

(Processo nº 24.029/2017)

**LEI Nº 11.619, DE 30 DE NOVEMBRO DE 2017.**

(Estabelece o Plano Plurianual do Município para o quadriênio 2018 - 2021, define as metas e prioridades da administração pública municipal para o exercício de 2018 e dá outras providências).

Projeto de Lei nº 213/2017 – autoria do EXECUTIVO.

A Câmara Municipal de Sorocaba decreta e eu promulgo a seguinte Lei:

Art. 1º Esta Lei estabelece, nos termos do art. 165, § 1º, da Constituição, o Plano Plurianual (PPA) do Município para o quadriênio 2018/2021, no qual são definidas as diretrizes, os objetivos e as metas da administração pública municipal para as despesas de capital e outras delas decorrentes e para as relativas aos programas de duração continuada, na forma dos anexos I a V desta Lei.

§ 1º Fica o Executivo autorizado a modificar a unidade executora ou o órgão responsável por programas e ações e os indicadores e respectivos índices, bem como a adequar as metas físicas em função de modificações nos programas ditados por leis, por leis de diretrizes e por leis orçamentárias e seus créditos adicionais.

§ 2º Plano Plurianual compreende a atuação de todos os órgãos da Administração Direta e Indireta, inclusive da Câmara Municipal, bem como das empresas em que o Município detém o controle acionário, consideradas, nos termos da Lei Complementar nº 101, de 4 de maio de 2000, de caráter dependente.

§ 3º No caso de empresas de caráter não dependente, somente seus investimentos estão incluídos nos programas e ações constantes dos anexos desta Lei.

Art. 2º São estabelecidas para o quadriênio 2018/2021, as seguintes diretrizes norteadoras da execução dos programas e ações a cargo dos órgãos municipais:

- I - Cidade Humanizada;
- II - Infraestrutura Urbana;
- III - Inclusão Social e Cidadania;
- IV - Governança e Transparência.

Art. 3º As estimativas das receitas e dos valores dos programas e ações constantes dos anexos desta Lei são fixadas exclusivamente para conferir consistência ao Plano, não se constituindo em limites para a elaboração das leis de diretrizes orçamentárias, das leis orçamentárias e das suas modificações.

Art. 4º Nas leis orçamentárias ou nas que autorizem a abertura de créditos adicionais, assim como nas leis de diretrizes orçamentárias, e nos créditos extraordinários, poderão ser criados e modificados os programas e as ações, desde que aprovados pelo Poder Legislativo por maioria simples.

Art. 5º As metas e prioridades da Administração Pública Municipal para o exercício de 2018, na conformidade do exigido pelo art. 165, § 2º, da Constituição, são as fixadas no Anexo VI, integrante desta Lei.

Art. 6º Esta Lei entra em vigor na data de sua publicação.

Palácio dos Tropeiros, em 30 de novembro de 2017, 363ª da Fundação de Sorocaba.

JOSÉ ANTONIO CALDINI CRESPO

Prefeito Municipal

GUSTAVO PORTELA BARATA DE ALMEIDA

Secretário dos Assuntos Jurídicos e Patrimoniais

ERIC RODRIGUES VIEIRA

Secretário do Gabinete Central

MARCELO DUARTE REGALADO

Secretário da Fazenda

Publicado na Divisão de Controle de Documentos e Atos Oficiais, na data supra.

VIVIANE DA MOTTA BERTO

Chefe da Divisão de Controle de Documentos e Atos Oficiais

NR.: A presente Lei nº 11.619, de 30 de novembro de 2017, está sendo republicada por ter saído anteriormente com incorreção.

(Processo nº 24.029/2017)

**LEI Nº 11.619, DE 30 DE NOVEMBRO DE 2017 - COMPLETA NO LINK:**

<https://goo.gl/V8ZpoH>

(Processo nº 14.981/2015)

**LEI Nº 11.620, DE 6 DE DEZEMBRO DE 2017.**

(Dispõe sobre denominação de "NADIA SAD KYK LATUF" a uma praça e dá outras providências).

Projeto de Lei nº 274/2017 – autoria do EXECUTIVO.

A Câmara Municipal de Sorocaba decreta e eu promulgo a seguinte Lei:

Art. 1º Fica denominada "NADIA SAD KYK LATUF" a praça localizada entre as duas pistas da Avenida Quinze de Agosto, no trecho entre a Rua Artur Caldini e a projeção da ponte da Rodovia Senador José Ermírio de Moraes – Bairro Boa Vista.

Art. 2º A placa indicativa conterá, além do nome, a expressão "Cidadã Emérita 1931 – 2014".

Art. 3º As despesas com a execução da presente Lei correrão por conta de verba orçamentária própria.

Art. 4º Esta Lei entra em vigor na data de sua publicação.

Palácio dos Tropeiros, em 6 de dezembro de 2017, 363ª da Fundação de Sorocaba.

JOSÉ ANTONIO CALDINI CRESPO

Prefeito Municipal

GUSTAVO PORTELA BARATA DE ALMEIDA

Secretário dos Assuntos Jurídicos e Patrimoniais

ERIC RODRIGUES VIEIRA

Secretário do Gabinete Central

LUIZ ALBERTO FIORAVANTE

Secretário de Planejamento e Projetos

Publicada na Divisão de Controle de Documentos e Atos Oficiais, na data supra.

VIVIANE DA MOTTA BERTO

Chefe da Divisão de Controle de Documentos e Atos Oficiais

NR.: A presente Lei nº 11.620, de 6 de dezembro de 2017, está sendo republicada por ter saído anteriormente com incorreção.

JUSTIFICATIVA:

SAJ-DCDAD-PL-EX-093/2017

## EXPEDIENTE

GABINETE DO PODER EXECUTIVO

Imprensa Oficial - Lei nº 2.043 -  
29/10/1979

ADMINISTRAÇÃO E REDAÇÃO

Av. Engº Carlos Reinaldo Mendes, 3.041  
4º andar - Sorocaba-SP  
Fone / Fax: (015) 3238-2497

Diretor de Imprensa e editor responsável  
Eloy de Oliveira - MtB 17.397

EDEMILSON ELOI  
DE  
OLIVEIRA:029881  
23802

## GOVERNO MUNICIPAL

Município de Sorocaba



Prefeito

José Antonio Caldini Crespo

Vice-Prefeita

Jaqueline Lilian Barcelos Coutinho

Assinado de forma  
digital por  
EDEMILSON ELOI DE  
OLIVEIRA:029881238  
02

Secretaria da Fazenda

MARCELO REGALADO

Secretaria da Saúde

ADEMIR WATANABE

Secretaria de Abastecimento e Nutrição

DANIEL RAPHAELLI PÓJCE

Secretaria de Assuntos Jurídicos e Patrimoniais

GUSTAVO PORTELA BARATA DE ALMEIDA

Secretaria de Cidadania e Participação Popular

SUÉLEI GONÇALVES

Secretaria de Comunicação e Eventos

ELOY DE OLIVEIRA

Secretaria de Conservação, Serviços Públicos e Obras

FÁBIO PILÃO

Secretaria de Cultura e Turismo

WERINTON KERMES

Secretaria de Desenvolvimento Econômica,

Trabalho e Renda

ROBSON CONDO

Secretaria de Educação

MARTA CASSAR

Secretaria de Esportes e Lazer

SIMEI LAMARCA

Secretaria de Gabinete Central

ERIC VIEIRA

Secretaria de Habitação e Regularização Fundiária

FÁBIO GOMES CAMARGO

Secretaria de Igualdade e Assistência Social

ALEXANDRE HUGO

Secretaria de Licitações e Contratos

HUDSON ZULJANI

Secretaria de Meio Ambiente, Parques e Jardins

JESSÉ LOURES

Secretaria de Mobilidade e Acessibilidade / URBES

LUIZ CARLOS SIQUEIRA FRANCHIM

Secretaria de Planejamento e Projetos

LUIZ ALBERTO FIORAVANTE

Secretaria de Recursos Hídricos

RONALD PEREIRA DA SILVA

Secretaria de Recursos Humanos

MÁRIO LUIZ NOGUEIRA BASTOS

Secretaria de Relações Institucionais

e Metropolitanas

MÁRIO MARTE MARINHO JUNIOR

Secretaria de Segurança e Defesa Civil

FERNANDO DINI



(Processo nº 24.029/2017)

LEI Nº 11.619, DE 30 DE NOVEMBRO DE 2017.

**(Estabelece o Plano Plurianual do Município para o quadriênio 2018 - 2021, define as metas e prioridades da administração pública municipal para o exercício de 2018 e dá outras providências).**

**Projeto de Lei nº 213/2017 – autoria do EXECUTIVO.**

A Câmara Municipal de Sorocaba decreta e eu promulgo a seguinte Lei:

Art. 1º Esta Lei estabelece, nos termos do art. 165, § 1º, da Constituição, o Plano Plurianual (PPA) do Município para o quadriênio 2018/2021, no qual são definidas as diretrizes, os objetivos e as metas da administração pública municipal para as despesas de capital e outras delas decorrentes e para as relativas aos programas de duração continuada, na forma dos anexos I a V desta Lei.

§ 1º Fica o Executivo autorizado a modificar a unidade executora ou o órgão responsável por programas e ações e os indicadores e respectivos índices, bem como a adequar as metas físicas em função de modificações nos programas ditados por leis, por leis de diretrizes e por leis orçamentárias e seus créditos adicionais.

§ 2º O Plano Plurianual compreende a atuação de todos os órgãos da Administração Direta e Indireta, inclusive da Câmara Municipal, bem como das empresas em que o Município detém o controle acionário, consideradas, nos termos da Lei Complementar nº 101, de 4 de maio de 2000, de caráter dependente.

§ 3º No caso de empresas de caráter não dependente, somente seus investimentos estão incluídos nos programas e ações constantes dos anexos desta Lei.

Art. 2º São estabelecidas para o quadriênio 2018/2021, as seguintes diretrizes norteadoras da execução dos programas e ações a cargo dos órgãos municipais:

- I - Cidade Humanizada;
- II - Infraestrutura Urbana;
- III - Inclusão Social e Cidadania;
- IV - Governança e Transparência.

Art. 3º As estimativas das receitas e dos valores dos programas e ações constantes dos anexos desta Lei são fixadas exclusivamente para conferir consistência ao Plano, não se constituindo em limites para a elaboração das leis de diretrizes orçamentárias, das leis orçamentárias e das suas modificações.

Art. 4º Nas leis orçamentárias ou nas que autorizem a abertura de créditos adicionais, assim como nas leis de diretrizes orçamentárias, e nos créditos extraordinários, poderão ser criados e modificados os programas e as ações, desde que aprovados pelo Poder Legislativo por maioria simples.

Art. 5º As metas e prioridades da Administração Pública Municipal para o exercício de 2018, na conformidade do exigido pelo art. 165, § 2º, da Constituição, são as fixadas no Anexo VI, integrante desta Lei.

Art. 6º Esta Lei entra em vigor na data de sua publicação.





Lei nº 11.619, de 30/11/2017 – fls. 2.

Palácio dos Tropeiros, em 30 de novembro de 2017, 363º da Fundação de Sorocaba.

JOSÉ ANTONIO CALDINI CRESPO  
Prefeito Municipal

GUSTAVO PORTELA BARATA DE ALMEIDA  
Secretário dos Assuntos Jurídicos e Patrimoniais

ERIC RODRIGUES VIEIRA  
Secretário do Gabinete Central

MARCELO DUARTE REGALADO  
Secretário da Fazenda

Publicado na Divisão de Controle de Documentos e Atos Oficiais, na data supra.

VIVIANE DA MOTTA BERTO  
Chefe da Divisão de Controle de Documentos e Atos Oficiais



Lei nº 11.619, de 30/11/2017 – fls. 3.

**JUSTIFICATIVA:**

SAJ-DCDAO-PL-EX- 070/2017  
Processo nº 24.029/2017

Excelentíssimo Senhor Presidente:

Tenho a honra de encaminhar para apreciação de Vossa Excelência e D. Pares, o incluso Projeto de Lei que estabelece o Plano Plurianual do Município para o quadriênio 2018 - 2021, define as metas e prioridades da Administração Pública Municipal para o exercício de 2018 e dá outras providências.

O que os Senhores e Senhoras têm agora em mãos é muito mais que um planejamento criterioso, um apurado plano de voo para os próximos três anos da gestão atual e o primeiro ano da administração seguinte: o que virá nas próximas páginas é a possibilidade real de concretizarmos juntos o que se planeja para Sorocaba.

O objetivo é fazer o melhor para a nossa cidade, e deixar um legado que transcenda este mandato e ajude a criar um novo tempo de transparência, de coragem e de participação.

A apreciação atenciosa do Plano Plurianual – PPA, para o período de 2018 -2021 é uma oportunidade única de garantir a perpetuação do que se quer para o bem de cada cidadão a quem devemos nossos mandatos.

Com coragem, responsabilidade e empenho do Executivo unido ao Legislativo, em suas aspirações comuns e mais essenciais para o povo, pode-se resgatar entre as pessoas uma poderosa sensação de pertencimento.

Mais do que uma série de estudos fundamentados, consistentes e preparados com cuidado por uma equipe de especialistas experimentados na Administração Pública, e com a contribuição da população, o PPA é o primeiro passo para reorganizar o que já se tem, perpetuar o que de melhor se pode fazer e, principalmente, deixar uma herança positiva para a nossa cidade e para quem vive aqui.

Diante de todo o exposto, estando devidamente justificada a presente propositura, conto com o costumeiro apoio dessa Casa de Leis, esperando que sejam apreciadas suas razões e fundamentos, sendo o Projeto ao final transformado em Lei e aproveitado a oportunidade para renovar a Vossa Excelência e Nobres Pares protestos de estima e consideração, subscrevendo-me

*Handwritten signature*



Lei nº 11.619, de 30/11/2017 – fls. 4.

### Anexo da Mensagem

#### Estrutura do Plano Plurianual – PPA - 2018/2021

O Plano Plurianual – PPA representa um dos principais elementos com o intuito de estabelecer diretrizes e metas de governo, sendo complementado pela Lei de Diretrizes Orçamentárias – LDO e pela Lei Orçamentária Anual - LOA.

Deve contemplar as políticas de governo pelo período de quatro anos e por isso é considerado instrumento de planejamento de médio prazo, estruturado em programas e ações de governo que vem mensurar indicadores e metas físicas passíveis de medição, em busca de resultados.

O PPA é um instrumento que indica a pretensão da atuação do governo junto à sociedade.

Indica ainda como esta atuação governamental pretende realizar as políticas públicas e como vai alcançar a população do Município.

#### Programas e Ações

O Plano Plurianual (PPA) reflete o Plano de Governo da Administração Municipal e é dividido em Programas e Ações Estratégicas. Ele também inclui os programas e ações em andamento, de caráter contínuo.

O PPA se estrutura em:

**PROGRAMAS:** Instrumento de organização das ações do Governo, que articula um conjunto de ações necessárias para alcançar um objetivo comum preestabelecido para o período de vigência do Plano.

**AÇÕES:** Conjunto de operações cujos produtos contribuem para o alcance dos objetivos dos programas.

**PRODUTOS:** Bens ou serviços que resultam da ação.

As ações são agrupadas em programas, que estão alinhados com os recursos previstos e representam, diretamente, o Plano de Governo. O Plano Plurianual estruturado em Programas desdobra-se em:

- **ações finalísticas** - que resultam em bens e serviços ofertados diretamente à sociedade;
- **ações relacionadas à Gestão Pública** - tais como planejamento, administração financeira, controle, gerenciamento de pessoal e despesas tipicamente administrativas.

#### Premissas Elaboração

A elaboração deste plano foi realizada com a participação dos seus principais interlocutores, ou seja, com a participação das Secretarias que de acordo com suas atribuições e direcionadas pelo Plano de Governo, contribuíram para elaboração das políticas públicas que estão dimensionadas neste plano.

Os trabalhos realizados pelas equipes de cada Secretaria, buscam atender suas principais demandas bem como atender o planejamento estratégico na missão de elevar a Sorocaba a patamares de qualidade de vida de sua população aos níveis adequados.

Importante ressaltar o comprometimento em prol da realização desta peça de planejamento, a contribuição de cada um que participou na elaboração com responsabilidade, dedicação, para produzir esta peça, onde se espera com sua execução trazer políticas públicas que atendam os anseios da sociedade Sorocabana em suas principais áreas.

M

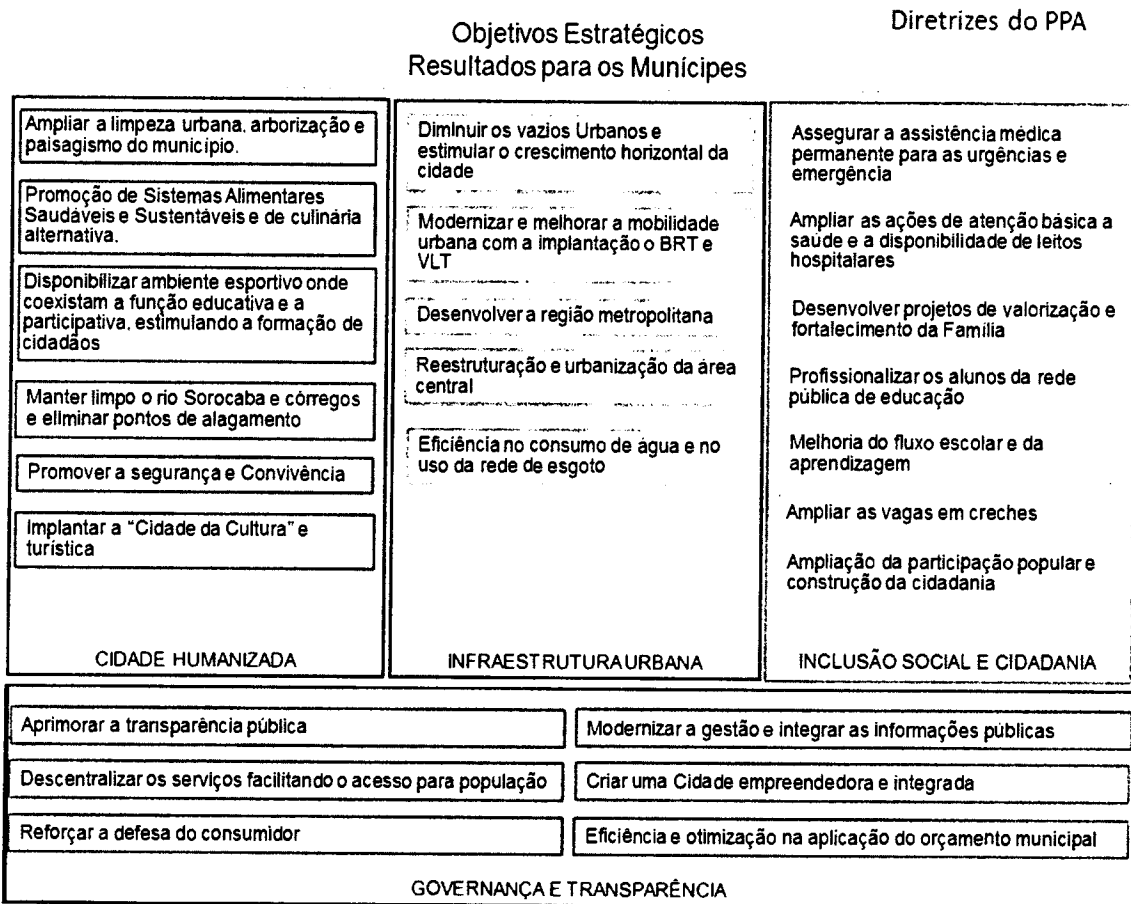


Lei nº 11.619, de 30/11/2017 – fls. 5.

**Objetivos Estratégicos de Governo**

Os principais objetivos estratégicos estão orientados para obtenção dos melhores resultados para os munícipes, para que Sorocaba seja uma Cidade Humanizada, com Infraestrutura Urbana e que tenha Inclusão Social e Cidadania além de Governança e Transparência.

Para tornar possível o desenvolvimento das políticas públicas a serem elencadas neste Plano Plurianual de Governo, é necessário identificar nos quatro eixos exemplificados na figura abaixo.



**Cidade Humanizada**

A Cidade Humanizada pode ser entendida como sendo o respeito às necessidades das pessoas, com uma busca contínua pelo bem-estar físico, social e moral. Assim, a adoção de programas de qualidade de vida e promoção da saúde integram a linha de atuação que contribui para o desenvolvimento e implantação de programas específicos que envolvem o aumento do grau de satisfação das pessoas, a melhoria das condições ambientais gerais, a promoção da saúde e segurança, a integração social e o desenvolvimento das capacidades humanas.

**Principais programas e projetos**

- Ampliar a limpeza urbana, arborização e paisagismo do Município.
- Promoção de Sistemas Alimentares Saudáveis e Sustentáveis e de culinária alternativa.



Lei nº 11.619, de 30/11/2017 – fls. 6.

- Disponibilizar ambiente esportivo onde coexistam a função educativa e a participativa, estimulando a formação de cidadãos.
- Manter limpo o rio Sorocaba e córregos e eliminar pontos de alagamento.
- Promover a segurança e Convivência.
- Implantar a “Cidade da Cultura” e turística.

#### **Infraestrutura Urbana**

A mobilidade e o desenvolvimento urbano são focados no objetivo de reverter e maximizar o modelo de estruturação urbana e ampliar o direito da população à cidade, para que todos tenham direito de usufruir dela e de seus espaços. Trata-se de uma estratégia clara de otimização da infraestrutura existente que visa potencializar o aproveitamento do solo urbano ao longo da rede de transporte coletivo, bem como buscar a integração territorial das políticas públicas de transporte, habitação, emprego e equipamentos sociais, atrelada à sustentabilidade e ao desenvolvimento igualitário.

#### **Principais programas e projetos**

- Diminuir os vazios Urbanos e estimular o crescimento horizontal da cidade.
- Modernizar e melhorar a mobilidade urbana com a implantação o BRT e VLT.
- Desenvolver a região metropolitana.
- Reestruturação e urbanização da área central.
- Eficiência no consumo de água e no uso da rede de esgoto.

#### **Inclusão Social e Cidadania**

Compreende as ações estratégicas do governo voltadas à promoção do desenvolvimento social, especialmente para os cidadãos que mais precisam da ação governamental integrada, mais atenção e uma nova forma de ver e usufruir da cidade. Busca prover aos cidadãos acesso à educação, saúde, cultura e lazer e segurança. Promove também especial atenção às crianças, adolescentes e jovens, por meio de uma rede de proteção social que assegure seu desenvolvimento.

#### **Principais programas e projetos**

- Assegurar a assistência médica permanente para as urgências e emergências
- Ampliar as ações de atenção básica a saúde e a disponibilidade de leitos hospitalares
- Desenvolver projetos de valorização e fortalecimento da família
- Profissionalizar os alunos da rede pública de educação
- Melhorar o fluxo escolar e da aprendizagem
- Ampliar as vagas em creches
- Ampliação da participação popular e construção da cidadania

#### **Governança e Transparência**

Para ter excelência na prestação dos serviços públicos, este eixo compreende os compromissos da Prefeitura com a democracia participativa, com as ações para modernização da gestão pública, otimização de recursos, aumento de receitas para novos investimentos e valorização dos cidadãos. Garante a integração, a transparência e a unidade na busca pela execução dos compromissos e objetivos estratégicos para construir uma Administração Pública mais eficiente na aplicação de recursos e mais ágil na prestação de serviços.

#### **Principais programas e projetos**

- Aprimorar a transparência pública
- Modernizar a gestão e integrar as informações públicas
- Descentralizar os serviços, facilitando o acesso para população
- Criar uma cidade empreendedora e integrada



Lei nº 11.619, de 30/11/2017 – fls. 7.

- Reforçar a defesa do consumidor
- Eficiência e otimização na aplicação do orçamento municipal

#### Sumário Financeiro Cenário Econômico

Ao abriremos o exercício de 2017 havia uma expectativa de inflação (IPCA) da ordem de 4,81% em janeiro de 2017. Durante o exercício, mais exatamente no mês de junho de 2017, o IPCA estimado para o exercício caiu 0,81 pontos percentuais e atualmente está no patamar de 3,45%. Para o exercício de 2018, o governo federal através do Banco Central do Brasil, que é a fonte de todos os indicadores que apresentaremos nesta peça, estima que o IPCA ficará no patamar de 4,20%.

A Taxa Selic vem caindo gradualmente neste exercício de 2017. A previsão do BCB é que a taxa Selic que estava estimada em 10,25% no início de 2017, retraia para 7,50% ao fim de 2018, indicadores bem diferentes dos apresentados nos exercícios de 2015 e 2016.

Essas medidas, em uma análise superficial, visam alavancar o investimento das grandes empresas e ao mesmo tempo incentivar o consumo e reduzir a taxa de desemprego. Tenta o Governo Federal criar uma matriz sustentável de crescimento para o País e por consequência para estados e municípios, seja por meio da modernização do arcabouço legal, seja pela redução das taxas de juros.

A incerteza que permeia o cenário político nacional reflete diretamente no cenário econômico e no planejamento municipal, uma vez que o Município de Sorocaba possui diversas empresas que atuam nos palcos nacional e internacional.

A taxa negativa crescimento do PIB ao fim de 2016 da ordem de -3,49% demonstrava a realidade da recessão que o país enfrentava até aquele momento. Para o exercício de 2017 o BCB e o Mercado Financeiro, reformularam essa taxa para 0,34% ao fim de 2017 e 2,00% para o exercício de 2018.

Vejam que o crescimento previsto até o exercício de 2018 representa 5,49% de crescimento em dois anos. É uma meta otimista e factível, considerando a força da economia nacional em se recuperar de crises sucessivas.

O indicador da Produção Industrial ao final de 2016 demonstrava uma queda da ordem de -6,65% e o BCB prevê uma taxa de 2,06 para o exercício de 2018, ou seja, crescimento da ordem de 8,71 pontos percentuais também no período de dois anos.

Apesar de esperarmos o melhor, também temos que estar preparados para o pior.

As palavras de Margareth Thatcher vêm a calhar para o momento em que vivemos:

**“Um dos grandes debates do nosso tempo é sobre quanto do seu dinheiro deve ser gasto pelo Estado e com quanto você deve ficar para gastar com sua família. Não nos esqueçamos nunca desta verdade fundamental: o Estado não tem outra fonte de recursos além do dinheiro que as pessoas ganham por si próprias. Se o Estado deseja gastar mais, ele só pode fazê-lo tomando emprestado sua poupança ou cobrando mais tributos, e não adianta pensar que alguém irá pagar. Esse ‘alguém’ é você.**

**Não existe essa coisa de dinheiro público, existe apenas o dinheiro dos pagadores de impostos. A prosperidade não virá por inventarmos mais e mais programas generosos de gastos públicos. Você não enriquece por pedir outro talão de cheques ao banco. E nenhuma nação jamais se tornou próspera por tributar seus cidadãos além de sua capacidade de pagar. Nós temos o dever de garantir que cada centavo que arrecadamos com a tributação seja gasto bem e sabiamente.**

**Proteger a carteira do cidadão, proteger os serviços públicos, essas são nossas duas maiores tarefas e ambas devem ser conciliadas. Como seria prazeroso, como seria popular dizer: ‘Gaste mais nisso, gaste mais naquilo’. É claro que todos nós temos causas favoritas. Eu, pelo menos, tenho, mas alguém tem que fazer as contas. Toda empresa tem de fazê-lo, toda dona de casa tem de fazê-lo, todo governo deve fazê-lo, e este irá fazê-lo”.**



Lei nº 11.619, de 30/11/2017 – fls. 8.

A responsabilidade e a transparência deste governante são reafirmadas ao enviar para o crivo dessa Egrégia Casa de Leis um Projeto de Plano Plurianual para os exercícios de 2018 a 2021, elaborado com as melhores práticas no sentido de preservar o patrimônio público municipal, investir em novas e modernas práticas que evitem o desperdício do dinheiro dos contribuintes, investir ainda em obras que modernizarão a cidade utilizando essas boas práticas e ainda prestar serviços de qualidade.

**Secretarias e seus objetivos:**

I - Chefia do Poder Executivo (CPE);

II - Fundo Social de Solidariedade (FSS);

III - Secretaria do Gabinete Central (SGC);

IV - Secretaria dos Assuntos Jurídicos e Patrimoniais (SAJ);

V - Secretaria de Comunicação e Eventos (SECOM);

VI - Secretaria da Fazenda (SEFAZ);

VII - Secretaria de Licitações e Contratos (SELC);

VIII - Secretaria de Planejamento e Projetos (SEPLAN);

IX - Secretaria de Recursos Humanos (SERH);

X - Secretaria de Relações Institucionais e Metropolitanas (SERIM);

XI - Secretaria de Abastecimento e Nutrição (SEABAN);

XII - Secretaria da Cidadania e Participação Popular (SECID);

XIII - Secretaria de Conservação, Serviços Públicos e Obras (SERPO);

XIV - Secretaria de Cultura e Turismo (SECULTUR);

XV - Secretaria de Desenvolvimento Econômico, Trabalho e Renda (SEDETER);

XVI - Secretaria da Educação (SEDU);

XVII - Secretaria de Esportes e Lazer (SEMES);

XVIII - Secretaria de Igualdade e Assistência Social (SIAS);

XIX - Secretaria da Habitação e Regularização Fundiária (SEHAB);

XX - Secretaria do Meio Ambiente, Parques e Jardins (SEMA);

XXI - Secretaria da Mobilidade e Acessibilidade (SEMOB);

XXII - Secretaria de Recursos Hídricos (SEHIDRO);



Lei nº 11.619, de 30/11/2017 – fls. 9.

XXIII - Secretaria da Saúde (SES);

XXIV - Secretaria da Segurança e Defesa Civil (SESDEC);

**Administração Indireta.**

I - Autônomo de Água e Esgoto (SAAE)

II - Empresa de Desenvolvimento Urbano e Social de Sorocaba (URBES)

III- Empresa Municipal Parque Tecnológico de Sorocaba (EMPTS)

IV- Fundação da Seguridade Social dos Servidores Públicos Municipais de Sorocaba (FUNSERV)

**Fundo Social de Solidariedade**

Desenvolver projetos sociais para melhorar a qualidade de vida dos segmentos mais carentes da população.

**Programa:** Fundo Social

**Objetivo:** O Fundo Social de Solidariedade tem como objetivo o envolvimento da comunidade para atender as necessidades e problemas sociais locais das Entidades Assistenciais.

**Justificativa:** Atendimento das necessidades das Entidades Assistenciais e outras cadastradas.

**Ações:**

- Manutenção do Fundo Social
- Natal Dourado
- Casamento Comunitário
- Campanha do Agasalho

**Secretaria de Gabinete Central**

Compete à Secretaria do Gabinete Central (SGC), além das atribuições genéricas das demais Secretarias, os encargos referentes à representação do Prefeito, a comunicação com as demais estruturas da administração, a programação das atividades administrativas e do expediente do Gabinete do Prefeito.

**Programa:** Eficiência e transparência

**Objetivo:** A Secretaria de Gabinete Central tem como objetivo dar agilidade eficiência e transparência à gestão.

**Justificativa:** Coordenar as ações conduzidas pelas demais secretarias promovendo sinergias e compartilhando recursos.

**Ações:**

- Manutenção e Modernização da Secretaria
- Coordenar os trabalhos da Controladoria Geral
- Coordenar os trabalhos da Corregedoria Geral
- Coordenar os trabalhos da Ouvidoria Geral





Lei nº 11.619, de 30/11/2017 – fls. 10.

### **Secretaria dos Assuntos Jurídicos e Patrimoniais**

Compete à Secretaria dos Assuntos Jurídicos e Patrimoniais (SAJ), além das atribuições genéricas das demais Secretarias, planejar as atividades do Serviço de Proteção ao Consumidor (PROCON) e coordenar a Imprensa Oficial do Município, incumbindo ao Procurador Geral do Município, nos termos e para os fins do inciso II do artigo 1º da Lei Federal nº 8.906, de 4 de julho de 1994, a representação dos interesses e defesa, judicial e extrajudicial, do Município, promovendo a cobrança da dívida ativa, a elaboração de estudos e pareceres, a interpretação das leis, direitos e decisões, a redação de Projeto de Lei e respectivas mensagens, a justificativa dos vetos apostos pelo Prefeito em autógrafos de projetos de Lei, e demais atos inerentes a advocacia.

#### **Programa: Assessoria Jurídica**

**Objetivo:** Garantir a defesa dos interesses do Município; Assessoria às Secretarias Municipais e coordenação das atividades do Órgão de Proteção e Defesa do Consumidor.

**Justificativa:** Garantir a defesa dos interesses do Município; Assessoria às Secretarias Municipais e coordenação das atividades do Órgão de Proteção e Defesa do Consumidor.

#### **Ações:**

- Manutenção e Descentralização do Procon e atendimento nas Casas do Cidadão
- Manutenção da SAJ
- Execução Fiscal / Sucumbência

### **Secretaria de Comunicação e Eventos**

Compete à Secretaria de Comunicação e Eventos (SECOM), além das atribuições genéricas às demais Secretarias, o desenvolvimento de atividades relacionadas ao conteúdo da Imprensa Oficial do Município e local; publicidade e suporte para a programação de eventos e desenvolvimento de programas de comunicação interna, além de produzir e gerar conteúdos de prestação de contas à população através de canais próprios de divulgação.

#### **Programa: Comunicação integrada voltada a resultados**

**Objetivo:** Divulgar, através dos meios de comunicação, todas as ações do governo municipal, bem como as razões e metas dessas ações; sair em defesa do governo municipal, nos meios de comunicação, com os argumentos cabíveis, sempre que necessário; organizar e coordenar todos os eventos de iniciativa do governo municipal.

**Justificativa:** A Secretaria de Comunicação e Eventos coordena as ações de comunicação governamental, que obedecem aos critérios de sobriedade e transparência, eficiência e racionalidade da aplicação dos recursos, além de supervisionar a adequação das mensagens aos públicos.

A pasta tem como objetivo estratégico proporcionar e contribuir para que as ações do atual governo sejam conhecidas pela população e divulgadas de forma eficaz, seja através dos diversos canais de comunicação da cidade, seja por meio de campanhas publicitárias. A meta é contribuir com a governabilidade da gestão, possibilitando uma administração profícua e comprometida com os interesses da sociedade civil. Também é a pasta motivadora para que as demais secretarias caminhem de maneira harmoniosa, pautadas pelas diretrizes de comunicação fundamentadas pelo governo. Trabalha ainda com incumbência de ser porta voz do Prefeito, sempre que necessário, e de fazer a ponte entre o Poder Executivo e a imprensa da cidade.

É considerada a transmissora dos pensamentos e ideais da Administração, efetivando contatos frequentes com a população através dos diversos veículos de comunicação local e regional. Além disso, desenvolve toda atividade de cerimonial do Prefeito e dos secretários das pastas, proporcionando suporte efetivo em todas as suas aparições públicas.

Cumprido com o mesmo grau de importância o papel da comunicação, produzindo ações estratégicas que proporcionam transparência e publicidade aos atos públicos do governo. Dessa forma, gera conteúdos de prestação de contas à população através de canais próprios de divulgação como portal de internet, rádio, TV e periódicos (jornais) impressos, bem como outros meios (canais) que para comunicação com o município como, por exemplo, as redes sociais.



Lei nº 11.619, de 30/11/2017 – fls. 10.

**Ações:**

- Produção de vídeos institucionais
- Imprensa Oficial
- Concurso Jornalístico
  
- Comunicação Institucional
- Cerimonial
- TV Indoor
- Rádio e TV Web
- Identidade Visual
- Modernização e Manutenção do Setor de Comunicação
- Acessibilidade

**Secretaria da Fazenda**

Compete à Secretaria da Fazenda (SEFAZ), além das atribuições genéricas de todas as Secretarias, a execução do planejamento econômico e financeiro municipal; o controle e administração do orçamento anual e plurianual de investimentos do orçamento programa e coordenação de ações com as entidades da administração indireta, colaborando com tais órgãos na execução de seus planos, programas e projetos; execução e fiscalização dos trabalhos referentes ao registro dos atos e fatos da administração financeira; promoção da imposição do ônus fiscal; arrecadação da receita e demais rendas municipais; administração e pagamento das despesas; cobrança da dívida ativa; fiscalização municipal, sob seu aspecto tributário e de posturas.

**Programa:** Administração Fazendária

**Objetivo:** Realizar com eficiência a Gestão Fiscal, Tributária, Contábil e Financeira do Município.

**Justificativa:** Necessidade de evitar a evasão fiscal com práticas eficientes de fiscalização tributária, administrando e acompanhando as receitas próprias e também apropriar corretamente as receitas e despesas públicas obedecendo a legislações pertinentes, atendendo aos órgãos fiscalizadores internos e externos do Município.

**Ações:**

- Implantação e gestão do IPTU Premiável
- Implantação e gestão da Nota Fiscal Sorocabana
- Manutenção da Secretaria
- PASEP - geral
- Serviço da dívida interna
- Indenizações
- Precatórios judiciais - alimentícias
- Precatórios judiciais - não alimentícias
- Precatórios judiciais - ações de desapropriação

**Secretaria de Licitações e Contratos**

Compete à Secretaria de Licitações e Contratos (SELC), além das atribuições genéricas às demais Secretarias, a administração geral da Prefeitura Municipal nas áreas de sua competência; administração e manutenção da frota da Prefeitura; administração de materiais e estoques; patrimônio mobiliário; aquisição de materiais e serviços por licitações e compras.



Lei nº 11.619, de 30/11/2017 – fls. 11.

**Programa: Licitações e Contratos**

**Objetivo:** Promover os processos de licitação para aquisição dos materiais e serviços, observando os princípios que regem a administração pública, buscando, sempre que possível, alternativas extrajudiciais de solução dos conflitos. Dentro de sua área de competência, administrar de forma geral a prefeitura, frota, materiais, estoque e patrimônio mobiliário.

**Justificativa:** Planejar, padronizar, otimizar e modernizar os procedimentos de licitações e contratos, buscando celeridade e observando a legalidade. Oferecer apoio aos servidores, com qualificações e treinamentos na área de licitações, fazendo com que a atividade meio seja desenvolvida de forma eficaz, refletindo diretamente na atividade fim do serviço público, beneficiando a população. Buscar alternativas viáveis para a administração municipal, frota de veículos, materiais, estoque, patrimônio imobiliário, objetivando implementar e projetar ações de forma programada, inteligente e econômica que atendam o interesse público, respeitando o meio ambiente e a sustentabilidade.

**Ações:**

- Compras, licitações e apoio à gestão de contratos.
- Modernização do sistema de compras e licitações.
- Manutenção e modernização da secretaria.
- Manutenção de energia elétrica e água.
- Locação de imóveis.
- Manutenção da infraestrutura da administração geral.
- Serviços Internos e zeladoria.
- Gestão da frota de veículos.
- Terceirização da frota de veículos.
- Almoxarifado da Prefeitura.

**Secretaria de Planejamento e Projetos**

Compete à Secretaria de Planejamento e Projetos (SEPLAN), além das atribuições genéricas das demais Secretarias, efetuar o planejamento urbanístico do Município através do Plano Diretor de Desenvolvimento Integrado; licenciar e autorizar as construções particulares, o uso do solo e seu parcelamento; orientar e acompanhar as edificações econômicas; projetar e fiscalizar as obras públicas; planejar e promover as atividades relativas à preservação e ao desenvolvimento urbano e rural; organização e supervisão do arquivo geral; gestão e integração dos sistemas de informação.

**Programa: Modernização e Gestão de Projetos**

**Objetivo:** O Programa visa dar continuidade no Planejamento e controle urbano da cidade, garantindo a aplicação do Plano Diretor de Desenvolvimento físico e territorial do Município e do parcelamento e uso do solo, controlar e aprovar projetos particulares, orientando o cumprimento de posturas municipais e do planejamento tecnológico.

**Justificativa:** Necessidade de manutenção e modernização tecnológica dos serviços municipais e gestão dos projetos da cidade de acordo às diretrizes do Plano Diretor.

**Ações:**

- Manutenção da Secretaria
- Gestão de TIC
- Ampliação e Manutenção da Infovia
- Cartão Cidadão
- Telefonia e Comunicação

**Programa: Mobilidade Total**



Lei nº 11.619, de 30/11/2017 – fls. 12.

**Objetivo:** Programa ambiental e de otimização viária de Sorocaba.

**Justificativa:** Necessidade de melhorar o fluxo de veículos dentro da cidade de Sorocaba, integrando aos Parques.

**Ações:**

- Estudos, Projetos e Obras
- Desapropriações e Reassentamentos
- Parques Municipais e Meio Ambiente
- Supervisão Técnica, Ambiental e Gestão Social
- Gestão do Programa

**Secretaria de Recursos Humanos**

Compete à Secretaria de Recursos Humanos (SERH), além das atribuições genéricas às demais Secretarias, o planejamento e a execução das ações desenvolvimento de políticas que assegurem um sistema de gestão de pessoas, proporcionando a qualificação e a motivação dos servidores, bem como a promoção da integração, o desenvolvimento e a capacitação no sentido de potencializar suas competências; administração de procedimentos relativos ao sistema remuneratório dos quadros funcionais; desenvolvimento de ações relacionadas à saúde ocupacional e segurança do trabalho; planejamento e estruturação das ações voltadas ao sistema de evolução funcional e plano de cargos e salários, visando sempre a excelência de seu desempenho; zeladoria e conservação de instalações.

**Programa:** Gestão e Administração de Pessoas

**Objetivo:** Administrar as atribuições previstas nas Diretrizes da Secretaria, sempre observando a Legislação vigente.

**Justificativa:** Dar continuidade às rotinas administrativas, cumprindo a legislação vigente.

**Ações:**

- Saúde Ocupacional
- Benefícios dos Servidores Públicos da Prefeitura
- Qualificação e Requalificação
- Modernização do Sistema de Ponto
- Manutenção e Modernização da Secretaria

**Secretaria de Relações Institucionais e Metropolitanas**

Compete à Secretaria de Relações Institucionais e Metropolitanas (SERIM), além das atribuições genéricas às demais Secretarias, a gestão e acompanhamento das ações do Poder Executivo junto ao Poder Legislativo, às demais esferas de Poder no âmbito Estadual e Nacional, notadamente com as da Região Metropolitana de Sorocaba.

**Programa:** Governo e Relações Metropolitanas

**Objetivo:** contemplar no plano diretor as diretrizes constantes no PDUI (Plano de Desenvolvimento Urbano Integrado)

**Justificativa:** Atender a legislação vigente - estatuto da metrópole lei 13.089/2015

**Ações:**

- Manutenção da Secretaria

**Secretaria de Abastecimento e Nutrição**

Compete à Secretaria do Abastecimento e Nutrição (SEABAN), além das atribuições genéricas às demais Secretarias, o planejamento a execução e controle das políticas municipais de abastecimento de gêneros alimentícios das unidades educacionais, feiras livres, mercados, pequenos produtores rurais e agricultura familiar.



Lei nº 11.619, de 30/11/2017 – fls. 13.

**Programa: Abastecimento**

**Objetivo:** Visa garantir à toda população da cidade, condições de acesso a alimentos de qualidade e em quantidade, além de contribuir de maneira efetiva para a qualidade de vida da população, desde a produção de alimentos até o consumo com foco na alimentação saudável, além da organização, administração e fiscalização das atividades relativas ao abastecimento de gêneros alimentícios no Município.

**Justificativa:** Dentro do programa de abastecimento, a Secretaria de Abastecimento e Nutrição (SEABAN) cumpre as suas atribuições de planejamento, execução e controle das políticas municipais de abastecimento de gêneros alimentícios das unidades educacionais, feiras livres, mercados, pequenos produtores rurais e agricultura familiar.

**Ações:**

- Seminário SIM
- Educação Nutricional
- Merenda Escolar
- Programa Municipal de Alimentação Escolar
- Manutenção e Modernização da Secretaria
- Agricultura Familiar
- Feira Amiga
- Segurança Alimentar
- Alimentação Escolar
- Agricultura

**Secretaria de Cidadania e Participação Popular**

Compete à Secretaria da Cidadania e Participação Popular (SECID), além das atribuições genéricas às demais Secretarias, o desenvolvimento de ações visando a implementação e viabilização de projetos de inclusão e parcerias, potencializando, inclusive, a participação da sociedade civil, instituições governamentais e conselhos municipais.

**Programa: Participação Popular**

**Objetivo:** Potencializar a participação da sociedade civil, instituição governamental e conselhos municipais.

**Justificativa:** Estreitar canal de comunicação com a população.

**Ação:**

- Adaptação do espaço da Casa dos Conselhos com auditório popular
- Manutenção e apoio aos Serviços comunitários
- Manutenção, equipamento e apoio aos Conselhos Municipais
- Orçamento participativo
- Central de Voluntariado
- Manutenção da Secretaria
- Descentralização dos serviços da Administração Pública

**Secretaria de Serviços Públicos, Conservação e Obras**

Compete à Secretaria de Conservação, Serviços Públicos e Obras (SERPO) além das atribuições genéricas das demais Secretarias, a conservação de vias, estradas municipais, praças e demais locais públicos; a manutenção e conservação de próprios municipais e de outras unidades, sob a responsabilidade desta municipalidade; a administração dos cemitérios municipais.

**Programa: Cidade Bonita**



Lei nº 11.619, de 30/11/2017 – fls. 14.

**Objetivo:** Manter a cidade limpa e organizada em suas vias e próprios, manter e expandir pontos de iluminação e aumentar a coleta seletiva.

**Justificativa:** Tornar a cidade cada vez mais agradável, cujos moradores sentirão orgulho da limpeza e beleza dos seus jardins, parques, ruas, avenidas, ciclovias e praças bem iluminados, reforçando a sensação de segurança.

**Ações:**

- Administração de cemitérios públicos
- Coleta e transporte de resíduos sólidos urbanos
- Coleta seletiva
- Coleta, transporte, tratamento e disposição final de resíduos hospitalares
- Eficientização do parque de iluminação pública -led
- Implantação de calçadas
- Implantação de ciclovias
- Implantação de container
- Implantação de iluminação pública
- Manutenção de aterro
- Manutenção de calçadas e ciclovias
- Manutenção de iluminação pública
- Manutenção de parques abertos
- Manutenção de ponto de coleta de entulho
- Manutenção e modernização da secretaria
- Manutenção viária
- Reforma e manutenção de próprios municipais
- Urbanização de sistemas de lazer

**Secretaria da Cultura e Turismo**

Compete à Secretaria da Cultura e Turismo (SECULTUR), além das atribuições genéricas às demais Secretarias, o planejamento, promoção e fomento das atividades culturais e de turismo, e a promoção de estudos e preservação do patrimônio histórico e cultural.

**Programa: Implementação da Política Cultural e Turística de Sorocaba.**

**Objetivo:** Participação popular na política cultural e turísticas que viabilizem e garantam sua implementação para o fortalecimento da família por meio de intervenções artísticas, eventos, fóruns, festivais, acesso aos bens culturais, histórico, de patrimônio material e imaterial.

**Justificativa:** Fortalecimento e fomento de atividades culturais e turísticas.

**Ações:**

- Ações Comunitárias
- Festejos Populares
- Preservação de Acervo
- Incentivo à Leitura
- Modernização do Museu Histórico
- Praça do Céu das Artes
- Reforma do Museu de Arte Contemporânea
- Reforma do Palacete Scarpa
- Restauração e Manutenção dos Museus
- Manutenção e Modernização da Secretaria

H



Lei nº 11.619, de 30/11/2017 – fls. 15.

**Secretaria de Desenvolvimento Econômico, Trabalho e Renda**

Compete à Secretaria de Desenvolvimento Econômico, Trabalho e Renda (SEDETER), além das atribuições genéricas às demais Secretarias, desenvolver estratégias e ações que conduzam ao desenvolvimento econômico e social, projetando o Município no cenário estadual e nacional e atraindo investimentos e incentivando novos empreendimentos, e ainda, atuar de forma coordenada com a Empresa Pública Parque Tecnológico de Sorocaba (EMPTS).

**Programa: Promover o desenvolvimento sustentável municipal**

**Objetivo:** Considerando o desenvolvimento sustentável do Município, captar as tendências de oportunidades e necessidades para o desenvolvimento do Município, por meio das empresas. Corrigir, promover, integrar, fomentar e manter programas e ações públicas que apoiem o desenvolvimento econômico no Município, visando a geração de emprego e renda; buscando romper com a informalidade; buscando a formalização e profissionalização da mão de obra; a manutenção dos Distritos Industriais; realização de eventos promocionais à geração de emprego e renda.

**Justificativa:** Promover o Desenvolvimento Sustentável do Município através de políticas públicas ao desenvolvimento econômico, trabalho e renda.

**Ações:**

- Viabilizar acesso a incentivos.
- Fomento à geração de renda.
- Reativação do sabe tudo tech.
- Ampliação e modernização.
- Atração de investimentos.
- Atração de investimentos.
- Fomento ao empreendedorismo

**Secretaria da Educação**

Compete à Secretaria da Educação (SEDU), além das atribuições genéricas das demais Secretarias, planejar, coordenar e supervisionar as atividades educacionais a cargo do Município ou por este realizada supletivamente ao Estado, no âmbito da educação infantil, do ensino fundamental e médio, do ensino supletivo e especial.

**Programa: Educação para Todos.**

**Objetivo:** O desenvolvimento de atividades para estruturar e implementar ações que possam oportunizar aos cidadãos Sorocabanos, igualdade de condições para o acesso, permanência e sucesso na vida escolar.

**Justificativa:** Tendo em vista que o objetivo é dar sucesso na vida escolar, as crianças atendidas pelo programa se tornarão adultos melhores, mais responsáveis, trabalhadores e contribuirão para uma Sorocaba cada vez mais humana e próspera, assim como, os adultos atendidos terão melhores oportunidades para que continuem a se desenvolver como indivíduos socialmente responsáveis e capazes de contribuir com o bem estar da sociedade sorocabana.

**Ações:**

- Construção de Unidades Escolares
- Aquisição de mobiliários e equipamentos
- Reforma e Ampliação de Unidades de Educação Infantil
- Atendimento Educacional Especializado
- Bem-te-vi
- Educação em Tempo Integral
- Educação Infantil



Lei nº 11.619, de 30/11/2017 – fls. 16.

- Ensino Fundamental I
- Ensino Superior
- Formação Continuada de Educadores
- Formação de Profissionais
- Kit Escolar
- Limpeza das instituições educacionais
- Manutenção e Modernização da Secretaria
- Transporte de Alunos

#### **Secretaria de Esportes e Lazer**

Compete à Secretaria de Esportes e Lazer (SEMES), além das atribuições genéricas das demais Secretarias, planejar, apoiar, coordenar e executar as atividades referentes aos esportes populares e de representação; promover e coordenar atividades voltadas ao lazer da população; difundir as atividades esportivas e a sua prática, objetivando a integração social e a saúde da comunidade.

#### **Programa: Esporte e Qualidade de Vida**

**Objetivos:** promover e fomentar a cultura da atividade física, e do esporte, visando a inclusão social e a qualidade de vida da população; proporcionar à população a possibilidade de se apropriar dos espaços públicos, desenvolvendo oportunidades de atividades físicas e esportivas; promover a convivência entre os cidadãos, procurando o fortalecimento dos vínculos sociais por meio das atividades físicas e esportivas; fomentar mecanismos de incentivo às parcerias e apoio às competições e atividades esportivas desenvolvidas pela secretaria e outros órgãos públicos e ou privados; incrementar e difundir novas ferramentas de gestão e construir, revitalizar, modernizar e manter equipamentos de esporte e de lazer.

**Justificativa:** Estimular a prática de estilo de vida saudável.

#### **Ações:**

- Implantação da Praça da Juventude
  - Manutenção e Modernização da Secretaria
  - Apoio a eventos esportivos
  - Apoio a utilização dos equipamentos esportivos da cidade e esporte social
  - Fundo de Apoio ao Desporto Amador de Sorocaba
  - Implantação/Criação de Agência de Desenvolvimento dos Esportes
  - Manutenção, ampliação e otimização dos espaços e equipamentos esportivos da SEMES
- 
- Organização de atividades físico esportivas
  - Organização de eventos esportivos
  - Participação em competições esportivas oficiais

#### **Secretaria de Igualdade e Assistência Social**

Compete à Secretaria da Igualdade e Assistência Social (SIAS), além das atribuições genéricas às demais Secretarias, as atividades de apoio às ações sociais do Município, promovendo o bem-estar social através de programas direcionados à família, à criança e ao adolescente, ao deficiente, ao idoso, à mulher, aos transgêneros e aos dependentes químicos.

#### **Programa: Defesa dos Direitos**





Lei nº 11.619, de 30/11/2017 – fls. 17.

**Objetivo:** Essa política realiza-se de forma integrada às políticas setoriais, considerando as desigualdades sócio territoriais, visando seu enfrentamento, a garantia dos mínimos sociais, o provimento de condições para atender contingências sociais e a universalização dos direitos sociais.

**Justificativa:** Este programa garante que haja recursos para a manutenção dos direitos dos cidadãos em situação de vulnerabilidade, garantindo assim a execução do plano de governo do Município.

**Ações:**

- Manutenção e Modernização da Secretaria
- Manutenção e apoio aos Conselhos Municipais
- Defesa da Diversidade Sexual
- Coordenadoria e Reintegração Social e Cidadania
- Defesa dos Direitos dos Idosos
- Defesa dos Direitos da Mulher
- Defesa dos Direitos da Pessoa com Deficiência
- Defesa dos Direitos do Jovem
- Defesa dos Direitos da Criança e Adolescente
- Promoção da Igualdade Racial

**Programa: Fundo Municipal de Assistência Social**

**Objetivo:** Coordenar, Formular, Promover e Acompanhar políticas e diretrizes públicas relativas aos segmentos populacionais que na perspectiva da equidade, estão sujeitos a maiores graus de risco social.

**Justificativa:** Este programa permitirá o controle do recebimento de recursos das esferas Federal e Estadual e a aplicação dos mesmos, bem como os recursos da contrapartida municipal. E a devida prestação de contas desses recursos.

**Ações:**

- Manutenção e Modernização da Secretaria
- Proteção Social Básica
- Proteção Social Especial de Média Complexidade
- Proteção Social Especial de Alta Complexidade
- Cadastro Único
- Programas de Transferência de Renda
- Benefícios Eventuais

**Secretaria de Habitação e Regularização Fundiária**

Compete à Secretaria da Habitação e Regularização Fundiária (SEHAB), além das atribuições genéricas às demais Secretarias, desenvolver estratégias e ações que conduzam ao desenvolvimento da política habitacional de interesse social e a promoção da regularização fundiária.

**Programa: Programa Habitacional**

**Objetivo:** atender a demanda habitacional do Município para a população faixa 1 a 2. Ampliar o atendimento da regularização fundiária para as atuais e novas áreas de interesse social. Identificar, diagnosticar e estimular a ocupação dos vazios urbanos e serviço de escritório popular de arquitetura para população de baixa renda.



Lei nº 11.619, de 30/11/2017 – fls. 18.

**Justificativa:** O programa visa garantir o acesso aos programas de habitação de interesse social e de regularização fundiária de núcleos urbanos que não sofrem contestação como forma de assegurar a moradia formal e a melhor qualidade de vida no ambiente urbano. O programa também abrange a questão de planejar e diminuir os vazios urbanos para a consolidação de uma cidade compacta e ambientalmente eficiente. Outra ação é o escritório de arquitetura popular para melhorar o suporte a população às formas adequadas de moradia no contexto da cidade.

**Ações:**

- Regularização Fundiária
- Produção Habitacional - Faixa 1, 1,5 e 2
- Manutenção e Modernização da Secretaria
- Diminuir os Vazios Urbanos
- Escritório popular de assistência técnica em arquitetura e engenharia.
- Fundo Municipal de Habitação

**Secretaria de Meio Ambiente, Parques e Jardins**

Compete à Secretaria do Meio Ambiente, Parques e Jardins (SEMA), além das atribuições genéricas às demais Secretarias, estabelecer as diretrizes ambientais do Município, planejar e promover atividade relativa à preservação e ao desenvolvimento do meio ambiente; administrar e desenvolver os parques municipais, monitorar a qualidade do meio ambiente, proceder ao licenciamento ambiental e sua fiscalização.

**Programa: Promoção do Meio Ambiente**

**Objetivo:** Planejar, coordenar e executar a Política Municipal do Meio Ambiente.

**Justificativa:** Estabelecer as diretrizes ambientais do Município, planejando e promovendo atividades relativas à preservação e ao desenvolvimento do meio ambiente; administrando e desenvolvendo os parques municipais, parques fechados, Jardim Botânico, Jardim Zoológico e unidades de conservação com ações de manutenção, preservação e educação ambiental monitorando a qualidade do meio ambiente, procedendo ao licenciamento ambiental e sua fiscalização.

**Ações:**

- Ampliação e Criação de Novos Parques Ecológicos
- Animais Domésticos / Bem Estar Animal
- Arborização Urbana
- Controle Ambiental
- Educação Ambiental
- Fundo de Apoio do Meio Ambiente
- Jardim Botânico
- Jardim Zoológico
- Licenciamento Ambiental
- Manutenção e Conservação de Parques Ecológicos
- Manutenção de Parques, Praças e Jardins
- Manutenção e Modernização da SEMA
- Recuperação de Áreas Contaminadas

**Secretaria de Mobilidade e Acessibilidade**

Compete à Secretaria da Mobilidade e Acessibilidade (SEMOB), além das atribuições genéricas às demais Secretarias, a formulação de políticas de acessibilidade física, planejamento, coordenação, execução e fiscalização das atividades referentes ao transporte urbano em geral e à regulamentação do trânsito; atividades de engenharia de tráfego, controle e



Lei nº 11.619, de 30/11/2017 – fls. 19.

análise de estatísticas; atividades da Junta Administrativa de Recursos de Infração - JARI; gerenciamento do Fundo Municipal de Trânsito - FUMTRAN e atuação coordenada com a Empresa de Desenvolvimento Urbano e Social de Sorocaba - URBES.

**Programa: Sistema Viário e Política Urbana**

**Objetivo:** Planejar, gerenciar e fiscalizar o trânsito e o serviço de transportes da cidade e de todos os modais de deslocamento da população, sejam eles motorizados ou não e propor a implantação de medidas de acessibilidade em todos os modais de transportes.

**Justificativa:** Para gerenciar, disciplinar e integrar os diversos modais de deslocamentos da Mobilidade Urbana na cidade.

**Ações:**

- Implantar O BRT / BRS
- Implantar O VLT
- Implantação de Vias Integrais no Centro
- Manutenção e Modernização da Secretaria
- Subsídio ao Transporte Coletivo
- FUMTRAN

**Secretaria de Recursos Hídricos**

**Programa: Modernização da SEHIDRO**

**Objetivo:** Planejar, gerenciar e coordenar a gestão do saneamento básico no Município através dos sistemas' de abastecimento de água potável e do esgoto sanitário, bem como a drenagem urbana.

**Justificativa:** Gerenciar, coordenar e desenvolver a questão do saneamento básico no Município voltado para os sistemas de abastecimento de água potável, esgoto sanitário e drenagem urbana.

**Ação:**

- Manutenção Administrativa da Secretaria

**Secretaria da Saúde**

Compete à Secretaria da Saúde (SES), além das atribuições genéricas das demais Secretarias, planejar, executar e fiscalizar as atividades referentes à saúde pública a cargo do Município ou por este realizado supletivamente ao Estado e/ou à União; desenvolver e aprimorar os serviços prestados à população; atuar diretamente junto à comunidade para reduzir a necessidade de assistência, através das ações em saúde preventiva; atuar na prevenção e no combate às epidemias e doenças transmissíveis por animais.

**Programa: Fortalecimento de atenção à saúde**

**Objetivo:** Disponibilizar à população acesso amplo e eficaz aos serviços de saúde

**Justificativa:** Obter melhorias para o bem estar da população

**Ações:**

- Inovação e conservação
- Teto municipal de média e alta complexidade ambulatorial - Santa Casa
- Comissões intra-hospitalares



Lei nº 11.619, de 30/11/2017 – fls. 20.

- Hospital estratégico
- Pró - Santa Casa
- Agentes comunitários da saúde - ACS
- Pab Fixo
- Programa melhoria do acesso e da qualidade - PMAQ
- Saúde bucal - SB
- Saúde da família - SF
- CEO - centro de especialidades odontológicas - mun
- FAEC AIH - cirurgia orofacial
- FAEC SIA - mamografia para rastreamento (RCA-RCAN)
- FAEC SIA - sistema de frequência modulada pessoal
- FAEC SIA - transplantes de órgãos tecidos e célula
- FAEC AIH - tratamentos odontológicos
- Serviços de atendimento móvel às urgências - SAMU - RAU
- Teto municipal melhor em casa
- Teto municipal rede brasil sem miséria (BSOR SM)
- Teto municipal rede prev diag trat câncer colo de mama
- Teto municipal rede psicossocial (RSM-CRAC)
- Teto municipal rede saúde mental (RSME)
- Teto municipal rede viver sem limites (RDEF)
- Programa de assistência farmacêutica básica
- Piso fixo de vigilância sanitária - parte ANVISA
- Piso fixo de vigilância sanitária - parte FNS
- Inc.as ações de vig.prev e cont das dst/aids e hepatites virais
- Inc.para implant.e manut .ações serv.public.estrat.
- Piso fixo de vigilância em saúde (PFVS)
- Programa de financiamento das ações de alimentação
- Dose certa
- Glicemia
- Atenção básica estadual

#### Secretaria de Segurança Pública e Defesa Civil

Compete à Secretaria de Segurança e Defesa Civil (SESDEC), além das atribuições genéricas das demais Secretarias, planejar, coordenar, executar e fiscalizar as atividades referentes a ordem social e a defesa civil, bem como as da Guarda Civil Municipal.

**Programa:** Segurança Urbana.

**Objetivo:** Planejar, coordenar, executar e fiscalizar as atividades referentes a ordem social e a defesa civil, bem como as atividades da Guarda Civil Municipal e do setor de Fiscalização, além de apoiar o funcionamento do Tiro de Guerra, Junta do Serviço Militar e do Corpo de Bombeiros.

**Justificativa:** Promover a integração com os órgãos de segurança do Município, realizando ações de fiscalização e de prevenção a fim de melhorar a sensação de segurança em nosso Município.

#### Ações:

- Manutenção dos Bombeiros
- Manutenção do COI
- Manutenção da Defesa Civil
- Manutenção da Fiscalização
- Manutenção da GCM
- Manutenção da JSM
- Dispositivo do Pânico



Lei nº 11.619, de 30/11/2017 – fls. 21.

- Manutenção da Segurança Patrimonial
- Radar On-line
- Manutenção da SESDEC
- Manutenção do TG 02-040

**Administração Indireta.**

**SAAE - Serviço Autônomo de Água e Esgoto**

Promover a qualidade de vida aos moradores atendendo com os sistemas de abastecimento de água e esgotamento sanitário, priorizando a eficiência e a continuidade da prestação destes serviços;

Buscar a preservação do meio ambiente com o uso racional de água e a redução de lançamentos de esgotos nos cursos d'água, com o monitoramento e gestão dos índices de qualidade de água dos mananciais e dos cursos d'água do Município, e;

Garantir o crescimento sustentável do Município com a implantação das infraestruturas de saneamento básico nas áreas de expansão.

**Programa: Sistema de abastecimento de água, esgoto sanitário e drenagem urbana.**

**Objetivo:** Promover o saneamento básico no Município através de implantação, ampliação e conservação dos sistemas de abastecimento de água potável e do esgoto sanitário, bem como a drenagem urbana, priorizando a eficiência e a continuidade da prestação destes serviços, buscando sempre a preservação do meio ambiente e o melhor atendimento aos municípios.

**Justificativa:** O programa visa à eficiência e a qualidade na prestação dos serviços de saneamento básico, extremamente necessários para garantir a boa saúde e bem estar da população, bem como a preservação do meio ambiente. Para isso, o Município busca aumentar a capacidade de água e esgoto tratados visando o bem estar da população bem como os cuidados com a drenagem urbana proporcionando, cada vez mais, uma redução em locais que apresentam alagamentos devidos as fortes chuvas.

**Ações:**

- Projetos, Ampliação e Manutenção do Sistema de Esgoto Sanitário
- Projetos, Ampliação e Manutenção dos Sistemas de Abastecimento de Água
- Projetos, Ampliação e Manutenção do Sistema de Macro e Micro Drenagem
- Ampliação e Manutenção do Sistema de Tratamento de Água
- Ampliação e Manutenção do Sistema de Tratamento de Esgoto Sanitário
- Modernização da Gestão do SAAE

**URBES - Empresa de Desenvolvimento Urbano e Social**

A URBES é responsável pelo planejamento e gerenciamento do Trânsito e Transportes no Município, contribuindo com a melhoria da qualidade de vida dos cidadãos, atuando de modo integrada com as demais Secretarias Municipais e com os Órgãos das Administrações Estadual e Federal. As suas ações devem contribuir para diminuir os tempos e os custos de deslocamentos e aumentar a acessibilidade aos equipamentos urbanos, com segurança e agilidade, por meio de um Sistema de Trânsito e de Transporte Público Sustentável, incentivando o uso de energia limpa e o uso do modal não motorizado.

**Programa: Trânsito e Transportes**

**Objetivo:** Gerir os serviços de Transporte Público e o Trânsito no Município



Lei nº 11.619, de 30/11/2017 – fls. 22.

**Justificativa:** Assegurar á população Mobilidade, Acessibilidade, Segurança, Fluidez e Conforto nos Sistemas de Transportes e Trânsito, contribuindo com a qualidade de vida no Município.

**Ações:**

- URBES - Planejamento e Gerenciamento
- FMT Operacional
- Caixa Único

**EMPTS - Empresa Municipal Parque Tecnológico de Sorocaba**

O Parque Tecnológico de Sorocaba (PTS) vai promover e estimular as atividades econômicas do Município, pela inovação tecnológica. Sorocaba imersa na era do conhecimento e na economia global com o desenvolvimento do empreendedorismo, da base empresarial, da ciência e da tecnologia, visa contribuir para o aprimoramento do sistema de inovação e a competitividade do setor produtivo, promovendo ainda o desenvolvimento sustentável da cidade. A Empresa Municipal Parque Tecnológico de Sorocaba tem por objeto gerenciar, organizar e estruturar o PTS.

**Programa: Parque Tecnológico**

**Objetivo:** Ser um Parque Tecnológico de classe mundial, vetor para o desenvolvimento sustentável na região sudoeste paulista, e uma referência na cooperação universidade-centro de pesquisa-empresa-governo.

**Justificativa:** Prover e gerir um ambiente de excelência para o desenvolvimento da Ciência & Tecnologia, estimulando a cultura da inovação e a sinergia entre instituições de ensino e pesquisa, empresas, governos e entidades de fomento e investimento, para que a cidade se mantenha e fortaleça com um diferencial no ambiente socioeconômico do país.

**Ação:**

- Manutenção e Modernização da Estrutura Administrativa do PTS

**FUNSERV - Fundação da Seguridade Social dos Servidores Públicos Municipais de Sorocaba**

**Previdência Municipal** - Gerenciamento e execução do regime próprio de previdência dos funcionários públicos municipais e assistência á saúde - conceder e administrar os benefícios da assistência á saúde do servidor e seus dependentes.

**Programa: Previdência Municipal**

**Objetivo:** gerenciamento e execução do regime próprio de previdência dos funcionários públicos municipais

**Justificativa:** atendimento aos beneficiários da previdência municipal

**Ações:**

- Pagamento aos inativos
- Pagamento de pensionistas
- Pagamento de outros benefícios
- Investimento para operacionalização administrativa do RPPS
- Custeio Administrativo
- Pagamento de compensação previdenciária



Lei nº 11.619, de 30/11/2017 – fls. 23.

**Programa: Assistência à Saúde**

**Objetivo:** gerenciamento e execução do sistema de assistência á saúde do servidor municipal

**Justificativa:** conceder e administrar os benefícios da assistência á saúde do servidor e seus dependentes

**Ações:**


- Reforma e Adaptação da Sede Administrativa do RPPS
- Manutenção dos Serviços Administrativos da Assistência a Saúde
- Manutenção da Assistência ao Servidor Público e seus dependentes

C

C

CN-SIFPM		MUNICIPIO DE SOROCABA				CONAM
PLANO PLURIANUAL 2018-2021 - LEI No. 11619 DE 30/11/2017						
PLANO PLURIANUAL						
ANEXO I - FONTES DE FINANCIAMENTO DOS PROGRAMAS DE GOVERNO						
Valores expressos em R\$ milhares medios / 2017						
RECEITAS ORCAMENTARIAS						
DISCRIMINACAO	ESTIMATIVAS				TOTAL	
	2018	2019	2020	2021		
<b>RECEITAS CORRENTES</b>						
receita tributaria	721.608	771.890	825.677	883.211	3.202.386	
receita de contribuicoes	294.460	303.293	312.391	321.764	1.231.908	
receita patrimonial	134.519	149.963	168.141	188.852	641.475	
receita agropecuaria	0	0	0	0	0	
receita industrial	0	0	0	0	0	
receita de servicos	441.367	475.830	509.250	559.981	1.986.428	
transferencias correntes	1.070.906	1.144.876	1.223.982	1.308.581	4.748.345	
outras receitas correntes	104.084	111.323	119.063	127.339	461.809	
deducoes de receitas	0	0	0	0	0	
<b>TOTAL RECEITAS CORRENTES</b>	<b>2.766.944</b>	<b>2.957.175</b>	<b>3.158.504</b>	<b>3.389.728</b>	<b>12.272.351</b>	
<b>RECEITAS DE CAPITAL</b>						
operacoes de credito	258.382	162.240	148.660	103.667	672.949	
alienacao de bens	644	689	737	4.788	6.858	
ortizacoes de emprestimos	0	0	0	0	0	
transferencias de capital	24.181	25.155	23.998	27.112	100.446	
outras receitas de capital	49.064	182.347	87.107	14.798	333.316	
<b>TOTAL RECEITAS DE CAPITAL</b>	<b>332.271</b>	<b>370.431</b>	<b>260.502</b>	<b>150.365</b>	<b>1.113.569</b>	
<b>RECEITAS CORRENTES - INTRA-ORCAMENTARIAS</b>						
receita tributaria (i)	0	0	0	0	0	
receita de contribuicoes (i)	0	0	0	0	0	
receita patrimonial (i)	0	0	0	0	0	





C

C

CN-SIFPM		MUNICIPIO DE SOROCABA				CONAM
PLANO PLURIANUAL 2018-2021 - LEI No. 11619 DE 30/11/2017 PLANO PLURIANUAL						
ANEXO I - FONTES DE FINANCIAMENTO DOS PROGRAMAS DE GOVERNO						
Valores expressos em R\$ milhares medios / 2017						
RECEITAS ORCAMENTARIAS						
DISCRIMINACAO	ESTIMATIVAS				TOTAL	
	2018	2019	2020	2021		
receita agropecuaria (i)	0	0	0	0	0	
receita industrial (i)	0	0	0	0	0	
receita de servicos (i)	0	0	0	0	0	
transferencias correntes (i)	0	0	0	0	0	
outras receitas correntes (i)	0	0	0	0	0	
TOTAL RECEITAS CORRENTES - INTRA	0	0	0	0	0	
RECEITAS DE CAPITAL - INTRA-ORCAMENTARIAS						
operacoes de credito (i)	0	0	0	0	0	
alienacao de bens (i)	0	0	0	0	0	
amortizacoes de emprestimos (i)	0	0	0	0	0	
transferencias de capital (i)	0	0	0	0	0	
outras receitas de capital (i)	0	0	0	0	0	
TOTAL RECEITAS DE CAPITAL - INTRA	0	0	0	0	0	
TOTAL GERAL	3.099.215	3.327.606	3.419.006	3.540.093	13.385.920	

CN-SIFPM		MUNICIPIO DE SOROCABA			CONAM
PLANO PLURIANUAL 2018-2021 - LEI No. 11619 DE 30/11/2017 PLANO PLURIANUAL ANEXO II - RESUMO POR ORGAOS RESPONSAVEIS					
Valores expressos em R\$ milhares medios / 2017					
ORGAOS	A C O E S				
	PROJETOS	ATIVIDADES	OPER. ESP.	TOTAL	
02.00.00 CHEFIA DO PODER EXECUTIVO	0	4	0	4	
03.00.00 FUNDO SOCIAL DE SOLIDARIEDADE	0	328	0	328	
04.00.00 SECR.DO GABINETE CENTRAL	0	30.258	0	30.258	
05.00.00 SECR.DE LICITACOES E CONTRATOS	0	305.884	0	305.884	
06.00.00 SECR.DE CULTURA E TURISMO	3.305	77.867	0	81.172	
07.00.00 SECR.DE DESENV.ECONOMICO,TRAB.E RENDA	3.000	55.259	0	58.259	
08.00.00 SECR.DE IGUALDADE E ASSISTENCIA SOCIAL	0	229.234	0	229.234	
09.00.00 SECR.DA MOBILIDADE E ACESSIBILIDADE	156.000	440.266	0	596.266	
10.00.00 SECR.DA EDUCACAO	25.295	1.809.159	0	1.834.454	
11.00.00 SECR.DE ESPORTES E LAZER	3.270	48.112	0	51.382	
12.00.00 SECR.DA FAZENDA	160.868	82.000	218.200	461.068	
13.00.00 SECR.DA SEGURANCA E DEFESA CIVIL	0	239.309	0	239.309	
14.00.00 SECR.DO MEIO AMBIENTE,PARQUES E JARDINS	708	91.181	0	91.889	
15.00.00 SECR.DA HABITACAO E REGUL.FUNDIARIA	0	32.109	0	32.109	
16.00.00 SECR.DOS ASSUNTOS JURID.E PATRIMONIAIS	0	86.104	0	86.104	
17.00.00 SECR.DE PLANEJAMENTO E PROJETOS	299.016	161.290	0	460.306	
18.00.00 SECR.DA SAUDE	0	2.211.646	0	2.211.646	
19.00.00 SECR.DE CONSERV.,SERV.PUBLICOS E OBRAS	43.079	894.874	0	937.953	
20.00.00 SECR.DE COMUNICACAO E EVENTOS	0	59.740	0	59.740	
25.00.00 SECR.DE RECURSOS HUMANOS	1.250	205.453	0	206.703	
26.00.00 SECR.DE RELACOES INST.E METROPOLITANAS	0	9.949	0	9.949	
27.00.00 SECR.DE ABASTECIMENTO E NUTRICAO	0	272.681	0	272.681	
29.00.00 SECR.DA CIDADANIA E PARTIC.POPULAR	0	18.627	0	18.627	
30.00.00 SECR.DE RECURSOS HIDRICOS	0	920	0	920	

CN-SIFPM		MUNICIPIO DE SOROCABA			CONAM
PLANO PLURIANUAL 2018-2021 - LEI No. 11619 DE 30/11/2017 PLANO PLURIANUAL ANEXO II - RESUMO POR ORGAOS RESPONSAVEIS					
Valores expressos em R\$ milhares medios / 2017					
ORGAOS	A C O E S				
	PROJETOS	ATIVIDADES	OPER. ESP.	TOTAL	
00.00 CAMARA MUNICIPAL	16.800	218.330	0	235.130	
24.00.00 SERVICO AUTONOMO DE AGUA E ESGOTO (SAAE)	431.660	1.178.400	0	1.610.060	
21.00.00 FUND.SEG.SOCIAL.SERV.PUBL.MUNICIP.(PREV)	1.108	1.370.424	0	1.371.532	
23.00.00 EMPRESA DE DESENVOLVIMENTO URBANO	0	1.279.091	0	1.279.091	
22.00.00 FUND.SEG.SOCIAL.SERV.PUBL.MUNIC.(SAUDE)	754	360.348	0	361.102	
28.00.00 EMP.MUN.PARQUE TECNOLOGICO DE SOROCABA	0	19.200	0	19.200	
<b>TOTAL</b>	<b>1.146.113</b>	<b>11.788.047</b>	<b>218.200</b>	<b>13.152.360</b>	

TOTAL DAS DESPESAS CORRENTES : 11.908.807 TOTAL DAS DESPESAS DE CAPITAL: 1.082.685 TOTAL DA RESERVA DE CONTINGENCIA : 160.868

CN-SIPPM		MUNICIPIO DE SOROCABA			CONAM
PLANO PLURIANUAL 2018-2021 - LEI No. 11619 DE 30/11/2017 PLANO PLURIANUAL					
ANEXO III - RESUMO POR PROGRAMA					
Valores expressos em R\$ milhares medios / 2017					
PROGRAMAS	A C O E S				TOTAL
	PROJETOS	ATIVIDADES	OPER. ESP.		
1001	FORTALECIMENTO DE ATENCAO A SAUDE	0	2.211.646	0	2.211.646
2001	EDUCACAO PARA TODOS	25.295	1.809.159	0	1.834.454
3001	ESPORTE E QUALIDADE DE VIDA	3.270	48.112	0	51.382
3002	IMPL. DA POLITICA CULTURAL E TURISTICA DE SOROCABA	3.305	77.867	0	81.172
4001	PREVIDENCIA MUNICIPAL	1.108	1.370.424	0	1.371.532
4002	ASSISTENCIA A SAUDE	754	360.348	0	361.102
4003	FUNDO SOCIAL DE SOLIDARIEDADE	0	328	0	328
4004	FUNDO MUNICIPAL DE ASSISTENCIA SOCIAL	0	183.181	0	183.181
4005	DEFESA DE DIREITOS	0	46.053	0	46.053
5001	CIDADE BONITA	43.079	894.874	0	937.953
5002	PROGRAMA HABITACIONAL	0	32.109	0	32.109
5003	SISTEMA VIARIO E POLITICA URBANA	156.000	440.266	0	596.266
5004	MODERNIZACAO DA SEHIDRO	0	920	0	920
5005	SISTEMA DE ABAST.DE AGUA, ESGOTO SAN.E DREN.URBANA	431.660	1.178.400	0	1.610.060
5006	MOBILIDADE TOTAL	290.932	36.622	0	327.554
6001	PROMOCAO DO MEIO AMBIENTE	708	91.181	0	91.889
6002	PROMOVER O DESENVOLVIMENTO SUSTENTAVEL MUNICIPAL	3.000	55.259	0	58.259
6003	PARQUE TECNOLOGICO	0	19.200	0	19.200
7001	PROCESSO LEGISLATIVO	16.800	218.330	0	235.130
7002	LICITACOES E CONTRATOS	0	305.884	0	305.884
7003	ASSESSORIA JURIDICA	0	86.104	0	86.104
7004	GESTAO E ADMINISTRACAO DE PESSOAS	1.250	205.453	0	206.703
7005	EPICIENCIA E TRANSPARENCIA	0	30.258	0	30.258
7006	COMUNICACAO INTEGRADA VOLTADA A RESULTADOS	0	59.740	0	59.740

CN-SIFPM		MUNICIPIO DE SOROCABA			CONAM
PLANO PLURIANUAL 2018-2021 - LEI No. 11619 DE 30/11/2017					
PLANO PLURIANUAL					
ANEXO III - RESUMO POR PROGRAMA					
Valores expressos em R\$ milhares medios / 2017					
PROGRAMAS	A C O E S				TOTAL
	PROJETOS	ATIVIDADES	OPER. ESP.	TOTAL	
7007	GOVERNO E RELACOES METROPOLITANAS	0	9.949	0	9.949
7008	ADMINISTRACAO FAZENDARIA	0	82.000	218.200	300.200
7009	MODERNIZACAO E GESTAO DE PROJETOS	8.084	124.668	0	132.752
7010	MANUTENCAO DOS SERVICOS ADMINISTRATIVOS	0	4	0	4
8001	TRANSITO E TRANSPORTES	0	1.279.091	0	1.279.091
8002	SEGURANCA URBANA	0	239.309	0	239.309
9001	PARTICIPACAO POPULAR	0	18.627	0	18.627
9002	ABASTECIMENTO	0	272.681	0	272.681
9999	RESERVA DE CONTINGENCIA	160.868	0	0	160.868
<b>TOTAL</b>		<b>1.146.113</b>	<b>11.788.047</b>	<b>218.200</b>	<b>13.152.360</b>

C

CN-SIFPM		MUNICIPIO DE SOROCABA				CONAM
		PLANO PLURIANUAL 2018-2021 - LEI No. 11619 DE 30/11/2017				
		PLANO PLURIANUAL				
		ANEXO IV - RESUMO POR FUNCOES E SUBFUNCOES				
		Valores expressos em R\$ milhares medios / 2017				
FUNCAO	SUBFUNCAO	A C O E S				
		PROJETOS	ATIVIDADES	OPER. ESP.	TOTAL	
01 LEGISLATIVA		16.800	218.330	0	235.130	
ESSENCIAL A JUSTICA	031 ACAO LEGISLATIVA	16.800	218.330	0	235.130	
	092 REPRESENTACAO JUDICIAL E EXTRAJUDICIAL	0	86.104	0	86.104	
04 ADMINISTRACAO		10.088	1.118.564	218.200	1.346.852	
	122 ADMINISTRACAO GERAL	754	805.971	0	806.725	
	123 ADMINISTRACAO FINANCEIRA	0	82.000	0	82.000	
	124 CONTROLE INTERNO	0	4.814	0	4.814	
	126 TECNOLOGIA DA INFORMACAO	8.084	20.326	0	28.410	
	128 FORMACAO DE RECURSOS HUMANOS	1.250	205.453	0	206.703	
	843 SERVICO DA DIVIDA INTERNA	0	0	108.200	108.200	
	844 SERVICO DA DIVIDA EXTERNA	0	0	30.000	30.000	
06 SEGURANCA PUBLICA	846 OUTROS ENCARGOS ESPECIAIS	0	0	80.000	80.000	
		0	239.309	0	239.309	
	181 POLICIAMENTO	0	238.815	0	238.815	
08 ASSISTENCIA SOCIAL	182 DEFESA CIVIL	0	494	0	494	
		0	229.562	0	229.562	
	241 ASSISTENCIA AO IDOSO	0	48	0	48	
	242 ASSISTENCIA AO PORTADOR DE DEFICIENCIA	0	48	0	48	
PREVIDENCIA SOCIAL	243 ASSISTENCIA A CRIANCA E AO ADOLESCENTE	0	4.026	0	4.026	
	244 ASSISTENCIA COMUNITARIA	0	225.440	0	225.440	
		1.108	1.370.424	0	1.371.532	
	122 ADMINISTRACAO GERAL	1.108	13.026	0	14.134	
10 SAUDE	272 PREVIDENCIA DO REGIME ESTATUTARIO	0	1.357.398	0	1.357.398	
		0	2.211.646	0	2.211.646	

CN-SIFPM		MUNICIPIO DE SOROCABA				CONAM
PLANO PLURIANUAL 2018-2021 - LEI No. 11619 DE 30/11/2017						
PLANO PLURIANUAL						
ANEXO IV - RESUMO POR FUNCOES E SUBFUNCOES						
Valores expressos em R\$ milhares medios / 2017						
FUNCAO	SUBFUNCAO	A C O E S				TOTAL
		PROJETOS	ATIVIDADES	OPER. ESP.		
	301 ATENCAO BASICA	0	1.715.464	0		1.715.464
	302 ASSISTENCIA HOSPITALAR E AMBULATORIAL	0	472.877	0		472.877
	303 SUPORTE PROFILATICO E TERAPEUTICO	0	11.113	0		11.113
	304 VIGILANCIA SANITARIA	0	1.547	0		1.547
	305 VIGILANCIA EPIDEMIOLOGICA	0	10.445	0		10.445
	306 ALIMENTACAO E NUTRICAO	0	200	0		200
12 EDUCACAO		25.295	2.048.976	0		2.074.271
	122 ADMINISTRACAO GERAL	800	47.138	0		47.938
	306 ALIMENTACAO E NUTRICAO	0	239.817	0		239.817
	361 ENSINO FUNDAMENTAL	7.140	771.448	0		778.588
	362 ENSINO MEDIO	0	8.046	0		8.046
	364 ENSINO SUPERIOR	0	360	0		360
	365 EDUCACAO INFANTIL	17.355	949.257	0		966.612
	367 EDUCACAO ESPECIAL	0	32.910	0		32.910
13 CULTURA		3.305	77.867	0		81.172
	391 PATR.HISTORICO, ARTISTICO E ARQUEOLOGICO	2.845	3.960	0		6.805
	392 DIFUSAO CULTURAL	460	72.097	0		72.557
	695 TURISMO	0	1.810	0		1.810
14 DIREITOS DA CIDADANIA		0	18.627	0		18.627
	422 DIREITOS INDIVIDUAIS,COLETIVOS E DIFUSOS	0	18.627	0		18.627
URBANISMO		488.011	2.227.343	0		2.715.354
	122 ADMINISTRACAO GERAL	0	92.122	0		92.122
	451 INFRA-ESTRUTURA URBANA	488.011	49.004	0		537.015
	452 SERVICOS URBANDS	0	807.126	0		807.126
	453 TRANSPORTES COLETIVOS URBANOS	0	1.279.091	0		1.279.091



CN-SIPPM		MUNICIPIO DE SOROCABA				CONAM
		PLANO PLURIANUAL 2018-2021 - LEI No. 11619 DE 30/11/2017				
		PLANO PLURIANUAL				
		ANEXO IV - RESUMO POR FUNCOES E SUBFUNCOES				
		Valores expressos em R\$ milhares medios / 2017				
FUNCAO	SUBFUNCAO	A C O E S				TOTAL
		PROJETOS	ATIVIDADES	OPER. ESP.		
16 HABITACAO		0	32.109	0	32.109	
	122 ADMINISTRACAO GERAL	0	16.880	0	16.880	
	482 HABITACAO URBANA	0	15.229	0	15.229	
17 SANEAMENTO		431.660	1.179.320	0	1.610.980	
	122 ADMINISTRACAO GERAL	0	920	0	920	
	512 SANEAMENTO BASICO URBANO	431.660	1.178.400	0	1.610.060	
18 GESTAO AMBIENTAL		708	91.181	0	91.889	
	541 PRESERVACAO E CONSERVACAO AMBIENTAL	708	89.122	0	89.830	
	542 CONTROLE AMBIENTAL	0	379	0	379	
	543 RECUPERACAO DE AREAS DEGRADADAS	0	1.680	0	1.680	
19 CIENCIA E TECNOLOGIA		0	19.200	0	19.200	
	122 ADMINISTRACAO GERAL	0	19.200	0	19.200	
20 AGRICULTURA		0	32.864	0	32.864	
	122 ADMINISTRACAO GERAL	0	25.222	0	25.222	
	605 ABASTECIMENTO	0	7.642	0	7.642	
22 INDUSTRIA		3.000	160	0	3.160	
	661 PROMOCAO INDUSTRIAL	3.000	120	0	3.120	
	691 PROMOCAO COMERCIAL	0	40	0	40	
23 COMERCIO E SERVICOS		0	55.099	0	55.099	
	122 ADMINISTRACAO GERAL	0	33.659	0	33.659	
	334 FOMENTO AO TRABALHO	0	16.000	0	16.000	
	691 PROMOCAO COMERCIAL	0	5.440	0	5.440	
24 COMUNICACOES		0	59.740	0	59.740	
	131 COMUNICACAO SOCIAL	0	59.740	0	59.740	
26 TRANSPORTE		2.000	423.510	0	425.510	

FUNCAO		SUBFUNCAO		A C O E S			
				PROJETOS	ATIVIDADES	OPER. ESP.	TOTAL
	451 INFRA-ESTRUTURA URBANA			2.000	0	0	2.000
	452 SERVICOS URBANOS			0	423.510	0	423.510
DESPORTO E LAZER				3.270	48.112	0	51.382
	812 DESPORTO COMUNITARIO			3.270	48.112	0	51.382
99 RESERVA DE CONTINGENCIA				0	160.868	0	160.868
	997 RESERVA DO RPPS			89.422	0	0	89.422
	999 RESERVA DE CONTINENCIA			71.446	0	0	71.446
TOTAL				1.146.113	11.788.047	218.200	13.152.360

CN-SIFPM		MUNICIPIO DE SOROCABA		CONAM				
PLANO PLURIANUAL 2018-2021 - LEI No. 11619 DE 30/11/2017								
PLANO PLURIANUAL								
ANEXO V - PROGRAMAS DE GOVERNO								
Programa : 1001 FORTALECIMENTO DE ATENCAO A SAUDE		Valores expressos em R\$ milhares reais / 2017						
Objetivo : DISPONIBILIZAR A POPULACAO ACESSO AMPLO E EFICAZ AOS SERVICOS DE SAUDE.		Valor do Programa	Corrente	2.209.806	Capital	1.840	Total	2.211.646
Orgao Resposavel Principal : 10.00.00 SECR.DA SAUDE								
Indicador :		Indice mais Recente		Indice Final PPA				
TAXA DE MORTALIDADE PREMATURA (DE 30 A 69 ANOS)	UNIDADES	336		384				
PRDP. DE DBITOS DE MULHERES EM IDADE FERTIL INVESTIGADOS	% PERCENTUAL	73		85				
CRIANÇAS DO CAL. NAC. DE VAC. P/ CRIANÇAS MENORES DE 02 ANOS	% PERCENTUAL	180		108				
TAXA DE MORTALIDADE INFANTIL U	% PERCENTUAL	10,52		9,99				
COBERTURA POP. ESTIM. PELAS EQUIPES DE ATENCAO BASICA	% PERCENTUAL	65		78				
PROPORCAO DE OBITOS INFANTIS E FETAIS INVESTIGADOS (A)	% PERCENTUAL	78,60		100				
Acao	Orgao Executor	Produto / Unidade de Medida		Meta Fisica				
2078 AGENTES COMUNITARIOS DA SAUDE - ACS	SECR.DA SAUDE	NUM. DE VISITAS DOMICILIARES REALIZADAS PELAS ACS	UNIDADES	2349876				
2079 PAB FIXO	SECR.DA SAUDE	COBERTURA POP. EST. PELAS EQUIPES DE ATENCAO BASICA	% PERCENTUAL	280				
2080 PROGRAMA MELHORIA DO ACESSO E DA QUALIDADE - PMAQ	SECR.DA SAUDE	SERVICOS CONTINUOS	CARATER CONTINUO	0				
2081 SAUDE BUCAL - SB	SECR.DA SAUDE	COBERTURA POP. EST. DE SAUDE BUCAL NA ATENC. BASICA	% PERCENTUAL	120				
2082 SAUDE DA FAMILIA - SF	SECR.DA SAUDE	PROPORCAO DA POPULACAO COBERTA POR ESF	% PERCENTUAL	126				
2083 CEO - CENTRO DE ESPECIALIDADES ODONTOLÓGICAS - MUN	SECR.DA SAUDE	SERVICOS CONTINUOS	CARATER CONTINUO	0				
2084 FAREC A1H - CIRURGIA OROFACIAL	SECR.DA SAUDE	SERVICOS CONTINUOS	CARATER CONTINUO	0				
2085 FAREC A1H - TRANSPLANTES DE ORGaos, TECIDOS E CELULAS	SECR.DA SAUDE	SERVICOS CONTINUOS	CARATER CONTINUO	0				
2086 FAREC S1A - MAMOGRAFIA PARA RASTREAMENTO (RCA-RCAN)	SECR.DA SAUDE	EX. DE MAMOGRAFIA RASTR./POP. LOCAL (50 A 69 ANOS)	% PERCENTUAL	0				
2087 FAREC S1A - SISTEMA DE FREQUENCIA MODULADA PESSOAL	SECR.DA SAUDE	SERVICOS CONTINUOS	CARATER CONTINUO	0				
2088 FAREC S1A - TRANSPLANTES DE ORGaos, TECIDOS E CELULA	SECR.DA SAUDE	SERVICOS CONTINUOS	CARATER CONTINUO	0				
2089 FAREC A1H - TRATAMENTOS ODONTOLÓGICOS	SECR.DA SAUDE	SERVICOS CONTINUOS	CARATER CONTINUO	0				
2090 SERVICOS DE ATENDIMENTO MOVEL AS URGENCIAS - SAMU - REDE DE ATENDIMENTO A URGENCIA	SECR.DA SAUDE	SERVICOS CONTINUOS	CARATER CONTINUO	0				
2091 SERVICOS DE ATENDIMENTO MOVEL AS URGENCIAS - SAMU	SECR.DA SAUDE	COBERTURA DO SAMU 192	% PERCENTUAL	408				
2092 TETO MUNICIPAL DE MEDIA E ALTA COMPLEXIDADE AMBULATORIAL	SECR.DA SAUDE	PROP. PREENCH.CAMPO OCUP.NAS NOTIF.DE AGRAVO TRAB.	% PERCENTUAL	400				
2093 TETO MUNICIPAL DE MEDIA E ALTA COMPLEXIDADE AMBULATORIAL - SANTA CASA	SECR.DA SAUDE	SERVICOS CONTINUOS	CARATER CONTINUO	0				
2094 TETO MUNICIPAL MELHOR EM CASA	SECR.DA SAUDE	NUMERO TOTAL DE ATEND. DOMICILIARES REALIZADOS	UNIDADES	32464				
2095 TETO MUNICIPAL REDE BRASIL SEM MISERIA (BSOR SM)	SECR.DA SAUDE	SERVICOS CONTINUOS	CARATER CONTINUO	0				
2096 TETO MUNICIPAL REDE PREV DIAG TRAT CANCER COLO 8E	SECR.DA SAUDE	SERVICOS CONTINUOS	CARATER CONTINUO	0				
2097 TETO MUNICIPAL REDE PSICOSSOCIAL (RSM-CRAC)	SECR.DA SAUDE	ACOES DE MATRICIAM.REALIZ.P/CAPS C/EQUIP.ATENCA B.	% PERCENTUAL	480				
2098 TETO MUNICIPAL REDE SAUDE MENTAL (RSME)	SECR.DA SAUDE	SERVICOS CONTINUOS	CARATER CONTINUO	0				
2099 TETO MUNICIPAL REDE VIVER SEM LIMITES (RDEF)	SECR.DA SAUDE	SERVICOS CONTINUOS	CARATER CONTINUO	0				
2100 PROGRAMA DE ASSISTENCIA FARMACEUTICA BASICA	SECR.DA SAUDE	MEDICAMENTOS FORN.ELEENCO BASICO/MAO BASICO (RENAME)	UNIDADES	368				
2101 PISO FIXO DE VIGILANCIA SANITARIA - PARTE ANVISA	SECR.DA SAUDE	% MUNIC.REALIZ.NO MIN.6 GRPOS ACOES V.S.NECES./ANO	% PERCENTUAL	400				

CN-SIFPM		MUNICIPIO DE BOROCABA			CONAM	
PLANO PLURIANUAL 2018-2021 - LEI No. 11619 DE 30/11/2017						
PLANO PLURIANUAL						
ANEXO V - PROGRAMAS DE GOVERNO						
2102	PISO FIXO DE VIGILANCIA SANITARIA - PARTE FNS	SECR.DA SAUDE	PR.AM.REAL.AM.AGUA CONS.HUMANO PAR.COL.T..CL..TURB	% PERCENTUAL		400
2103	INC.AS ACOES OE VIG.PREV E CONT DAS DST/AIDS E HE PATITES VIRAIS	SECR.DA SAUDE	N.CASOS NOVOS SIFILIS CONGENITA - MEMORES DE 1 ANO	UNIDADES		72
2104	INC.PARA IMPLANT.E MANUT.ACOES SERV.PUBLIC.ESTRAT.	SECR.DA SAUDE	SERVICOS CONTINUOS	CARATER CONTINU		0
2105	PISO FIXO DE VIGILANCIA EM SAUDE (PPVS)	SECR.DA SAUDE	PROP.CASOS DOENCAS NOT.COMP.IM.(DWCI)ENC.ATE 60 DI	% PERCENTUAL		400
2106	PROGRAMA DE FINANCIAMENTO DAS ACOES DE ALIMENTACAO - PAN	SECR.DA SAUDE	SERVICOS CONTINUOS	CARATER CONTINU		0
2107	DOSE CERTA	SECR.DA SAUDE	SERVICOS CONTINUOS	CARATER CONTINU		0
2108	GLICEMIA	SECR.DA SAUDE	SERVICOS CONTINUOS	CARATER CONTINU		0
2109	ATENGAO BASICA ESTADUAL	SECR.DA SAUDE	SERVICOS CONTINUOS	CARATER CONTINU		0
2110	COMISSOES INTRA-HOSPITALARES	SECR.DA SAUDE	SERVICOS CONTINUOS	CARATER CONTINU		0
2111	HOSPITAL ESTRATEGICO	SECR.DA SAUDE	SERVICOS CONTINUOS	CARATER CONTINU		0
2112	PRO - SANTA CASA	SECR.DA SAUDE	SERVICOS CONTINUOS	CARATER CONTINU		0
2113	INOVACAO E CONSERVACAO	SECR.DA SAUDE	SERVICOS CONTINUOS	CARATER CONTINU		0
2114	AMPLIACAO DA ESTRATEGIA, AGENTES COMUNITARIOS DE SAUDE NA UNIDADE BASICA DE SAUDE - JD.CARANDA	SECR.DA SAUDE	SERVICOS CONTINUOS	CARATER CONTINU		8
2115	CONTRATACAO DE EQUIPE DE SAUDE	SECR.DA SAUDE	ATENDIMENTOS	UNIDADES		8

CN-SIFPM MUNICIPAL DE SOROCABA CONAM  
 PLANO PLURIANUAL 2018-2021 - LEI No. 11619 DE 30/11/2017  
 PLANO PLURIANUAL  
 ANEXO V - PROGRAMAS DE GOVERNO

Programa : 2001 EDUCACAO PARA TODOS Valores expressos em R\$ milhares reais / 2017  
 Valor do Programa Corrente 1.808.375 Capital 26.079 Total 1.834.454

Objetivo : O PROGRAMA EDUCACAO PARA TODOS OBJETIVA O DESENVOLVIMENTO DE ATIVIDADES PARA ESTRUTURAR E IMPLEMENTAR ACOES QUE POSSAM OPORTUNIZAR AOS CIDADANOS SOROCABANOS IGUALDADE DE CONDICAOES PARA O ACESSO, PERMANENCIA E SUCESSO NA VIDA ESCOLAR.

Orgao Responsavel Principal : 10.00.00 SECR.DA EDUCACAO

Indicador :	Indice mais Recente	Indice Final PPA
NUMERO DE ESTUDANTES ALFABETIZADOS ATÉ O TERCEIRO ANO DE EDUCACAO ESPECIALIZ. NA SALA DE REC. MULTIFUNC. CAS ATENDIDAS EM CRECHE	61	86
UNIDADES	428	455
UNIDADES	12.496	19.496
UNIDADES	97	97
INDICE DES. EDUC. BASICA (IDEB)-ANOS INICIAIS E FINAIS	6,40	6,90

Acao	Orgao Executor	Produto / Unidade de Medida	Meta Fisica
1001 AQUISICAO DE MOBILIARIOS E EQUIPAMENTOS	SECR.DA EDUCACAO	ESCOLAS/PROPR. DA SEDU ATEND. C/AQUIS.MOB.E EQUIP.	% PERCENTUAL 400
1001 AQUISICAO DE MOBILIARIOS E EQUIPAMENTOS	SECR.DA EDUCACAO	ESCOLAS/PROPR. DA SEDU ATEND. C/AQUIS.MOB.E EQUIP.	% PERCENTUAL 400
1001 AQUISICAO DE MOBILIARIOS E EQUIPAMENTOS	SECR.DA EDUCACAO	ESCOLAS/PROPR. DA SEDU ATEND. C/AQUIS.MOB.E EQUIP.	% PERCENTUAL 400
1002 CONSTRUCAO UNIDADES ESCOLARES	SECR.DA EDUCACAO	NUM. DE ESCOLAS DO MUNICIPIO	UNIDADES 674
1002 CONSTRUCAO UNIDADES ESCOLARES	SECR.DA EDUCACAO	NUM. DE ESCOLAS DO MUNICIPIO	UNIDADES 0
1003 REFORMA E AMPLIACAO DE UNIDADES DE EDUCACAO INFANTIL	SECR.DA EDUCACAO	ESCOLAS EDUC. INFANTIL REFORMADAS/AMPLIADAS	% PERCENTUAL 400
2009 ATENDIMENTO EDUCACIONAL ESPECIALIZADO	SECR.DA EDUCACAO	ESTUDANTES EDUC. ESPECIAL MATR. REDE MUN. ENSINO	UNIDADES 1980
2010 BEM-TE-VI	SECR.DA EDUCACAO	NUM. DE ESCOLAS ATENDIDAS PELO PROJ. BEM-TE-VI	UNIDADES 0
2011 EDUCACAO EM TEMPO INTEGRAL	SECR.DA EDUCACAO	NUM. DE ALUNOS ATENDIDOS	UNIDADES 13658
2012 EDUCACAO INFANTIL	SECR.DA EDUCACAO	ALUNOS ATENDIDOS NA EDUC. INFANTIL	UNIDADES 122131
2013 ENSINO FUNDAMENTAL I	SECR.DA EDUCACAO	ALUNOS ATENDIDOS NO ENSINO FUNDAMENTAL I	UNIDADES 76
2014 ENSINO SUPERIOR	SECR.DA EDUCACAO	NUM. DE ALUNOS ATEND. PELO PROIMSE(BOLSA ESTUDOS)	UNIDADES 280
2015 FORMACAO CONTINUADA DE EDUCADORES	SECR.DA EDUCACAO	EDUCADORES ATEND. EM CURSO CAPAC. E FORMACOES	% PERCENTUAL 280
2016 FORMACAO DE PROFISSIONAIS	SECR.DA EDUCACAO	NUM. PROF. ADM. ATEND. EM CURSO CAPAC. E FORMACOES	% PERCENTUAL 280
2017 KIT ESCOLAR	SECR.DA EDUCACAO	ALUNOS ATENDIDOS COM KIT ESCOLAR	UNIDADES 250000
2017 KIT ESCOLAR	SECR.DA EDUCACAO	ALUNOS ATENDIDOS COM KIT ESCOLAR	UNIDADES 0
2018 LIMPEZA NAS INSTITUICOES EDUCACIONAIS	SECR.DA EDUCACAO	ESCOLAS/PROPR. DA SEDU ATEND. C/ SERV. DE LIMPEZA	% PERCENTUAL 400
2010 LIMPEZA NAS INSTITUICOES EDUCACIONAIS	SECR.DA EDUCACAO	ESCOLAS/PROPR. DA SEDU ATEND. C/ SERV. DE LIMPEZA	% PERCENTUAL 400
2019 MANUTENCAO E MODERNIZACAO DA SECRETARIA	SECR.DA EDUCACAO	DESPESAS ADMINISTRATIVAS	CARATER CONTINUO 0
2019 MANUTENCAO E MODERNIZACAO DA SECRETARIA	SECR.DA EDUCACAO	DESPESAS ADMINISTRATIVAS	CARATER CONTINUO 0
2019 MANUTENCAO E MODERNIZACAO DA SECRETARIA	SECR.DA EDUCACAO	DESPESAS ADMINISTRATIVAS	CARATER CONTINUO 0
2019 MANUTENCAO E MODERNIZACAO DA SECRETARIA	SECR.DA EDUCACAO	DESPESAS ADMINISTRATIVAS	CARATER CONTINUO 0
2020 TRANSPORTE DE ALUNOS	SECR.DA EDUCACAO	ALUNOS ATENDIDOS C/ TRANSPORTE ESCOLAR	% PERCENTUAL 400
2020 TRANSPORTE DE ALUNOS	SECR.DA EDUCACAO	ALUNOS ATENDIDOS C/ TRANSPORTE ESCOLAR	% PERCENTUAL 400
2020 TRANSPORTE DE ALUNOS	SECR.DA EDUCACAO	ALUNOS ATENDIDOS C/ TRANSPORTE ESCOLAR	% PERCENTUAL 400

ON-SIFPM		MUNICIPIO DE SOROCABA		CONAM					
PLANO PLURIANUAL 2018-2021 - LEI No. 11619 DE 30/11/2017									
PLANO PLURIANUAL									
ANEXO V - PROGRAMAS DE GOVERNO									
Programa :	3001	ESPORTE E QUALIDADE DE VIDA	Valores expressos em R\$ milhares medios / 2017						
Objetivo :	PROMOVER E FOMENTAR A CULTURA DA ATIVIDADE FISICA E DO ESPORTE, VISANDO A INCLUSAO SOCIAL E A QUALIDADE DE VIDA DA POPULACAO.		Valor do Programa	Corrente	46.362	Capital	5.820	Total	51.382
Orgao Responsavel Principal :	11.80.80	SECR.DE ESPORTES E LAZER							
Indicador :			Indice mais Recente		Indice Final PPA				
PESSOAS INSCRITAS NOS PROJ.ORGANIZADOS E APOIADOS PELA SEMES		UNIDADES	15.000		20.914				
PESSOAS PARTIC.NOS PROJ.ORGANIZADOS E APOIADOS PELA SEMES		UNIDADES	248.080		280.088				
Acao	Orgao Executor	Produto / Unidade de Medida	Meta Fisica						
1021	SECR.DE ESPORTES E LAZER	IMPLANTACAO	% PERCENTUAL	95					
2019	SECR.DE ESPORTES E LAZER	DESPESAS ADMINISTRATIVAS	CARATER CONTINU	8					
2147	SECR.DE ESPORTES E LAZER	EVENTOS APOIADOS PELA SEMES	PARTICIPANTES	382000					
2148	SECR.DE ESPORTES E LAZER	ENTIDADES APOIADAS	UNIDADES	55					
2149	SECR.DE ESPORTES E LAZER	MODALIDADES ESPORTIVAS	UNIDADES	207					
2150	SECR.DE ESPORTES E LAZER	DESPESAS ADMINISTRATIVAS	CARATER CONTINU	0					
2151	SECR.DE ESPORTES E LAZER	PISTA ATLETISMO CE VILA GABRIEL	% PERCENTUAL	180					
2152	SECR.DE ESPORTES E LAZER	PESSOAS PARTICIPANTES	PARTICIPANTES	790000					
2153	SECR.DE ESPORTES E LAZER	EVENTOS ORGANIZADOS PELA SEMES	PESSOAS INSCRIT	70500					
2154	SECR.DE ESPORTES E LAZER	JOGOS OFICIAIS DE REPRESENTACAO	ATLETAS INSCRIT	4428					

CN-SIFPM		MUNICIPAL DE SOROCABA		CONAM	
PLANO PLURIANUAL 2018-2021 - LEI No. 11619 DE 30/11/2017					
PLANO PLURIANUAL					
ANEXO V - PROGRAMAS DE GOVERNO					
Programa :	3002	IMPL. DA POLITICA CULTURAL E TURISTICA DE SOROCABA	Valores expressos em R\$ milhares reais / 2017		
Objetivo :	GARANTIR E EXPRESSAR A DIVERSIDADE CULTURAL E AS MANIFESTACOES ARTISTICAS ARTICULANDO E FOMENTANDO AS POLITICAS PUBLICAS E POTENCIALIZANDO AS ECONOMIAS DA CULTURA E DO TURISMO, PRESERVANDO E PROMOVENDO O PATRIMONIO CULTURAL E FORTALECENDO A PARTICIPACAO CIDADADA.		Valor do Programa	Corrente	75.827
			Capital	5.345	Total 81.172
Orgao Responsavel Principal :	06.00.00	SECR.DE CULTURA E TURISMO			
Indicador :			Indice mais Recente	Indice Final PPA	
FOMENTO PROM. POL. PUBL. CULTURA EXPRES. DIVERSIDADE CULT. E FORTALECIMENTO DO DESTINO, FORMACAO DE PROD. E EVENTOS		UNIDADES	0	241	
QUANTIA DE RECURSOS PARA FUNCAO CULTURA		% PERCENTUAL	1	25	
				1,80	
Acao	Orgao Executor	Produto / Unidade de Medida	Meta Fisica		
1022 INCENTIVO A LEITURA	SECR.DE CULTURA E TURISMO	UNIDADES	1600		
1023 MODERNIZACAO DO MUSEU HISTORICO	SECR.DE CULTURA E TURISMO	DESPESAS ADMINISTRATIVAS	8		
1024 PRACA DO CEU DAS ARTES - REPASSE	SECR.DE CULTURA E TURISMO	DESPESAS ADMINISTRATIVAS	8		
1025 PRESERVACAO DO ACERVO	SECR.DE CULTURA E TURISMO	CONSERV/AQUIS/MANUT/REST.ACERVO/EXPOS/ATIV. EDUCAT.	40		
1026 REFORMA DO MUSEU DE ARTE CONTEMPORANEA-REPASSE	SECR.DE CULTURA E TURISMO	DESPESAS ADMINISTRATIVAS	0		
1027 REFORMA DO PALACETE SCARPA	SECR.DE CULTURA E TURISMO	DESPESAS ADMINISTRATIVAS	0		
1028 RESTAURACAO E MANUTENCAO DE MUSEUS	SECR.DE CULTURA E TURISMO	DESPESAS ADMINISTRATIVAS	0		
2019 MANUTENCAO E MODERNIZACAO DA SECRETARIA	SECR.DE CULTURA E TURISMO	DESPESAS ADMINISTRATIVAS	0		
2155 ACOES COMUNITARIAS	SECR.DE CULTURA E TURISMO	APRES.ART.,ARRASTAO CULT.,CINEMA BAIRRO E EVENTOS	848		
2156 PESTEJOS POPULARES	SECR.DE CULTURA E TURISMO	GRANDES EVENTOS	20		
2157 FORMACAO E CAPACITACAO	SECR.DE CULTURA E TURISMO	CURSOS E CAPACITACAO	9000		
2158 FORMACAO ARTISTICA	SECR.DE CULTURA E TURISMO	DESPESAS ADMINISTRATIVAS	8		
2159 IMPLANTAR O TREM TURISTICO	SECR.DE CULTURA E TURISMO	DESPESAS ADMINISTRATIVAS	280		
2160 IMPLANTACAO E INCENTIVO AO TURISMO	SECR.DE CULTURA E TURISMO	DESPESAS ADMINISTRATIVAS	25		
2161 LEI DE INCENTIVO A CULTURA	SECR.DE CULTURA E TURISMO	DESPESAS ADMINISTRATIVAS	0		
2162 MUSEU DE ARTE CONTEMPORANEA DE SOROCABA	SECR.DE CULTURA E TURISMO	DESPESAS ADMINISTRATIVAS	0		
2163 PREMIO E FESTIVAIS	SECR.DE CULTURA E TURISMO	PREMIOS E FESTIVAIS	56		
2164 REVITALIZACAO E MANUTENCAO DE EQUIPAMENTOS CULTURAIS	SECR.DE CULTURA E TURISMO	BIBLIOTECAS, MUSEUS, PALACETES	5		
2214 FUNDO MUNICIPAL DE CULTURA	SECR.DE CULTURA E TURISMO	PESSOAS ATENDIDAS	0		
2215 EDUCACAO E CULTURA	SECR.DE CULTURA E TURISMO	PESSOAS ATENDIDAS	0		

CN-SIFPM		MUNICIPIO DE SOROCABA		CORAM	
PLANO PLURIANUAL 2018-2021 - LEI No. 11619 DE 30/11/2017					
PLANO PLURIANUAL					
ANEXO V - PROGRAMAS DE GOVERNO					
Programa :	4001 PREVIDENCIA MUNICIPAL	Valores expressos em R\$ milhares medios / 2017			
Objetivo :	GERENCIAMENTO E EXECUCAO DO REGIME PROPRIO DE PREVIDENCIA D OS FUNCIONARIOS PUBLICOS MUNICIPAIS.	Valor do Programa	Corrente	1.370.424	Capital 1.108 Total 1.371.532
Orgao Resposavel Principal :	21.00.00 FUND.SEG.SOCIAL.SERV.PUBL.MUNICIP.(PREV)				
Indicador :		Indice mais Recente	Indice Final PPA		
PAGAMENTO INATIVOS	UNIDADES	2.743	4.090		
PAGAMENTO DE PENSIONISTAS	UNIDADES	627	812		
PAGAMENTO DE OUTROS BENEFICIOS	UNIDADES	488	707		
Acao	Orgao Executor	Produto / Unidade de Medida		Meta Fisica	
1014 INVESTIMENTO PARA OPERACIONALIZACAO ADMINISTRATIVA DO RPPS	FUND.SEG.SOCIAL.SERV.PUBL.MUNICIP.(PREV)	DESPESAS ADMINISTRATIVAS		CARATER CONTINU	0
2117 PAGAMENTO DE INATIVOS	FUND.SEG.SOCIAL.SERV.PUBL.MUNICIP.(PREV)	DESPESAS ADMINISTRATIVAS		CARATER CONTINU	0
2118 PAGAMENTO DE PENSIONISTAS	FUND.SEG.SOCIAL.SERV.PUBL.MUNICIP.(PREV)	DESPESAS ADMINISTRATIVAS		CARATER CONTINU	0
2119 PAGAMENTO DE OUTROS BENEFICIOS	FUND.SEG.SOCIAL.SERV.PUBL.MUNICIP.(PREV)	DESPESAS ADMINISTRATIVAS		CARATER CONTINU	0
2120 CUSTEIO ADMINISTRATIVO	FUND.SEG.SOCIAL.SERV.PUBL.MUNICIP.(PREV)	DESPESAS ADMINISTRATIVAS		CARATER CONTINU	0
2122 PAGAMENTO DE COMPENSACAO PREVIDENCIARIA	FUND.SEG.SOCIAL.SERV.PUBL.MUNICIP.(PREV)	DESPESAS ADMINISTRATIVAS		CARATER CONTINU	0



CN-SIFPM		MUNICIPIO DE SOROCABA				CONAM				
PLANO PLURIANUAL 2018-2021 - LEI No. 11619 DE 30/11/2017										
PLANO PLURIANUAL										
ANEXO V - PROGRAMAS DE GOVERNO										
Programa :	4802	ASSISTENCIA A SAUDE								Valores expressos em R\$ milhares medios / 2017
Objetivo :	GERENCIAMENTO E EXECUCAO DO SISTEMA DE ASSISTENCIA A SAUDE DO SERVIDOR MUNICIPAL.		Valor do Programa	Corrente	368.368	Capital	754	Total	361.102	
Orgao Resposavel Principal :	22.00.88	FUND.SEG.SOCIAL.SERV.PUBL.MUNIC.(SAUDE)								
Indicador :			Indice mais Recente				Indice Final PPA			
ATENDIMENTO A SAUDE DO SERVIDOR E SEUS DEPENDENTES	UNIDADES		28.757				30.908			
	Orgao Executor	Produto / Unidade de Medida				Meta Fisica				
1815	REFORMA E ADAPTACAO DA SEDE ADMINISTRATIVA DO RPPS	FUND.SEG.SOCIAL.SERV.PUBL.MUNIC.(SAUDE)	DESPESAS ADMINISTRATIVAS				CARATER CONTINU	0		
2123	MANUTENCAO DOS SERVICOS ADMINISTRATIVOS DA ASSISTENCIA A SAUDE	FUND.SEG.SOCIAL.SERV.PUBL.MUNIC.(SAUDE)	DESPESAS ADMINISTRATIVAS				CARATER CONTINU	0		
2124	MANUTENCAO A ASSISTENCIA DO SERVIDOR PUBLICO E SEUS DEPENDENTES	FUND.SEG.SOCIAL.SERV.PUBL.MUNIC.(SAUDE)	DESPESAS ADMINISTRATIVAS				CARATER CONTINU	0		

CN-SIFPM		MUNICIPIO DE SOROCABA		CORAM	
PLANO PLURIANUAL 2018-2021 - LEI No. 11619 DE 30/11/2017					
PLANO PLURIANUAL					
ANEXO V - PROGRAMAS DO GOVERNO					
Programa :	4003 FUNDO SOCIAL DE SOLIDARIEDADE	Valores expressos em R\$ milhares médios / 2017			
Objetivo :	O FUNDO SOCIAL DE SOLIDARIEDADE TEM COMO OBJETIVO D ENVOLVIMENTO DA COMUNIDADE PARA ATENDER AS NECESSIDADES E PROBLEMAS SOCIAIS LOCAIS DAS ENTIDADES ASSISTENCIAIS.	Valor do Programa	Corrente	324 Capital	4 Total 328
Orgao Responsavel Principal :	83.08.88 FUNDO SOCIAL DE SOLIDARIEDADE				
Indicador :		Indice mais Recente	Indice Final PPA		
ENTIDADES ATENDIDAS PELO FUNDO SOCIAL	UNIDADES	108	108		
Acog	Orgao Executor	Produto / Unidade de Medida	Meta Fisica		
2005	CENTRAL DE VOLUNTARIADO	FUNDO SOCIAL DE SOLIDARIEDADE	VOLUNTARIOS	UNIDADES	340
2140	MANUTENCAO DO FUNDO SOCIAL	FUNDO SOCIAL DE SOLIDARIEDADE	DESPESAS ADMINISTRATIVAS	CARATER CONTINU	8
2141	NATAL DOURADO	FUNDO SOCIAL DE SOLIDARIEDADE	CRIANCAS BENEFICIADAS PELO NATAL DOURADO	UNIDADES	16000
2142	CASAMENTO COMUNITARIO	FUNDO SOCIAL DE SOLIDARIEDADE	QUANTIDADE DE CASAIS	UNIDADES	400
2143	CAMPANHA DO AGASALHO	FUNDO SOCIAL DE SOLIDARIEDADE	ENTIDADES ATENDIDAS	UNIDADES	400

CN-SIFPM		MUNICIPIO DE BOROCABA		CORNAM				
PLANO PLURIANUAL 2018-2021 - LEI No. 11619 DE 30/11/2017								
PLANO PLURIANUAL								
ANEXO V - PROGRAMAS DE GOVERNO								
Programa :	4004 FUNDO MUNICIPAL DE ASSISTENCIA SOCIAL	Valores expressos em R\$ milhares medios / 2017						
Objetivo :	TEM COMO OBJETIVO COORDENAR, FORMULAR, PROMOVER E ACOMPANHAR POLITICAS E DIRETRIZES PUBLICAS RELATIVAS AOS SEGMENTOS POPULACIONAIS QUE, NA PERSPECTIVA DA EQUIDADE, ESTAO SUJEITOS A MAIORES GRAUS DE RISCO SOCIAL.	Valor do Programa	Corrente	182.701	Capital	480	Total	183.181
Orgao Responsavel Principal :	08.00.00 SECR.DE IGUALDADE E ASSISTENCIA SOCIAL							
Indicador :		Indice mais Recente		Indice Final PPA				
QUANTUM/ADOLESC.ATE 17, 11 MS E 29 DIAS EM ABRIGOS INSTIT.	PESSOAS	150		70				
QUANTUM/ADOLESC.ATE 17 ANOS/11 M.29 DIAS EM MEDIDAS SOCIOEDUCATIVAS	PESSOAS	330		168				
QUANTUM/ADOLESC.ATE 17,11 M.29 DIAS EM SERV.CONV.FORT.VINC.	PESSOAS	1.230		2.560				
CAPACITACAO PARA SERVIDORES DA PROTECAO SOCIAL	% PERCENTUAL	0		98				
PESAGEM CADASTRO UNICO	% PERCENTUAL	0		42				
Acao	Orgao Executor	Produto / Unidade de Medida		Meta Fisica				
2019 MANUTENCAO E MODERNIZACAO DA SECRETARIA	SECR.DE IGUALDADE E ASSISTENCIA SOCIAL	DESPESAS ADMINISTRATIVAS		CARATER CONTINUO	0			
2176 PROTECAO SOCIAL BASICA	SECR.DE IGUALDADE E ASSISTENCIA SOCIAL	PESSOAS ATENDIDAS		UNIDADES	15542			
2177 PROTECAO SOCIAL ESPECIAL DE MEDIA COMPLEXIDADE	SECR.DE IGUALDADE E ASSISTENCIA SOCIAL	PESSOAS ATENDIDAS		UNIDADES	2196			
2178 PROTECAO SOCIAL ESPECIAL DE ALTA COMPLEXIDADE	SECR.DE IGUALDADE E ASSISTENCIA SOCIAL	PESSOAS ATENDIDAS		UNIDADES	4101			
2179 CADASTRO UNICO	SECR.DE IGUALDADE E ASSISTENCIA SOCIAL	TAXA DE ATUALIZACAO CADASTRAL		% PERCENTUAL	191			
2180 PROGRAMAS DE TRANSFERENCIA DE RENDA	SECR.DE IGUALDADE E ASSISTENCIA SOCIAL	BENEFICIOS CONCEDIDOS		UNIDADES	38819			
2181 BENEFICIOS EVENTUAIS	SECR.DE IGUALDADE E ASSISTENCIA SOCIAL	BENEFICIOS CONCEDIDOS		UNIDADES	423			

CN-SIFPM		MUNICIPIO DE SOROCABA		CORAN				
PLANO PLURIANUAL 2018-2021 - LEI No. 11619 DE 30/11/2017								
PLANO PLURIANUAL								
ANEXO V - PROGRAMAS DE GOVERNO								
Programa : 4085		DEPESA DE DIREITOS		Valores expressos em R\$ milhares reais / 2017				
Objetivo :		Valor do Programa	Corrente	43.760	Capital	2.293	Total	46.053
<p>ESSA POLITICA REALIZA-SE DE FORMA INTEGRADA AS POLITICAS SE TORIAIS, CONSIDERANDO AS DESIGUALDADES SOCIO TERRITORIAIS, VISANDO SEU ENFRENTAMENTO, A GARANTIA DOS MINIMOS SOCIAIS, D PROVIMENTO DE COMDICOES PARA ATENDER CONTINGENCIAS SOCIAL S E A UNIVERSALIZACAO DOS DIREITOS SOCIAIS.</p>								
Orgao Responsavel Principal : 08.08.88		SECR.DE IGUALDADE E ASSISTENCIA SOCIAL						
Indicador :		Indireta mais Recente		Indice Final PPA				
ATENDIMENTO NOS CRAS	ATENDIMENTOS	24.783	16.576					
ATENDIMENTO NOS CREAS	ATENDIMENTOS	3.782	2.688					
ATENDIMENTO NO POP	ATENDIMENTOS	6.865	4.256					
ATENDIMENTO NA CRI	ATENDIMENTOS	488	614					
ATENDIMENTO NO CEREM	ATENDIMENTOS	1.629	1.126					
Acao	Orgao Executor	Produto / Unidade de Medida			Meta Fisica			
2819	MANUTENCAO E MODERNIZACAO DA SECRETARIA	SECR.DE IGUALDADE E ASSISTENCIA SOCIAL	DESPESAS ADMINISTRATIVAS	CARATER CONTINUO				8
2183	MANUTENCAO E APOIO AOS CONSELHOS MUNICIPAIS	SECR.DE IGUALDADE E ASSISTENCIA SOCIAL	SERVICOS CONTINUOS	CARATER CONTINUO				8
2184	DEFESA CONTRA A DESIGUALDADE SOCIAL	SECR.DE IGUALDADE E ASSISTENCIA SOCIAL	ACOES EDUCATIVAS-ATIVIDADE CONTRA A DESIG.SOCIAL	ACOES				28
2185	COORDENADORIA E REINTEGRAÇÃO SOCIAL E CIDADANIA	SECR.DE IGUALDADE E ASSISTENCIA SOCIAL	CRIAR MEIOS P/AUTO SUSTENTABILIDADE	ATENDIMENTOS				71
2106	DEFESA DE DIREITOS DO IDOSO	SECR.DE IGUALDADE E ASSISTENCIA SOCIAL	ESTIM.CORV.IDOSO (ATENDIDOS NO CLUBS DO IDOSO)	ATENDIMENTOS				47418
2187	DEFESA DE DIREITOS DA MULHER	SECR.DE IGUALDADE E ASSISTENCIA SOCIAL	AUMENTAR OS ATENDIMENTOS	ATENDIMENTOS				1104
2188	DEFESA DE DIREITOS DA PESSOA COM DEFICIENCIA	SECR.DE IGUALDADE E ASSISTENCIA SOCIAL	IMPLEMENTACAO DE PROJETOS DE POLITICAS PUBLICAS	ACOES				193
2189	DEFESA DE DIREITOS DO JOVEM	SECR.DE IGUALDADE E ASSISTENCIA SOCIAL	ACOES PARA DEFESA DO DIREITO DOS JOVENS	ACOES				45
2190	DEFESA DOS DIREITOS DA CRIANCA E DO ADOLESCENTE	SECR.DE IGUALDADE E ASSISTENCIA SOCIAL	CAPACIT.P/IMPLANT.DO PLANO MUNIC.PELA 1.INFANCIA	PESSOAS				389
2191	PROMOCAO DA IGUALDADE RACIAL	SECR.DE IGUALDADE E ASSISTENCIA SOCIAL	ACOES PARA PROMOCAO DE IGUALDADE RACIAL	ACOES				99
2192	ACAO SOBRE DROGAS	SECR.DE IGUALDADE E ASSISTENCIA SOCIAL	DIMINUCAO DOS PONTOS DE CONCENTRACAO DE USUARIOS	LOCAIS				109
2205	CONSELHO MUNICIPAL DOS DIREITOS DA CRIANCA E DO ADOLESCENTE	SECR.DE IGUALDADE E ASSISTENCIA SOCIAL	SERVICOS CONTINUOS	CARATER CONTINUO				8
2216	CUSTEIO DE SERVICOS DE CONVIVENCIA P/CRANÇAS E ADOLESCENTES	SECR.DE IGUALDADE E ASSISTENCIA SOCIAL	PESSOAS ATENDIDAS	UNIDADES				8

CN-SIFPM		MUNICIPIO DE SOROCABA		CONAM	
PLANO PLURIANUAL 2018-2021 - LEI No. 11619 DE 30/11/2017					
PLANO PLURIANUAL					
ANEXO V - PROGRAMAS DE GOVERNO					
Programa : 5001 CIDADE BONITA		Valores expressos em R\$ milhares reais / 2017			
Objetivo :	Valor do Programa	Corrente	877.216	Capital	60.737 Total 937.953
MANTER A CIDADE LIMPA E ORGANIZADA EM SUAS VIAS E PROPRIOS, MANTER E EXPANDIR PONTOS DE ILUMINACAO E AUMENTAR A COLETA SELETIVA.					
Orgao Responsavel Principal : 19.00.00		SECR.DE CONSERV.,SERV.PUBLICOS E OBRAS			
Indicador :		Indice mais Recente		Indice Final PPA	
A SERVICO DE COLETA DE LIXO DOMESTICO	% PERCENTUAL	100		100	
LAGEM DE RESIDUOS SOLIDOS	% PERCENTUAL	2		10	
CICLOVIAS E CICLOFAIXAS EXCLUSIVAS	% PERCENTUAL	4,70		4,90	
Acao	Orgao Executor	Produto / Unidade de Medida	Meta Fisica		
1004 IMPLANTACAO DE CALCADAS	SECR.DE CONSERV.,SERV.PUBLICOS E OBRAS	CONSTRUCAO DE CALCADA/ACESSIBILIDADE	M2- METROS QUAD		10000
1005 IMPLANTACAO DE ILUMINACAO PUBLICA	SECR.DE CONSERV.,SERV.PUBLICOS E OBRAS	EXPANSAO 800 PONTOS NOVOS ILLUM.PUB/ANO EM 5 ANOS	UNIDADES		3200
1006 IMPLANTACAO DE CICLOVIAS	SECR.DE CONSERV.,SERV.PUBLICOS E OBRAS	CONSTRUCAO DE CICLOVIAS	M2- METROS QUAD		10000
1007 OBRAS VIARIAS	SECR.DE CONSERV.,SERV.PUBLICOS E OBRAS	PAVIMENTACAO	M2- METROS QUAD		96000
2019 MANUTENCAO E MODERNIZACAO DA SECRETARIA	SECR.DE CONSERV.,SERV.PUBLICOS E OBRAS	DESPESAS ADMINISTRATIVAS	CARATER CONTINUO		0
2030 ADMINISTRACAO DE CEMITERIOS PUBLICOS	SECR.DE CONSERV.,SERV.PUBLICOS E OBRAS	CONS. MIL OSMIARIOS INDIV./ANO P/ CEM. STO ANTONIO	UNIDADES		4000
2031 TRANSPORTE E DISPOSICAO FINAL DE RESIDUOS SOLIDOS URBANOS	SECR.DE CONSERV.,SERV.PUBLICOS E OBRAS	SERVICOS CONTINUOS	CARATER CONTINUO		0
2032 COLETA SELETIVA	SECR.DE CONSERV.,SERV.PUBLICOS E OBRAS	ATINDIR 100 RECICLAGEM COLETA SELETIVA EM 04 ANOS	% PERCENTUAL		26
2033 COLETA, TRANSPORTE, TRATAMENTO E DISPOSICAO FINAL DE RESIDUOS HOSPITALARES	SECR.DE CONSERV.,SERV.PUBLICOS E OBRAS	SERVICOS CONTINUOS	CARATER CONTINUO		0
2034 MANUTENCAO DE ATERRO	SECR.DE CONSERV.,SERV.PUBLICOS E OBRAS	SERVICOS CONTINUOS	CARATER CONTINUO		0
2035 MANUTENCAO DE CALCADAS E CICLOVIAS	SECR.DE CONSERV.,SERV.PUBLICOS E OBRAS	SERVICOS CONTINUOS	CARATER CONTINUO		0
2036 MANUTENCAO DE ILUMINACAO PUBLICA	SECR.DE CONSERV.,SERV.PUBLICOS E OBRAS	SERVICOS CONTINUOS	CARATER CONTINUO		0
2037 MANUTENCAO DE PARQUES ABERTOS	SECR.DE CONSERV.,SERV.PUBLICOS E OBRAS	SERVICOS CONTINUOS	CARATER CONTINUO		0
2038 MANUTENCAO DE PONTOS DE COLETA DE ENTULHO	SECR.DE CONSERV.,SERV.PUBLICOS E OBRAS	SERVICOS CONTINUOS	CARATER CONTINUO		0
2039 MANUTENCAO VIARIA	SECR.DE CONSERV.,SERV.PUBLICOS E OBRAS	SERVICOS CONTINUOS	CARATER CONTINUO		0
2041 REFORMA E MANUTENCAO DE PROPRIOS MUNICIPAIS	SECR.DE CONSERV.,SERV.PUBLICOS E OBRAS	SERVICOS CONTINUOS	CARATER CONTINUO		0
2042 URBANIZACAO DE SISTEMAS DE LAZER	SECR.DE CONSERV.,SERV.PUBLICOS E OBRAS	IMPLANTACAO DE ACADEMIA AO AR LIVRE/ACESSIBILIDADE	UNIDADES		13
2043 VARIACAO E COLETA DE RESIDUOS SOLIDOS URBANOS	SECR.DE CONSERV.,SERV.PUBLICOS E OBRAS	SERVICOS CONTINUOS	CARATER CONTINUO		0
2219 MANUTENCAO DE ECOPONTOS	SECR.DE CONSERV.,SERV.PUBLICOS E OBRAS	SERVICOS CONTINUOS CARATER CONTINUADO	PONTOS INSTALAD		0

CN-SIFPM		MUNICIPIO DE SOROCABA		CORAM	
PLANO PLURIANUAL 2018-2021 - LEI No. 11619 DE 30/11/2017					
PLANO PLURIANUAL					
ANEXO V - PROGRAMAS DE GOVERNO					
Programa :	5002	PROGRAMA HABITACIONAL	Valores expressos em R\$ milhares médios / 2017		
Objetivo :	ATENDER A DEMANDA HABIT. DO MUNICIPIO P/ A POP. FAIXA 1 A 2 . AMPLIAR O ATEND. DA REGUL. FUND. F/ AS ATUAIS E NOVAS AREAS DE INTERESSE SOCIAL. IDENTIFICAR, DIAGNOSTICAR E ESTIMULAR A OCUPACAO DOS VAZIOS URBANOS E SERVICO DE ESCRITORIO POPULAR DE ARQUITETURA PARA POP. DE BAIXA RENDA.		Valor do Programa	Corrente	26.705
			Capital	5.324	Total
					32.109
Orgao Responsavel Principal :	15.88.80	SECR.DA HABITACAO E REGUL.FUNDIARIA			
Indicador :			Indice mais Recente	Indice Final FPA	
ARIZACAO FUNDIARIA (MATICULAS)	UNIDADES		445	2.888	
POPULACAO RESIDENTE EM AGLOMERADOS SUBNORMAIS (PCS)	UNIDADES		19.000	15.080	
SELECAO DA DEMANDA HABITACIONAL	UNIDADES		3.500	1.500	
			416	3.157	
Acao	Orgao Executor	Produto / Unidade de Medida	Meta Fisica		
2019 MANUTENCAO E MODERNIZACAO DA SECRETARIA	SECR.DA HABITACAO E REGUL.FUNDIARIA	DESPESAS ADMINISTRATIVAS	CARATER CONTINUO	0	
2049 FUNDO MUNICIPAL DE HABITACAO	SECR.DA HABITACAO E REGUL.FUNDIARIA	TITULOS CONCEDIDOS	CARATER CONTINUO	0	
2053 REGULIZACAO FUNDIARIA	SECR.DA HABITACAO E REGUL.FUNDIARIA	UNIDADES HABITACIONAIS	UNIDADES	3458	
2054 PRODUCAO HABITACIONAL - FAIXA 1:1,5 E 2	SECR.DA HABITACAO E REGUL.FUNDIARIA	VAZIOS URBANOS	HA - NECTARES	140	
2055 DIMINUIR OS VAZIOS URBANOS	SECR.DA HABITACAO E REGUL.FUNDIARIA	ASSISTENCIA TECNICA	UNIDADES	1770	
2056 ESCRITORIO POPULAR DE ASSISTENCIA TECNICA EM ARQUITETURA E ENGENHARIA	SECR.DA HABITACAO E REGUL.FUNDIARIA				
2213 REGULIZACAO DE AREAS ALAGAMENTO VITORIA REGIA 3	SECR.DA HABITACAO E REGUL.FUNDIARIA	UNIDADE	UNIDADES	0	

CN-SIFPM		MUNICIPIO DE BOROCABA		CONSUM				
PLANO PLURIANUAL 2018-2021 - LET No. 11619 DE 30/11/2017								
PLANO PLURIANUAL								
ANEXO V - PROGRAMAS DE GOVERNO								
Programa : 5003 SISTEMA VIARIO E POLITICA URBANA		Valores expressos em RS milhares reais / 2017						
Objetivo :		Valor do Programa	Corrente	439.758	Capital	156.508	Total	596.266
PLANEJAR, GERENCIAR E FISCALIZAR O TRANSITO E O SERVICO DE TRANSPORTES DA CIDADE E DE TODOS OS MODAIS DE DESLOCAMENTO DA POPULACAO, SEJAM ELAS MOTORIZADOS OU NAO E PROPOR A IMPLANTACAO DE MEDIDAS DE ACESSIBILIDADE EM TODOS OS MODAIS DE TRANSPORTES.								
Orgao Responsavel Principal : 09.00.00		SECR.DA MOBILIDADE E ACESSIBILIDADE						
Indicador :		Indice mais Recente		Indice Final PPA				
CORREDOR BRT E CORREDORES BRS CORREDOR VLT VIAS INTEGRAIS CAMPANHAS EDUCACIONAIS SEMAFOROS INTELIGENTES IND. ACID. COM VITIMAS P/ 10000 VEICULOS IND. DE ACID. C/ VITIMA ATROPEL. P/ 10000 VEICULOS IND. DE ACID. COM VITIMAS FATAIS P/ 10000 VEICULOS IND. DE ACID. COM VITIMAS P/ 100 MIL HABITANTES IND. ACID. COM VITIMAS DE ATROPEL. P/100 MIL HABITANTES IND. ACID. COM VITIMAS FATAIS P/ 100 MIL HABITANTES NUM. ABSOLUTO ACUM. ANUAL OBITOS EM ACID. TRANSITO NUM. ABSOLUTO ANUAL FERIDOS EM ACID. TRANSITO	KM-KILOMETRO KM-KILOMETRO KM-KILOMETRO UNIDADES UNIDADES UNIDADES/10000 UNIDADES/10000 UNIDADES/10000 UNIDADES/10000 UNIDADES/10000 UNIDADES/10000 UNIDADES/10000 UNIDADES UNIDADES	0 0 0 20 0 40,60 5,30 0,71 288 17,48 5,86 33 2.215	40,50 24,85 3,80 25 20 35 4,80 0,67 276 35 5 28 2.050					
Acao	Orgao Executor	Produto / Unidade de Medida		Meta Fisica				
1016	BUS RAPID TRANSIT/BUS RAPID SVSTEM - BRT/BR	SECR.DA MOBILIDADE E ACESSIBILIDADE	CORREDOR BRT E CORREDORES BRS	KM-KILOMETRO			40	
1037	VEICULO LEVE SOBRE TRILHOS - VLT	SECR.DA MOBILIDADE E ACESSIBILIDADE	CORREDOR VLT	KM-KILOMETRO			25	
1018	IMPLANTACAO DE VIAS INTEGRAIS NO CENTRO	SECR.DA MOBILIDADE E ACESSIBILIDADE	VIAS INTEGRAIS	KM-KILOMETRO			4	
2819	MANUTENCAO E MODERNIZACAO DA SECRETARIA	SECR.DA MOBILIDADE E ACESSIBILIDADE	DESPESAS ADMINISTRATIVAS	CARATER CONTINU			0	
2126	SUBSIDIO AO TRANSPORTE COLETIVO	SECR.DA MOBILIDADE E ACESSIBILIDADE	DESPESAS ADMINISTRATIVAS	CARATER CONTINU			0	
2127	PUNTRAN	SECR.DA MOBILIDADE E ACESSIBILIDADE	INDICE DE ACIDENTES COM VITIMAS P/ 10 MIL VEICULOS	UNIDADES/10000			149	

CN-SIFPM		MUNICIPIO DE SOROCABA				CONAM	
PLANO PLURIANUAL 2018-2021 - LEI No. 11619 DE 30/11/2017 PLANO PLURIANUAL ANEXO V - PROGRAMAS DE GOVERNO							
Programa :	5004	MODERNIZACAO DA SEDIRO	Valores expressos em R\$ milhares medios / 2017				
Objetivo :	PLANEJAR, GERENCIAR E COORDENAR A GESTAO DO SANEAMENTO BASICO NO MUNICIPIO ATRAVES DOS SISTEMAS DE ABASTECIMENTO DE AGUA POTAVEL E DO ESGOTO SANITARIO, BEM COMO A DRENAGEM URBANA		Valor do Programa	Corrente	920	Capital	0 Total 920
Orgao Responsavel Principal :	30.00.00	SECR DE RECURSOS HIDRICOS					
Indicador :	CAMA ADMINISTRATIVO		Indice mais Recente			Indice Final PPA	
	CARATER CONTINU		0			0	
Acno	Orgao Executor		Produto / Unidade de Medida		Meta Fisica		
2019	MANUTENCAO E MODERNIZACAO DA SECRETARIA	SECR.DE RECURSOS HIDRICOS	DESPESAS ADMINISTRATIVAS		CARATER CONTINU		0



CN-SIFPM		MUNICIPIO DE BOROCABA		CORAM	
PLANO PLURIANUAL 2018-2021 - LEI No. 11619 DE 30/11/2017 PLANO PLURIANUAL ANEXO V - PROGRAMAS DE GOVERNO					
Programa :	5005 SISTEMA DE ABAST.DE AGUA, ESGOTO SAN.E DREN.URBANA	Valores expressos em R\$ milhares medios / 2017			
		Valor do Programa	Corrente	1.157.500	Capital 452.560 Total 1.610.060
Objetivo :	PROMOVER O SANEAM. BAS. NO MUN. ATRAVES DE IMPLANTACAO, AMP L. E CONSERV. DOS SIST. DE ABAST. DE AGUA POT. E DO ESGOTO SANITARIO, BEM COMO A DREN. URB., PRIORIZANDO A EFICIENCIA E A CONTINUID. DA PRESTACAO DESTES SERV., BUSCANDO SEMPRE A PRESERV. DO MEIO AMB. E D MELHOR ATEND. AOS MUNICIPAIS.				
Orgao Responsavel Principal :	24.00.00 SERVICO AUTONOMO DE AGUA E ESGOTO (SAAB)				
Indicador :		Indice mais Recente		Indice Final PPA	
AMPLIACAO CAPAC. TRAT. AGUA - ETA VITORIA REGIA	LITRO/SEGUNDO	0		750	
IMPLANTACAO DE REDES E ADUTORAS DE AGUA TRATADA	KMS - QUILOMETR	1.952,22		1.975,02	
IMPL. REDES COLETORAS E COLETORES TRONCOS DE ESGOTO SANITARIO	KMS - QUILOMETR	1.351,67		1.365,47	
REDUCAO DE PERDAS	% PERCENTUAL	42		30	
ESGOTO TRATADO	% PERCENTUAL	93,23		87	
Acao	Orgao Executor	Produto / Unidade de Medida		Meta Fisica	
1029 AMPLIACAO E MANUTENCAO DO SISTEMA DE TRATAMENTO DE AGUA	SERVICO AUTONOMO DE AGUA E ESGOTO (SAAB)	SERVICOS CONTINUOS		CARATER CONTINU	0
1030 AMPLIACAO E MANUTENCAO DO SISTEMA DE TRATAMENTO DE ESGOTO SANITARIO	SERVICO AUTONOMO DE AGUA E ESGOTO (SAAB)	SERVICOS CONTINUOS		CARATER CONTINU	0
1031 PROJETOS, AMPLIACAO E MANUTENCAO DOS SISTEMAS DE ABASTECIMENTO DE AGUA	SERVICO AUTONOMO DE AGUA E ESGOTO (SAAB)	IMPL. DE REDES E ADUTORAS DE AGUA TRATADA		KM-KILOMETRO	7858
1032 PROJETOS, AMPLIACAO E MANUTENCAO DO SISTEMA COLETOR DE ESGOTO SANITARIO	SERVICO AUTONOMO DE AGUA E ESGOTO (SAAB)	ESGOTO TRATADO		% PERCENTUAL	162
1033 PROJETOS, AMPLIACAO E MANUTENCAO DO SISTEMA DE MACRO E MICRO DRENAGEM	SERVICO AUTONOMO DE AGUA E ESGOTO (SAAB)	SERVICOS CONTINUOS		CARATER CONTINU	0
2165 MODERNIZACAO DA GESTAO DO SAAB	SERVICO AUTONOMO DE AGUA E ESGOTO (SAAB)	DESPESAS ADMINISTRATIVAS		CARATER CONTINU	0
2217 FETE UFSCAR	SERVICO AUTONOMO DE AGUA E ESGOTO (SAAB)	ESGOTO TRATADO		% PERCENTUAL	0

CN-SIFPM		MUNICIPIO DE SOROCABA		CORIAM	
PLANO PLURIANUAL 2018-2021 - LEI No. 11619 DE 30/11/2017 PLANO PLURIANUAL ANEXO V - PROGRAMAS DE GOVERNO					
Programa :	5006 MOBILIDADE TOTAL	Valores expressos em R\$ milhares medios / 2017			
Objetivo :	PROGRAMA AMBIENTAL E DE OTIMIZACAO VIARIA DE SOROCABA	Valor do Programa	Corrente	35.122	Capital 292.432 Total 327.554
Orgao Responsavel Principal :	17.00.00 SECR.DE PLANEJAMENTO E PROJETOS				
Indicador :		Indice mais Recente		Indice Final PPA	
EXECUCAO DOS COMPONENTES DO PROGRAMA MOBILIDADE TOTAL		% PERCENTUAL	0		100
	Orgao Executor	Produto / Unidade de Medida		Meta Fisica	
1034	DESAPROPRIACOES E REASSENTAMENTOS	SECR.DE PLANEJAMENTO E PROJETOS	EXECUCAO DE DESAPROPRIACOES E REASSENTAMENTOS	% PERCENTUAL	211
1035	PARKUES MUNICIPAIS E MEIO AMBIENTE	SECR.DE PLANEJAMENTO E PROJETOS	IMPLANTACAO DE PARKUES DO PROGR.MOBILIDADE TOTAL	% PERCENTUAL	214
1036	ESTUDOS, PROJETOS E OBRAS	SECR.DE PLANEJAMENTO E PROJETOS	EXECUCAO DE ESTUDOS,PROJETOS E OBRAS	% PERCENTUAL	241
2210	SUPERVISAO TECNICA, AMBIENTAL E GESTAO SOCIAL	SECR.DE PLANEJAMENTO E PROJETOS	EXECUCAO DE SUPERV.TECNICA,AMB. E GESTAO SOCIAL	% PERCENTUAL	220
2211	GESTAO DO PROGRAMA	SECR.DE PLANEJAMENTO E PROJETOS	DESPESAS ADMINISTRATIVAS	CARATER CONTINU	0

CN-SIFPM		MUNICÍPIO DE SOROCABA		CONAM				
PLANO PLURIANUAL 2018-2021 - LEI No. 11619 DE 30/11/2017								
PLANO PLURIANUAL								
ANEXO V - PROGRAMAS DE GOVERNO								
Programa : 6001		PROMOÇÃO DO MEIO AMBIENTE		Valores expressos em R\$ milhares médios / 2017				
Objetivo :		Valor do Programa	Corrente	84.386	Capital	7.503	Total	91.889
Orgão Responsável Principal : 14.00.00		SECR.DO MEIO AMBIENTE, PARQUES E JARDINS						
Indicador :		Índice mais Recente		Índice Final PPA				
COBERTURA VEGETAL POR HABITANTE	M2 - METROS QUAD	90				100		
ÁREA DE ÁREAS PROTEGIDAS	UNIDADES	4				5		
DESMATADA	UNIDADES	2.000				1.000		
ÍNDICE DE CARBONO PELA FROTA PRÓPRIA	% PERCENTUAL	17				20		
LICENCIAMENTO AMBIENTAL MUNICIPALIZADO	UNIDADES	360				400		
N.ÁRVORES E MUDAS PLANTADAS	UNIDADES/1000	80				380		
Ação	Orgão Executor	Produto / Unidade de Medida		Meta Física				
1008 AMPLIAÇÃO E CRIAÇÃO DE NOVOS PARQUES ECOLÓGICOS	SECR.DO MEIO AMBIENTE, PARQUES E JARDINS	ÁREA CRIADA/AMPLIADA	M2 - METROS QUAD	2450000				
2019 MANUTENÇÃO E MODERNIZAÇÃO DA SECRETARIA	SECR.DO MEIO AMBIENTE, PARQUES E JARDINS	DESPESAS ADMINISTRATIVAS	CARATER CONTINUO	0				
2040 ARBORIZAÇÃO URBANA	SECR.DO MEIO AMBIENTE, PARQUES E JARDINS	MUDAS PLANTADAS	QUANTIDADE ANUA	400000				
2044 LICENCIAMENTO AMBIENTAL	SECR.DO MEIO AMBIENTE, PARQUES E JARDINS	PROCESSOS ANALISADOS	QUANTIDADE ANUA	1560				
2045 CONTROLE AMBIENTAL	SECR.DO MEIO AMBIENTE, PARQUES E JARDINS	DENÚNCIAS ATENDIDAS	QUANTIDADE ANUA	450				
2046 RECUPERAÇÃO DE ÁREAS CONTAMINADAS	SECR.DO MEIO AMBIENTE, PARQUES E JARDINS	PROJ.RECUPERAÇÃO ÁREAS CONTAMINADAS ACOMPANHADOS	QUANTIDADE ANUA	7				
2047 FUNDO DE APOIO AO MEIO AMBIENTE	SECR.DO MEIO AMBIENTE, PARQUES E JARDINS	DESPESAS ADMINISTRATIVAS	CARATER CONTINUO	0				
2048 EDUCAÇÃO AMBIENTAL	SECR.DO MEIO AMBIENTE, PARQUES E JARDINS	PÚBLICO ATENDIDO	QUANTIDADE ANUA	420000				
2050 ANIMAIS DOMÉSTICOS - BEM ESTAR ANIMAL	SECR.DO MEIO AMBIENTE, PARQUES E JARDINS	SERVICO DE PROTEÇÃO ANIMAL	QUANTIDADE ANUA	16000				
2051 JARDIM BOTÂNICO	SECR.DO MEIO AMBIENTE, PARQUES E JARDINS	SERVICOS CONTINUOS	CARATER CONTINUO	0				
2052 MANUTENÇÃO DE PARQUES, PRACAS E JARDINS	SECR.DO MEIO AMBIENTE, PARQUES E JARDINS	SERVICOS CONTINUOS	CARATER CONTINUO	0				
2057 MANUTENÇÃO DE PARQUES ECOLÓGICOS	SECR.DO MEIO AMBIENTE, PARQUES E JARDINS	VISITANTES	QUANTIDADE ANUA	2500000				
2058 PARQUE ZOOLOGICO	SECR.DO MEIO AMBIENTE, PARQUES E JARDINS	VISITANTES	QUANTIDADE ANUA	1472000				
2059 PLANOS E PROJETOS	SECR.DO MEIO AMBIENTE, PARQUES E JARDINS	PLANOS ELABORADOS	QUANTIDADE ANUA	28				

CM-SIFPM		MUNICIPIO DE SOROCABA		CONAM					
PLANO PLURIANUAL 2018-2021 - LEI No. 11619 DE 30/11/2017									
PLANO PLURIANUAL									
ANEXO V - PROGRAMAS DE GOVERNO									
Programa :	6002	PROMOVER O DESENVOLVIMENTO SUSTENTAVEL MUNICIPAL	Valores expressos em R\$ milhares medios / 2017						
Objetivo :	CAPT.TEND.OPORT./NECES.P/DESENV.DO MUNICIP.P/MEID DAS EMPRE SAS.CORRIG.,PROM.,INTEGR.,FOMENT.MANT.PROGR./ACCES.PUBL.QUE APOIEM O DESENV.ECONOM.NO MUNICIPIO,VISAN.GER.EMPREGO E REN DA.BUSC.ROMPER C/A INFORMALID.;A FORM.E PROF.MAO DE OBRA,MA MUT.DISTR.IND.REALIZ.EVENTOS PROM.GER.EMPREGO E RENDA.		Valor do Programa	Corrente	49.910	Capital	8.349	Total	58.259
Orgao Responsavel Principal :	07.00.00	SECR. DE DESENV. ECONOMICO, TRAB. E RENDA							
Indicador :			Indice mais Recente		Indice Final PPA				
PRO DE TRABALHADORES ADMITIDOS VIA PAT	UNIDADES		4.051					7.500	
CONTRATOS CELEBRADOS - BANCO DO POVO	UNIDADES		408					420	
FORMALIZACAO DE EMPRESAS ESPACO EMPREENDEDOR	UNIDADES		1.505					1.800	
NUMERO VAGAS (CURSOS) DISPONIBILIZADAS NA UNITEN	UNIDADES		3.550					5.000	
REATIVACAO DO SABE TUDO	UNIDADES		8					32	
TAXA DE CONSERVACAO DOS TRABA. QUE PROCURAM O PAT E SAO ADMITII	% PERCENTUAL		0					20	
Acao	Orgao Executor	Produto / Unidade de Medida	Meta Fisica						
1019 FOMENTO AO EMPREENDEDORISMO	SECR.DE DESENV.ECONOMICO,TRAB.E RENDA	CENTRO DE EMPREENDEDORISMO CONSTRUIDO	% PERCENTUAL		100				
2019 MANUTENCAO E MODERNIZACAO DA SECRETARIA	SECR.DE DESENV.ECONOMICO,TRAB.E RENDA	DESPESAS ADMINISTRATIVAS	CARATER CONTINU		0				
2131 VIABILIZAR ACESSO A INCENTIVOS	SECR.DE DESENV.ECONOMICO,TRAB.E RENDA	EMPRESAS INCENTIVADAS	UNIDADES		56				
2132 FOMENTO A GERACAO DE RENDA	SECR.DE DESENV.ECONOMICO,TRAB.E RENDA	FEIRAS INCENTIVADAS	UNIDADES		84				
2133 REATIVACAO DO SABE TUDO TECH	SECR.DE DESENV.ECONOMICO,TRAB.E RENDA	SABE TUDO TECH REATIVADOS	UNIDADES		104				
2134 AMPLIACAO E MODERNIZACAO	SECR.DE OSENV.ECONOMICO,TRAB.E RENDA	LOCAL REGIO CENTRAL P/ COM. ANB/CAMELO DBFINIDO	PONTOS INSTALAD		50				
2135 ATRACAO DE INVESTIMENTOS	SECR.DE OSENV.ECONOMICO,TRAB.E RENDA	TRADE POINT IMPLANTADO	% PERCENTUAL		350				

CN-SIFPM		MUNICIPIO DE SOROCABA		CONAM			
		PLANO PLURIANUAL 2018-2021 - LEI No. 11619 DE 30/11/2017					
		PLANO PLURIANUAL					
		ANEXD V - PROGRAMAS DE GOVERNO					
Programa :	6003 PARQUE TECNOLOGICO	Valores expressos em R\$ milhares medios / 2017					
Objetivo :	SER UM PARQUE TECNOLOGICO DE CLASSE MUNDIAL, VETOR PARA O DESENVOLVIMENTO SUSTENTAVEL NA REGIAO SUDOESTE PAULISTA, E U MA REFERENCIA NA COOPERACAO UNIVERSIDADE-CENTRO DE PESQUISA-EMPRESA-GOVERNO.	Valor do Programa	Corrente	19.200	Capital	0	Total 19.200
Orgao Responsavel Principal :	28.00.00 EMP.MUN.PARQUE TECNOLOGICO DE SOROCABA						
Indicador :		Indice mais recente		Indice Final PPA			
	INSTITUICOES INSTALADAS NO PTS	UNIDADES	35		50		
	EMPREGOS DIRETOS NAS EMPRESAS INSTALADAS NO PTS	UNIDADES	160		300		
	N. DE PROJETOS TECNOLOGICOS DESENVOLVIDOS	UNIDADES	70		250		
	N. DE PROJETOS DE PESQUISAS ENTRE UNIVERSIDADES E EMPRESAS	UNIDADES	34		60		
	INVESTIMENTOS ATRAIDOS PELO PTS	REAIS	50.000		100.000		
Acao		Orgao Executor	Produto / Unidade de Medida		Meta Fisica		
2138	MANUTENCAO E MODERNIZACAO DA ESTRUTURA ADMINISTRAT IVA DO PTS	EMP.MUN.PARQUE TECNOLOGICO DE SOROCABA	DESPESAS ADMINISTRATIVAS		CARATER CONTINU 0		

C

CH-SIFPM		MUNICIPIO DE SOROCABA		CONAM				
PLANO PLURIANUAL 2016-2021 - LEI No. 11619 DE 30/11/2017								
PLANO PLURIANUAL								
ANEXO V - PROGRAMAS DE GOVERNO								
Programa : 7001 PROCESSO LEGISLATIVO		Valores expressos em R\$ milhares médios / 2017						
Objetivo : MANUTENCAO DO FUNCIONAMENTO DO PODER LEGISLATIVO MUNICIPAL		Valor do Programa	Corrente	218.380	Capital	16.750	Total	235.130
Orgao Responsavel Principal : 01.00.00 CAMARA MUNICIPAL								
Indicador :		Indice mais Recente		Indice Final PPA				
CAPACITACAO CONTINUADA		UNIDADES		180				
PREDIO LEGISLATIVO		M2- METROS QUAD		3.000				
ENROCAMENTO DO LAGO		M2- METROS QUAD		0				
CAMARA DO LEGISLATIVO DE SOROCABA - RESOLUCAO 442/2017		FORMACAO		0				
CONCURSO PUBLICO		UNIDADES		108				
PUBLICIDADE LEGAL		UNIDADES		150				
PROGRAMA CAMARA DE BAIRRO EM BAIRRO - RESOLUCAO 443/2017		REUNIAO		8				
				24				
Acao	Orgao Executor	Produto / Unidade de Medida		Meta Fisica				
1009 REFORMA ANPLIACAO PREDIAL	CAMARA MUNICIPAL	PREDIO LEGISLATIVO		M2- METROS QUAD	4000			
1010 ENROCAMENTO DO LAGO	CAMARA MUNICIPAL	ENROCAMENTO DO LAGO		M2- METROS QUAD	160			
1011 MANUTENCAO CONTINUADA DE EQUIPAMENTOS E MATERIAIS PERMANENTES	CAMARA MUNICIPAL	DESPESAS ADMINISTRATIVAS		CARATER CONTINUO	0			
1012 IMPLANTACAO ESCOLA LEGISLATIVA	CAMARA MUNICIPAL	FORMACAO		UNIDADES	60			
1013 IMPLANTACAO RADIIO LEGISLATIVA	CAMARA MUNICIPAL	DESPESAS ADMINISTRATIVAS		CARATER CONTINUO	0			
2060 CAPACITACAO DE PESSOAS	CAMARA MUNICIPAL	CAPACITACAO CONTINUADA		UNIDADES	170			
2061 ATENDIMENTO E INTEGRACAO DOS MUNICIPES E ACOES DO PODER LEGISLATIVO	CAMARA MUNICIPAL	REUNIAO		UNIDADES	24			
2062 CONCURSO PUBLICO	CAMARA MUNICIPAL	CONCURSO PUBLICO		UNIDADES	15			
2063 PUBLICIDADE LEGAL	CAMARA MUNICIPAL	PUBLICIDADE LEGAL		UNIDADES	680			
2064 REGIME DE ADIANTAMENTO	CAMARA MUNICIPAL	DESPESAS ADMINISTRATIVAS		CARATER CONTINUO	0			
2065 MANUTENCAO DA ESTRUTURA ADMINISTRATIVA	CAMARA MUNICIPAL	DESPESAS ADMINISTRATIVAS		CARATER CONTINUO	0			

CN-SIFPM		MUNICIPIO DE SOROCABA		CONAM	
PLANO PLURIANUAL 2018-2021 - LBI No. 11619 DE 30/11/2017					
PLANO PLURIANUAL					
ANEXO V - PROGRAMAS DE GOVERNO					
Programa :	7002 LICITACOES E CONTRATOS	Valores expressos em R\$ milhares medios / 2017			
		Valor do Programa	Corrente	305.430	Capital 454 Total 305.884
Objetivo :	PROMOVER OS PROCESSOS DE LICITACAO P/ AQUIS.DOS MATERIAIS E SERVICOS, OBSERVANDO OS PRINCIPIOS QUE REGEM A ADM.PUBLICA, BUSCANDO, SEMPRE QUE POSSIVEL, ALTERNATIVAS EXTRAJUD. DE SOLUCAO DOS CONFLITOS. DENTRO DE SUA AREA DE COMPETENCIA, ADM. DE FORMA GERAL A PREFEITURA, FROTA, MAT., ESTOQUE E PATR.MOS.				
Orgao Responsavel Principal :	05.80.00 SECR. DE LICITACOES E CONTRATOS				
Indicador :		Indice mais Recente		Indice Final PPA	
Quantidade nos Pregoes	% PERCENTUAL	0		90	
Acao	Orgao Executor	Produto / Unidade de Medida	Meta Fisica		
2866 COMPRAS, LICITACOES E APOIO A GESTAO DE CONTRATOS	SECR. DE LICITACOES E CONTRATOS	DESPESAS ADMINISTRATIVAS	CARATER CONTINU	0	
2867 MODERNIZACAO DO SISTEMA DE COMPRAS E LICITACOES	SECR. DE LICITACOES E CONTRATOS	DESPESAS ADMINISTRATIVAS	CARATER CONTINU	0	
2068 MANUTENCAO E MODERNIZACAO DA SECRETARIA	SECR. DE LICITACOES E CONTRATOS	DESPESAS ADMINISTRATIVAS	CARATER CONTINU	0	
2070 MANUTENCAO DE ENERGIA ELETRICA E AGUA	SECR. DE LICITACOES E CONTRATOS	DESPESAS ADMINISTRATIVAS	CARATER CONTINU	0	
2871 LOCACAO DE IMOVEIS	SECR. DE LICITACOES E CONTRATOS	DESPESAS ADMINISTRATIVAS	CARATER CONTINU	0	
2872 MANUTENCAO DA INFRAESTRUTURA DA ADMINISTRACAO GERAL	SECR. DE LICITACOES E CONTRATOS	DESPESAS ADMINISTRATIVAS	CARATER CONTINU	0	
2873 SERVICOS INTERNOS E ZELADORIA	SECR. DE LICITACOES E CONTRATOS	DESPESAS ADMINISTRATIVAS	CARATER CONTINU	0	
2074 GESTAO DA FROTA DE VEICULOS	SECR. DE LICITACOES E CONTRATOS	DESPESAS ADMINISTRATIVAS	CARATER CONTINU	0	
2075 TERCEIRIZACAO DA FROTA DE VEICULOS	SECR. DE LICITACOES E CONTRATOS	REDUCAO DE NAO ATENDIMENTO FORA DO MUNICIPIO	QUANT. DE ATENDI	660	
2077 ALMOXARIFADO DA PREFEITURA	SECR. DE LICITACOES E CONTRATOS	DESPESAS ADMINISTRATIVAS	CARATER CONTINU	0	

CN-SIFPM		MUNICIPIO DE SOROCABA				CONAM	
PLANO PLURIANUAL 2018-2021 - LEI No. 11619 DE 30/11/2017							
PLANO PLURIANUAL							
ANEXO V - PROGRAMAS DE GOVERNO							
Programa :	7003 ASSESSORIA JURIDICA	Valores expressos em R\$ milhares médios / 2017					
		Valor do Programa	Corrente	85.874	Capital	230	Total 86.104
Objetivo :	GARANTIR A DEFESA DOS INTERESSES DO MUNICIPIO; ASSESSORIA A S SECRETARIAS MUNICIPAIS E COORDENACAO DAS ATIVIDADES DO ORGAO DE PROTECAO E DEFESA DO CONSUMIDOR.						
Orgao Responsavel Principal :	16.8D.88 SECR.DOS ASSUNTOS JURID.E PATRIMONIAIS						
Indicador :		Indice mais Recente		Indice Final PPA			
PROGRAMA ADMINISTRATIVO	CARATER CONTINUO	0		0			
Acao	Orgao Executor	Produto / Unidade de Medida				Meta Fisica	
2019 MANUTENCAO E MODERNIZACAO DA SECRETARIA	SECR.DOS ASSUNTOS JURID.E PATRIMONIAIS	DESPESAS ADMINISTRATIVAS				CARATER CONTINUO	
2114 MANUTENCAO E DESCENTRALIZACAO DO PROCON E ATENDIMENTO NAS CASAS DO CIDADAO	SECR.DOS ASSUNTOS JURID.E PATRIMONIAIS	DESPESAS ADMINISTRATIVAS				CARATER CONTINUO	
2115 EXECUCAO FISCAL	SECR.DOS ASSUNTOS JURID.E PATRIMONIAIS	DESPESAS ADMINISTRATIVAS				CARATER CONTINUO	
2116 ADIANTAMENTO	SECR.DOS ASSUNTOS JURID.E PATRIMONIAIS	DESPESAS ADMINISTRATIVAS				CARATER CONTINUO	



CN-SIFPM		MUNICIPIO DE SOROCABA		CORAM	
PLANO PLURIANUAL 2018-2021 - LEI No. 11619 DE 30/11/2017					
PLANO PLURIANUAL					
ANEXO V - PROGRAMAS DE GOVERNO					
Programa :	7004	GESTAO E ADMINISTRACAO DE PESSOAS	Valores expressos em R\$ milhares reais / 2017		
Objetivo :	ADMINISTRAR AS ATRIBUICOES PREVISTAS NAS DIRETRIZES DA SECRETARIA, SEMPRE OBSERVANDO A LEGISLACAO VIGENTE.		Valor do Programa	Corrente	204.403
			Capital	2.300	Total
					206.703
Orgao Responsavel Principal :	25.00.00	SECR.DE RECURSOS HUMANOS			
Indicador :			Indice mais Recente	Indice Final PPA	
REDUCCAO DO ABSENTEISMO		UNIDADES	117.928	106.000	
Acao		Orgao Executor	Produto / Unidade de Medida		Meta Fisica
1020	QUALIFICACAO E REQUALIFICACAO	SECR.DE RECURSOS HUMANOS	QUALIFICACAO DE PESSOAS	UNIDADES	2490
2019	MANUTENCAO E MODERNIZACAO DA SECRETARIA	SECR.DE RECURSOS HUMANOS	DESPESAS ADMINISTRATIVAS	CARATER CONTINU	0
2136	SAUDE OCUPACIONAL	SECR.DE RECURSOS HUMANOS	AVALIACAO DA CAPACIDADE LABORATIVA	UNIDADES	11862
2117	BENEFICIOS DOS SERVIDORES PUBLICOS DA PREFEITURA	SECR.DE RECURSOS HUMANOS	DESPESAS ADMINISTRATIVAS	CARATER CONTINU	0
2139	MODERNIZACAO DO SISTEMA DE PONTO	SECR.DE RECURSOS HUMANOS	IMPLANTACAO NOVO SISTEMA DE PONTO	REAIS	12460

CN-SIFPM		MUNICIPIO DE SOROCABA		CONAM			
PLANO PLURIANUAL 2018-2021 - LEI No. 11619 DE 30/11/2017							
PLANO PLURIANUAL							
ANEXO V - PROGRAMAS DE GOVERNO							
Programa	7005	EFICIENCIA E TRANSPARENCIA	Valores expressos em R\$ milhares medios / 2017				
			Valor do Programa	Corrente	30.024 Capital	234 Total	30.258
Objetivo :	A SECRETARIA DO GABINETE CENTRAL TEM COMO OBJETIVO DAR AGILIDADE, EFICIENCIA E TRANSPARENCIA A GESTAO						
Orgao Responsavel Principal :	04.00.00	SECR.DO GABINETE CENTRAL					
Indicador :			Indice mais Recente		Indice Final PPA		
EFICIENCIA E TRANSPARENCIA	% PERCENTUAL		0		0		
Acao	Orgao Executor	Produto / Unidade de Medida	Meta Fisica				
2019	MANUTENCAO E MODERNIZACAO DA SECRETARIA	SECR. DO GABINETE CENTRAL	DESPESAS ADMINISTRATIVAS	CARATER CONTINU	0		
2144	CONTROLADORIA	SECR. DO GABINETE CENTRAL	DESPESAS ADMINISTRATIVAS	CARATER CONTINU	0		
2345	CORREGEDORIA	SECR. DO GABINETE CENTRAL	CELERIDADE	DIAS DECORR/PRO	270		
2146	OUVIDORIA	SECR. DO GABINETE CENTRAL	EFETIVIDADE	TEMPO RESPOSTA	95		

CN-SIFPM MUNICIPIO DE SOROCABA CONAM  
 PLANO PLURIANUAL 2018-2021 - LEI No. 11619 DE 30/II/2017  
 PLANO PLURIANUAL  
 ANEXO V - PROGRAMAS DE GOVERNO

Programa : 7006 COMUNICACAO INTEGRADA VOLTADA A RESULTADOS  
 Valores expressos em R\$ milhares medios / 2017

Objetivo : Valor do Programa Corrente 57.792 Capital 1.948 Total 59.740  
 DIVULGAR, ATRAVES DOS MEIOS DE COMUNIC., TODAS AS ACOES DO GOV. MUN., BEM COMO AS RAZOES E METAS DESSAS ACOES; SAIR EM DEFESA DO GOV. MUN. NOS MEIOS DE COMUNIC., COM OS ARGUMENTOS CABIVEIS, SEMPRE QUE NECESSARIO; ORGANIZAR E COORD. TODOS OS EVENTOS DE INICIAT. DO GOV. MUNICIPAL.

Orgao Resposavel Principal : 20.00.88 SECR.DE COMUNICACAO E EVENTOS

Acador : Indice mais Recente | Indice Final PPA  
 UNIDADES | 4 | 4

Acao	Orgao Executor	Produto / Unidade de Medida	Meta Fisica
2019 MANUTENCAO E MODERNIZACAO DA SECRETARIA	SECR.DE COMUNICACAO E EVENTOS	DESPESAS ADMINISTRATIVAS	CARATER CONTINU 8
2166 ACESSIBILIDADE	SECR.DE COMUNICACAO E EVENTOS	DESPESAS ADMINISTRATIVAS	CARATER CONTINU 0
2167 CERIMONIAL	SECR.DE COMUNICACAO E EVENTOS	DESPESAS ADMINISTRATIVAS	UNIDADES 16
2168 COMUNICACAO INSTITUCIONAL	SECR.DE COMUNICACAO E EVENTOS	PREFEITURA EM DESTAQUE	UNIDADES 16
2169 CONCURSO JORNALISTICO	SECR.DE COMUNICACAO E EVENTOS	RECONHECENDO TALENTOS	UNIDADES 4
2178 IDENTIDADE VISUAL	SECR.DE COMUNICACAO E EVENTOS	DESPESAS ADMINISTRATIVAS	CARATER CONTINU 0
2171 IMPRENSA OFICIAL	SECR.DE COMUNICACAO E EVENTOS	JORNAL DO MUNICIPIO ONLINE	UNIDADES 1013
2172 PRODUCAO DE VIDEOS INSTITUCIONAIS	SECR.DE COMUNICACAO E EVENTOS	VIDEO INSTITUCIONAL PARA A CIDADE	UNIDADES 2
2173 RADIO E TV WEB	SECR.DE COMUNICACAO E EVENTOS	DESPESAS ADMINISTRATIVAS	CARATER CONTINU 8
2174 TV INDOOR	SECR.DE COMUNICACAO E EVENTOS	DESPESAS ADMINISTRATIVAS	CARATER CONTINU 0

CN-SIFPM		MUNICIPIO DE SOROCABA				CONAM	
		PLANO PLURIANUAL 2018-2021 - LEI No. 11619 DE 30/11/2017					
		PLANO PLURIANUAL					
		ANEXO V - PROGRAMAS DE GOVERNO					
Programa	7007 GOVERNO E RELACOES METROPOLITANAS	Valores expressos em R\$ milhares medios / 2017					
Objetivo	CONTEMPLAR NO PLANO DIRETOR AS DIRETRIZES CONSTANTES NO PDU I	Valor do Programa	Corrente	7.994	Capital	1.955	Total
							9.949
Orgao Responsavel Principal	26.00.00 SECR.DE RELACOES INST.E METROPOLITANAS						
Indicador			Indice mais Recente			Indice Final PPA	
	PERCENTUAL		0			100	
Acao	Orgao Executor	Produto / Unidade de Medida		Meta Fisica			
2175 MANUTENCAO DA SECRETARIA	SECR.DE RELACOES INST.E METROPOLITANAS	DESPESAS ADMINISTRATIVAS		CARATER CONTINU 0			



CN-SIFPM		MUNICIPIO DE SOROCABA		CONAM					
PLANO PLURIANUAL 2010-2021 - LEI No. 11619 DE 30/11/2017									
PLANO PLURIANUAL									
ANEXO V - PROGRAMAS DO GOVERNO									
Programa :	7008	ADMINISTRACAO FAZENDARIA	Valores expressos em R\$ milhares medios / 2017						
Objetivo :	REALIZAR COM EFICIENCIA A GESTAO FISCAL, TRIBUTARIA, CONTABIL E FINANCEIRA DO MUNICIPIO		Valor do Programa	Corrente	296.808	Capital	4.280	Total	301.088
Orgao Responsavel Principal :	12.88.88	SECR.DA FAZENDA							
Indicador :			Indice mais Recente		Indice Final PPA				
MODERNIZACAO DO POTENCIAL ARRECADATORIO	% PERCENTUAL		88		98				
TOTAL DE RECEITAS ARRECADADAS	% PERCENTUAL		95		98				
Acao	Orgao Executor	Produto / Unidade de Medida	Meça Fisica						
8881	SECR.DA FAZENDA	DESPESAS ADMINISTRATIVAS	CARATER CONTINU	8					
0084	SECR.DA FAZENDA	DESPESAS ADMINISTRATIVAS	CARATER CONTINU	8					
8885	SECR.DA FAZENDA	DESPESAS ADMINISTRATIVAS	CARATER CONTINU	8					
8886	SECR.DA FAZENDA	DESPESAS ADMINISTRATIVAS	CARATER CONTINU	8					
8887	SECR.DA FAZENDA	DESPESAS ADMINISTRATIVAS	CARATER CONTINU	0					
8808	SECR.DA FAZENDA	DESPESAS ADMINISTRATIVAS	CARATER CONTINU	0					
0089	SECR.DA FAZENDA	DESPESAS ADMINISTRATIVAS	CARATER CONTINU	8					
2819	SECR.DA FAZENDA	DESPESAS ADMINISTRATIVAS	CARATER CONTINU	8					
2283	SECR.DA FAZENDA	PREMIO	UNIDADES	7888					
2284	SECR.DA FAZENDA	SORTEIO	UNIDADES	14080					

CN-SIFPM		MUNICIPIO DE SOROCABA		CONAM					
PLANO PLURIANUAL 2018-2021 - LEI No. 11619 DE 30/11/2017									
PLANO PLURIANUAL									
ANEXO V - PROGRAMAS DE GOVERNO									
Programa :	7009	MODERNIZACAO E GESTAO DE PROJETOS	Valores expressos em R\$ milhares mēdios / 2017						
Objetivo :	DAR CONTINUIDADE NO PLAN. E CONTROLE URBANO DA CIDADE, GARA NTINDO A APLIC. DO PLANO DIRETOR DE DESENVOLV. FISICO E TERRITORIAL DO MUNICIPIO E DO PARCELAMENTO E USO DO SOLO, CONTROLAR E APROVAR PROJ. PARTICULARES, ORIENTANDO O CUMPRIMENTO DE POSTURAS MUN. E DO PLANEJAMENTO TECNOLÓGICO.		Valor do Programa	Corrente	116.988	Capital	15.764	Total	132.752
Responsavel Principal :	17.00.00	SECR.DE PLANEJAMENTO E PROJETOS							
Indicador :			Indice mais Recente		Indice Final PPA				
REVISAO DO PLANO DIRETOR DE TECNOLOGIA	UNIDADES		0		2				
REVISAO DO PLANO DIRETOR	UNIDADES		0		1				
Acao	Orgao Executor	Produto / Unidade de Medida		Meta Fisica					
1092 AMPLIACAO E MANUTENCAO DA INFOVIA	SECR.DE PLANEJAMENTO E PROJETOS	PONTOS DA INFOVIA NA CIDADE		UNIDADES	2320				
2019 MANUTENCAO E MODERNIZACAO DA SECRETARIA	SECR.DE PLANEJAMENTO E PROJETOS	DESPESAS ADMINISTRATIVAS		CARATER CONTINU	0				
2206 GESTAO DE TIC	SECR.DE PLANEJAMENTO E PROJETOS	DESPESAS ADMINISTRATIVAS		CARATER CONTINU	0				
2208 CARTAO CIDADAO	SECR.DE PLANEJAMENTO E PROJETOS	CADASTROS DO CARTAO CIDADAO		UNIDADES	600000				
2209 TELEFONIA E COMUNICACAO	SECR.DE PLANEJAMENTO E PROJETOS	DESPESAS ADMINISTRATIVAS		CARATER CONTINU	0				

CN-SIFPM		MUNICIPIO DE SOROCABA		CONAM		
PLANO PLURIANUAL 2018-2021 - LEI No. 11619 DE 30/11/2017						
PLANO PLURIANUAL						
ANEXO V - PROGRAMAS DE GOVERNO						
Programa	7030	MANUTENCAO DOS SERVICOS ADMINISTRATIVOS	Valores expressos em R\$ milhares reais / 2017			
Objetivo	MANUTENCAO DOS SERVIDOS ADMINISTRATIVOS		Valor do Programa	Corrente	Capital	Total
Orgao Responsavel Principal	02.00.00	CHEFIA DO PODER EXECUTIVO				
Indicador			Indice mais Recente			Indice Final PPA
SERVICOS ADMINISTRATIVOS		NENHUM		0		0
Acao		Orgao Executor				Meta Fisica
2019	MANUTENCAO E MODERNIZACAO DA SECRETARIA	CHEFIA DO PODER EXECUTIVO		DESPESAS ADMINISTRATIVAS		CARATER CONTINU ) 0

CN-SIFPM		MUNICIPIO DE SOROCABA		CONAM					
PLANO PLURIANUAL 2018-2021 - LEI No. 11619 DE 38/II/2017									
PLANO PLURIANUAL									
ANEXO V - PROGRAMAS DE GOVERNO									
Programa :	8001	TRANSITO E TRANSPORTES	Valores expressos em R\$ milhares médios / 2017						
Objetivo :	GERIR OS SERVICOS DE TRANSPORTE PUBLICO E O TRANSITO NO MUNICIPIO.		Valor do Programa	Corrente	1.276.791	Capital	2.300	Total	1.279.091
Orgao Resposavel Principal :	23.88.00	EMPRESA DE DESENVOLVIMENTO URBANO							
Indicador :			Indice mais Recente		Indice Final PPA				
SISTEMA DE ZONA AZUL DIGITAL	UNIDADES		977		3.588				
REDUÇAO DE PASSE SOCIAL	% PERCENTUAL		95		78				
PASSE LIVRE AOS ESTUDANTES	% PERCENTUAL		38		8				
IDADE MEDIA DA FROTA DE TRANSPORTE COLETIVO	UNIDADES		5,87		5				
INDICE DE PASSAGEIROS POR KM RODADOS	UNIDADES		1,74		1,85				
PASSAGEIROS TRANSPORTADOS POR MES	UNIDADES		4.511.184		4.800				
PASSAGEIROS TRANSPORTADOS POR VEICULOS	UNIDADES		421		435				
QUILOMETRAGEM REALIZ. PELO TRANSP. COL. POR MES	KM-KILOMETRO		2.587.678		2.560				
PONTUALIDADE DAS VIAGENS REALIZ. PELO TRANSP. COLETIVO	% PERCENTUAL		93,11		97				
PERCEPCAO DA QUALIDADE DOS SERV. DO TRANSP. COLETIVO	% PERCENTUAL		68		75				
INTEGRACAO DO USO DA BICICL. PUB. C/ TRANSP. COLETIVO	% PERCENTUAL		29		38				
Acao	Orgao Executor	Produto / Unidade de Medida	Meta Fisica						
2128	URBES - PLANEJAMENTO E GERENCIAMENTO	EMPRESA DE DESENVOLVIMENTO URBANO	SISTEMAS DE ZONA AZUL DIGITAL (QNTDE VAGAS)	UNIDADES	3580				
2129	FMT OPERACIONAL	EMPRESA DE DESENVOLVIMENTO URBANO	REQUALIFICACAO DOS PONTOS DE PARADA	M2 - METROS QUAD	35080				
2130	CAIXA UNICO	EMPRESA DE DESENVOLVIMENTO URBANO	DESPESAS ADMINISTRATIVAS	CARACTER CONTINUO	0				

C



CN-SIFPM		MUNICIPIO DE SOROCABA		CONAM	
PLANO PLURIANUAL 2010-2011 - LEI No. 11619 DE 30/11/2017 PLANO PLURIANUAL ANEXO V - PROGRAMAS DE GOVERNO					
Programa :	8002	SEGURANCA URBANA	Valores expressos em R\$ milhares medios / 2017		
Objetivo :	PLANEJAR, COORDENAR, EXECUTAR E FISCALIZAR AS ATIVIDADES RE FERENTES A ORDEN SOCIAL E A DEFESA CIVIL, BEM COMO AS ATIVI DADES DA GUARDA CIVIL MUNICIPAL E DO SETOR DE FISCALIZACAO, ALÉM DE APOIAR O FUNCIONAMENTO DO TIRO DE GUERRA, JUNTA DO SERVICO MILITAR E DO CORPO DE BOMBEIROS.		Valor do Programa	Corrente	234.454
				Capital	4.855
				Total	239.309
Responsavel Principal :	13.80.80	SECR.DA SEGURANCA E DEFESA CIVIL			
Indicador :			Indice mais recente	Indice Final PPA	
VIDEOMONITORAMENTO		UNIDADES	48	70	
RONDA ESCOLAR		UNIDADES	2.529	2.780	
CAPACITACAO DOS GCMs		H - HORAS	75	88	
RADAR ONLINE		PONTOS INSTALAD	44	90	
INVASAO DE PROPRIOS		UNIDADES	346	280	
BOTAO DE PANICO-DISPOSITIVO		UNIDADES	8	158	
Acao	Orgao Executor	Produto / Unidade de Medida	Meta Fisica		
2019 MANUTENCAO E MODERNIZACAO DA SECRETARIA	SECR.DA SEGURANCA E DEFESA CIVIL	DESPESAS ADMINISTRATIVAS	CARATER CONTINU	0	
2193 MANUTENCAO DOS BOMBEIROS	SECR.DA SEGURANCA E DEFESA CIVIL	SERVICOS CONTINUOS	CARATER CONTINU	0	
2194 MANUTENCAO DO COI	SECR.DA SEGURANCA E DEFESA CIVIL	SERVICOS CONTINUOS	CARATER CONTINU	8	
2195 MANUTENCAO DA DEFESA CIVIL	SECR.DA SEGURANCA E DEFESA CIVIL	SERVICOS CONTINUOS	CARATER CONTINU	0	
2196 MANUTENCAO DA FISCALIZACAO	SECR.DA SEGURANCA E DEFESA CIVIL	SERVICOS CONTINUOS	CARATER CONTINU	0	
2197 MANUTENCAO DA GCM	SECR.DA SEGURANCA E DEFESA CIVIL	SERVICOS CONTINUOS	CARATER CONTINU	8	
2198 MANUTENCAO DA JSM	SECR.DA SEGURANCA E DEFESA CIVIL	SERVICOS CONTINUOS	CARATER CONTINU	0	
2199 DISPOSITIVO DE PANICO	SECR.DA SEGURANCA E DEFESA CIVIL	DISPOSITIVOS DE PANICO	UNIDADES	510	
2208 MANUTENCAO DA SEC. PATRIMONIAL	SECR.DA SEGURANCA E DEFESA CIVIL	SERVICOS CONTINUOS	CARATER CONTINU	0	
2201 RADAR ONLINE	SECR.DA SEGURANCA E DEFESA CIVIL	RADAR	PONTOS INSTALAD	280	
2202 MANUTENCAO DO TG 02-040	SECR.DA SEGURANCA E DEFESA CIVIL	SERVICOS CONTINUOS	CARATER CONTINU	0	

CN-SIFPM		MUNICIPIO DE SOROCABA		CONAM				
PLANO PLURIANUAL 2018-2021 - LEI No. 11619 DE 10/11/2017								
PLANO PLURIANUAL								
ANEXO V - PROGRAMAS DE GOVERNO								
Programa :	9001 PARTICIPACAO POPULAR						Valores expressos em R\$ milhares medice / 2017	
Objetivo :	POTENCIALIZAR A PARTICIPACAO DA SOCIEDADE CIVIL, INSTITUICAO GOVERNAMENTAL E CONSELHOS MUNICIPAIS					Valor do Programa	Corrente	
Orgao Responsavel Principal :	29.00.00 SECR.DA CIDADANIA E PARTIC.POPULAR						14.727	Capital
						1.900	Total	
						18.627		
Indicador :						Indice mais Recente	Indice Final PPA	
EFICACIA COM OS SERVICOS PRESTADOS NAS CASAS DO CIDADAO		UNIDADES/108				91	95	
Acao	Orgao Executor	Produto / Unidade de Medida				Meta Fisica		
2001	SECR.DA CIDADANIA E PARTIC.POPULAR	ADAPTACAO DO ESPACO DA CASA DOS CONSELHOS COM AUDITORIO POPULAR	CASA DOS CONSELHOS	UNIDADES	1			
2002	SECR.DA CIDADANIA E PARTIC.POPULAR	MANUTENCAO, EQUIPAMENTO E APOIO AOS CONSELHOS MUNICIPAIS	CONSELHOS	UNIDADES	31			
2003	SECR.DA CIDADANIA E PARTIC.POPULAR	MANUTENCAO E APOIO AOS SERVICOS COMUNITARIOS	ASSOCIACOES/SOCIEDADES LEGALIZADAS	UNIDADES	380			
2004	SECR.DA CIDADANIA E PARTIC.POPULAR	ORGANIZACAO PARTICIPATIVO	PARTICIPANTES NAS AUDIENCIAS PUBLICAS/PLENARIAS	UNIDADES	4500			
2006	SECR.DA CIDADANIA E PARTIC.POPULAR	REFORMA E EQUIPAMENTOS DAS CASAS DO CIDADAO	DESPESAS ADMINISTRATIVAS	CARATER CONTINUO	0			
2007	SECR.DA CIDADANIA E PARTIC.POPULAR	MANUTENCAO DA SECRETARIA	DESPESAS ADMINISTRATIVAS	CARATER CONTINUO	0			
2008	SECR.DA CIDADANIA E PARTIC.POPULAR	DESCENTRALIZACAO DOS SERVICOS DA ADMINISTRACAO PUBLICA	ATENDIMENTOS	UNIDADES	2790000			

CN-SIFPM		MUNICIPIO DE SOROCABA		CORNAM					
PLANO PLURIANUAL 2018-2021 - LEI No. 11619 DE 30/11/2017									
PLANO PLURIANUAL									
ANEXO V - PROGRAMAS DE GOVERNO									
Programa :	9002	ABASTECIMENTO	Valores expressos em R\$ milhares medios / 2017						
Objetivo :	GARANTIR A POPULACAO DA CIDADE, COND. DE ACESSO A ALIMENTOS D E QUALIDADE/QUANTIDADE, ALEM DE CONTRIB. DE MANEIRA EFET. P/QU ALID. VIDA DA POPULACAO DESDE A PROD. ALIMENTOS AO CONSUMO C/ FOCO NA ALIMENTACAO SAUVADEL, ALEM DA ORGANIZ., ADM E FISCALI Z. DAS ATIV. RELATIVAS AO ABAST. GENEROS ALIMENT. NO MUNICIPIO.		Valor do Programa	Corrente	271.222	Capital	1.459	Total	272.681
Responsavel Principal :	27.00.00	SECR. DE ABASTECIMENTO E NUTRICAO							
Indicador :			Indice mais Recente			Indice Final PPA			
IND DE SATISF. OPINIAO PUBLICA COM OS SERVICOS DA SECRETARIA	UNIDADES		0			9			
Acao	Orgao Executor	Produto / Unidade de Medida	Meta Fisica						
2019	MANUTENCAO E MODERNIZACAO DA SECRETARIA	SECR. DE ABASTECIMENTO E NUTRICAO	DESPESAS ADMINISTRATIVAS	CARATER CONTINU	0				
2021	SEMINARIO SIM	SECR. DE ABASTECIMENTO E NUTRICAO	NUMERO DE PARTICIPANTES	UNIDADES	776				
2022	EDUCACAO NUTRICIONAL	SECR. DE ABASTECIMENTO E NUTRICAO	PROPORCAO DE UNID. ESCOL. QUE RECEBERAM AS ACES	% PERCENTUAL	260				
2023	MERENDA ESCOLAR	SECR. DE ABASTECIMENTO E NUTRICAO	PROPORCAO DE ESCOLAS ATENDIDAS DA REDE MUNICIPAL	% PERCENTUAL	400				
2024	PROGRAMA MUNICIPAL DE ALIMENTACAO ESCOLAR	SECR. DE ABASTECIMENTO E NUTRICAO	PERCENTUAL DE UNID. ESCOL. QUE RECEBERAM AS ACES	% PERCENTUAL	260				
2025	AGRICULTURA FAMILIAR	SECR. DE ABASTECIMENTO E NUTRICAO	PROP. DE REC. DO PNDE APLICADO NA AGRIC. FAMILIAR	% PERCENTUAL	120				
2026	FEIRA AMIGA	SECR. DE ABASTECIMENTO E NUTRICAO	PROP. DE REC. DO PNDE APLICADO NA AGRIC. FAMILIAR	% PERCENTUAL	120				
2027	SEGURANCA ALIMENTAR	SECR. DE ABASTECIMENTO E NUTRICAO	SATISF. DPINIAO PUB. COM PROJ. SEGURANCA ALIMENTAR	UNIDADES	30				
2028	ALIMENTACAO ESCOLAR	SECR. DE ABASTECIMENTO E NUTRICAO	PROP. ESCOLAS ATEND. PELO SISTEMA GERENC. DE MERENDA	% PERCENTUAL	160				
2029	AGRICULTURA	SECR. DE ABASTECIMENTO E NUTRICAO	PART. AGRIC. FAMILIAR NAS CULTURAS E NA PECUARIA	% PERCENTUAL	218				

CN-SIFPM		MUNICIPIO DE SOROCABA		CONAM					
PLANO PLURIANUAL 2018-2021 - LEI No. 11619 DE 30/11/2017									
PLANO PLURIANUAL									
ANEXO V - PROGRAMAS DE GOVERNO									
Programa :	9999	RESERVA DE CONTINGENCIA	Valores expressos em R\$ milhares médios / 2017						
Objetivo :	RESERVA LEGAL DE CONTINGENCIA		Valor do Programa	Corrente	160.868	Capital	0	Total	160.868
Orgao Responsavel Principal :	12.00.00	SECR.DA FAZENDA							
Indicador :			Indice mais Recente		Indice Final PPA				
PROGRAMA ADMINISTRATIVO	CARATER CONTINU		0		0				
Acao	Orgao Executor		Produto / Unidade de Medida			Meta Fisica			
9999 RESERVA DE CONTINGENCIA	SECR.DA FAZENDA		DESPESAS ADMINISTRATIVAS			CARATER CONTINU			
9999 RESERVA DE CONTINGENCIA	SERVICO AUTONOMO DE AGUA E ESGOTO (SAAE)		DESPESAS ADMINISTRATIVAS			CARATER CONTINU			
9999 RESERVA DE CONTINGENCIA	FUND.SEG.SOCIAL.SERV.PUBL.MUNICIP.(PREV)		DESPESAS ADMINISTRATIVAS			CARATER CONTINU			
9999 RESERVA DE CONTINGENCIA	EMPRESA DE DESENVOLVIMENTO URBANO		DESPESAS ADMINISTRATIVAS			CARATER CONTINU			
9999 RESERVA DE CONTINGENCIA	FUND.SEG.SOCIAL.SERV.PUBL.MUNIC.(SAUDE)		DESPESAS ADMINISTRATIVAS			CARATER CONTINU			
9999 RESERVA DE CONTINGENCIA	ENP.MUN.PARQUE TECNOLOGICO DE SOROCABA		DESPESAS ADMINISTRATIVAS			CARATER CONTINU			

CN-SIFPM		MUNICIPIO DE SOROCABA		CONAM		
PLANO PLURIANUAL 2018-2021 - LEI No. 11619 DE 30/11/2017 PLANO PLURIANUAL ANEXO VI - METAS E PRIORIDADES PARA 2018						
Programa : 1061 FORTALECIMENTO DE ATENCAO A SAUDE						
Objetivo : DISPONIBILIZAR A POPULACAO ACESSO AMPLO E EFICAZ AOS SERVICIOS DE SAUDE.						
Orgao Responsavel Principal : 10.00.00 SECR.DA SAUDE						
Indicador :		Unidade de Medida	Indice mais Recente	Indice Futuro 2018		
TAXA DE MORTALIDADE PREMATURA (DE 30 A 69 ANOS)		UNIDADES	336,88	305,00		
DE OBITOS DE MULHERES EM IDADE FERTIL INVESTIGADOS		% PERCENTUAL	73,88	85,88		
NAS DO CAL. NAC. DE VAC. P/ CRIANCAS MENORES DE 62 ANOS		% PERCENTUAL	180,88	188,88		
TAXA DE MORTALIDADE INFANTIL U		% PERCENTUAL	18,52	9,99		
COBERTURA POP. ESTIM. PELAS EQUIPES DE ATENCAO BASICA		% PERCENTUAL	65,80	78,08		
PROPORCAO DE OBITOS INFANTIS E FETAIS INVESTIGADOS (A)		% PERCENTUAL	78,68	168,08		
Valores Expressos em R\$ milhares medicos / 2017						
Acao	Orgao Executor	Produto / Unidade de Medida	Meta Fisica	Valores 2018		Total
				Desp. Correntes	Desp. de Capital	
2078 AGENTES COMUNITARIOS DA SAUDE - ACS	SES	NUM. DE VISITAS DOMICILIARES REALIZADAS PELAS ACS UNIDADES	566669	2.745	8	2.745
2079 PAB FIXO	SES	COBERTURA POP. EST. PELAS EQUIPES DE ATENCAO BASICA % PERCENTUAL	78	14.795	8	14.795
2080 PROGRAMA MELHORIA DO ACESSO E DA QUALIDADE - PMAQ	SES	SERVICOS CONTINUOS		184	0	184
2081 SAUDE BUCAL - SB	SES	COBERTURA POP. EST. DE SAUDE BUCAL NA ATENC. BASICA % PERCENTUAL	30	88	8	80
2082 SAUDE DA FAMILIA - SF	SES	PROPORCAO DA POPULACAO COBERTA POR ESP % PERCENTUAL	38	2.274	8	2.274
2083 CEO - CENTRO DE ESPECIALIDADES ODONTOLÓGICAS - MUN	SES	SERVICOS CONTINUOS		158	8	158
2084 FARC AIIH - CIRURGIA ORDFACIAL	SES	SERVICOS CONTINUOS		4	0	4
2085 FARC AIIH - TRANSPLANTES DE DRGAOS, TECIDOS E CELULAS	SES	SERVICOS CONTINUOS		728	8	728
2086 FARC SIA - MAMOGRAFIA PARA RASTREAMENTO (RCA-RCAM)	SES	EX. DE MAMOGRAFIA RASTR./POP. LOCAL (58 A 69 ANOS) % PERCENTUAL		322	8	322
2087 FARC SIA - SISTEMA DE FREQUENCIA MODULADA PESSOAL	SES	SERVICOS CONTINUOS		378	8	378
2088 FARC SIA -TRANSPLANTES DE ORGAOS,TECIDOS E CELULA	SES	SERVICOS CONTINUOS		2.552	0	2.552
2089 FARC AIIH - TRATAMENTOS ODONTOLÓGICOS	SES	SERVICOS CONTINUOS		6	8	6
2090 SERVICOS DE ATENDIMENTO MOVEL AS URGENCIAS - SAMU	SES	COBERTURA DO SAMU 192 % PERCENTUAL	188	1.017	8	1.017
2091 SERVICOS DE ATENDIMENTO MOVEL AS URGENCIAS - SAMU	SES	COBERTURA DO SAMU 192 % PERCENTUAL	180	1.388	8	1.388
2092 TETO MUNICIPAL DE MEDIA E ALTA COMPLEXIDADE AMBULATORIAL	SES	PROP. FREQUEN.CAMPO OCUP.NAS NOTIF.DE AGRAVO TRAB. % PERCENTUAL	108	44.243	0	44.243
2093 TETO MUNICIPAL DE MEDIA E ALTA COMPLEXIDADE AMBULATORIAL - SANTA CASA	SES	SERVICOS CONTINUOS		32.878	0	32.878
2094 TETO MUNICIPAL MELHOR EM CASA	SES	NUMERO TOTAL DE ATEND. DOMICILIARES REALIZADOS UNIDADES	6848	3.872	8	3.872
2095 TETO MUNICIPAL REDE BRASIL SEM MISERIA (BSOR SM)	SES	SERVICOS CONTINUOS		362	8	362
2096 TETO MUNICIPAL REDE PREV DIAG TRAT CANCER COLO DE MAMA	SES	SERVICOS CONTINUOS		146	8	146
2097 TETO MUNICIPAL REDE PSICOSSOCIAL (RSN-CRAC)	SES	ACOS DE MATRICIAM.REALIZ.P/CAPS C/EQUIP.ATENCA B. % PERCENTUAL	108	3.193	0	3.193
2098 TETO MUNICIPAL REDE SAUDE MENTAL (RSME)	SES	SERVICOS CONTINUOS		12.371	8	12.371
2099 TETO MUNICIPAL REDE VIVER SEM LIMITES (RDEF)	SES	SERVICOS CONTINUOS		117	0	117
2100 PROGRAMA DE ASSISTENCIA FARMACEUTICA BASICA	SES	MEDICAMENTOS FORN. ELEICO BASICO/NAO BASICO (RENAME) UNIDADES	85	2.028	0	2.028
2101 PISO FIXO DE VIGILANCIA SANITARIA - PARTE ANVISA	SES	% MUNIC.REALIZ.MO MIN. E GRUPOS ACOS V.S. SUCES./ANO % PERCENTUAL	188	57	8	57
2102 PISO FIXO DE VIGILANCIA SANITARIA - PARTE FMS	SES	PR.AM.REAL.AM.AGUA CONS.HUMANO PAR.COL.T...TURB % PERCENTUAL	108	330	8	338
2103 INC.AS ACOS DE VIG.PREV E CONT DAS DST/AIDS E HE PATITES VIRAIS	SES	N.CASOS NOVOS SIFILIS CONGENITA - MENORES DE 1 ANO UNIDADES	18	833	8	831
2104 INC.PARA IMPLANT.E MANUT.ACOS SERV.PUBLIC.ESTRAT.	SES	SERVICOS CONTINUOS		36	0	36
2105 PISO FIXO DE VIGILANCIA EM SAUDE (PFVS)	SES	PROP.CASOS DOENÇAS NOT.COMP.IM.(DNCI) ENCL.ATE 68 DI % PERCENTUAL	108	994	8	994
2106 PROGRAMA DE FINANCIAMENTO DAS ACOS DE ALIMENTACAO - FAM	SES	SERVICOS CONTINUOS		50	8	50
2107 DOSE CERTA	SES	SERVICOS CONTINUOS		1.483	0	1.481
2108 GLICEMIA	SES	SERVICOS CONTINUOS		292	0	292
2109 ATENCAO BASICA ESTADUAL	SES	SERVICOS CONTINUOS		1.935	8	1.935
2110 COMISSOS INTRA-HOSPITALARES	SES	SERVICOS CONTINUOS		120	8	128
2111 HOSPITAL ESTRATEGICO	SES	SERVICOS CONTINUOS		8.140	8	8.348
2112 PRO - SANTA CASA	SES	SERVICOS CONTINUOS		1.368	8	1.368
2113 INOVACAO E CONSERVACAO	SES	SERVICOS CONTINUOS		345.721	18	345.731
2112 AMPLIACAO DA ESTRATEGIA, AGENTES COMUNITARIOS DE SAUDE NA UNIDADE BASICA DE SAUDE - JD.CARANDA	SES	SERVICOS CONTINUOS		258	1.888	2.850
2118 CONTRACAO DE EQUIPE DE SAUDE	SES	ATENDIMENTOS UNIDADES		3.888	8	3.898
Total do Programa				488.470	1.810	498.280

CN-SIFPM MUNICIPIO DE SOROCABA COFAN  
 PLANO PLURIANUAL 2018-2021 - LEI No. 11619 DE 30/11/2017  
 PLANO PLURIANUAL  
 ANEXO VI - METAS E PRIORIDADES PARA 2018

Programa : 2001 EDUCACAO PARA TODOS  
 Objetivo :  
 O PROGRAMA EDUCACAO PARA TODOS OBJETIVA O DESENVOLVIMENTO O E ATIVIDADES PARA ESTRUTURAR E IMPLEMENTAR ACOES QUE POSSAM OPORTUNIZAR AOS CIDADAO SOROCABANOS IGUALDADE DE CONDICOOES PARA O ACESSO, PERMANENCIA E SUCESSO NA VIDA ESCOLAR.  
 Orgao Resposavel Principal : 18.00.00 SECR.DA EDUCACAO

Indicador	Unidade de Medida	Indice mais Recente	Indice Futuro 2018
% DE ESTUDANTES ALFABETIZADOS ATÉ O TERCEIRO ANO EDUCACIONAL ESPECIALIZ. NA SALA DE REC. MULTIPUNC.	% PERCENTUAL	61,08	65,88
CRIANÇAS ATENDIDAS EM CRECHE	UNIDADES	428,88	440,00
TAXA DE APROVAÇÃO DOS ESTUDANTES NO ENSINO FUNDAMENTAL	UNIDADES	12.496,80	13.120,00
ÍNDICE DES. EDUC. BÁSICA (IDEB)-ANOS INICIAIS E FINAIS	IDEB	97,08	97,00
		6,48	6,40

Acao	Orgao Executor	Produto / Unidade de Medida	Meta Fisica	Valores Expressos em R\$ milhares medios / 2017			Total
				Desp. Correntes	Desp. de Capital	Total	
1001 AQUISICAO DE MOBILIARIOS E EQUIPAMENTOS	SEDU	ESCOLAS/PROPR. DA SEDU ATEND.C/AQUIS.MOB.E EQUIP.	% PERCENTUAL	180	8	288	288
1001 AQUISICAO DE MOBILIARIOS E EQUIPAMENTOS	SEDU	ESCOLAS/PROPR. DA SEDU ATEND.C/AQUIS.MOB.E EQUIP.	% PERCENTUAL	100	20	500	520
1001 AQUISICAO DE MOBILIARIOS E EQUIPAMENTOS	SEDU	ESCOLAS/PROPR. DA SEDU ATEND.C/AQUIS.MOB.E EQUIP.	% PERCENTUAL	108	8	475	475
1002 CONSTRUCAO UNIDADES ESCOLARES	SEDU	NUM. DE ESCOLAS DO MUNICIPIO	UNIDADES	154	0	1.160	1.160
1002 CONSTRUCAO UNIDADES ESCOLARES	SEDU	NUM. DE ESCOLAS DO MUNICIPIO	UNIDADES		0	8.455	8.455
1003 REFORMA E AMPLIACAO DE UNIDADES DE EDUCACAO INFANTIL	SEDU	ESCOLAS EDUC. INFANTIL REFORMADAS/AMPLIADAS	% PERCENTUAL	108	8	1.008	1.008
2009 ATENDIMENTO EDUCACIONAL ESPECIALIZADO	SEDU	ESTUDANTES EDUC. ESPECIAL MATR. REDE MUN. ENSINO	UNIDADES	440	7.740	8	7.740
2011 EDUCACAO EM TEMPO INTEGRAL	SEDU	NUM. DE ALUNOS ATENDIDOS	UNIDADES	3169	30	100	130
2012 EDUCACAO INFANTIL	SEDU	ALUNOS ATENDIDOS NA EDUC. INFANTIL	UNIDADES	39538	15.621	17	15.638
2013 ENSINO FUNDAMENTAL I	SEDU	ALUNOS ATENDIDOS NO ENSINO FUNDAMENTAL I	UNIDADES	28336	14.786	19	14.805
2014 ENSINO SUPERIOR	SEDU	NUM. DE ALUNOS ATEND. PELO PROINSES (BOLSA ESTUDOS)	UNIDADES	19	30	8	30
2015 FORMACAO CONTINUADA DE EDUCADORES	SEDU	EDUCADORES ATEND. EM CURSO CAPAC. E FORMACOES	% PERCENTUAL	30	41	8	41
2016 FORMACAO DE PROFISSIONAIS	SEDU	NUM. PROF. ADM. ATEND. EM CURSO CAPAC. E FORMACOES	% PERCENTUAL	30	2	20	22
2017 KIT ESCOLAR	SEDU	ALUNOS ATENDIDOS COM KIT ESCOLAR	UNIDADES	59000	500	8	500
2018 LIMPEZA NAS INSTITUICOES EDUCACIONAIS	SEDU	ESCOLAS/PROPR. DA SEDU ATEND.C/ SERV. DE LIMPEZA	% PERCENTUAL	100	5.000	0	5.000
2018 LIMPEZA NAS INSTITUICOES EDUCACIONAIS	SEDU	ESCOLAS/PROPR. DA SEDU ATEND.C/ SERV. DE LIMPEZA	% PERCENTUAL	100	5.800	0	5.800
2019 MANUTENCAO E MODERNIZACAO DA SECRETARIA	SEDU	DESPESAS ADMINISTRATIVAS	CARATER CONTINU	18.111	0	0	18.111
2019 MANUTENCAO E MODERNIZACAO DA SECRETARIA	SEDU	DESPESAS ADMINISTRATIVAS	CARATER CONTINU	153.425	0	0	153.425
2019 MANUTENCAO E MODERNIZACAO DA SECRETARIA	SEDU	DESPESAS ADMINISTRATIVAS	CARATER CONTINU	704	0	0	704
2019 MANUTENCAO E MODERNIZACAO DA SECRETARIA	SEDU	DESPESAS ADMINISTRATIVAS	CARATER CONTINU	198.446	0	0	198.446
2020 TRANSPORTE DE ALUNOS	SEDU	ALUNOS ATENDIDOS C/ TRANSPORTE ESCOLAR	% PERCENTUAL	108	500	0	500
2020 TRANSPORTE DE ALUNOS	SEDU	ALUNOS ATENDIDOS C/ TRANSPORTE ESCOLAR	% PERCENTUAL	100	4.000	0	4.000
2020 TRANSPORTE DE ALUNOS	SEDU	ALUNOS ATENDIDOS C/ TRANSPORTE ESCOLAR	% PERCENTUAL	100	4.000	8	4.008
Total do Programa				412.456	11.946		424.402

CN-SIFPM		MUNICIPIO DE SOROCABA		CONAM		
PLANO PLURIANUAL 2018-2021 - LEI No. 11619 DE 30/11/2017						
PLANO PLURIANUAL						
ANEXO VI - METAS E PRIORIDADES PARA 2018						
Programa : 3001 ESPORTE E QUALIDADE DE VIDA						
Objetivo : PROMOVER E FOMENTAR A CULTURA DA ATIVIDADE FISICA E DO ESPORTE, VISANDO A INCLUSAO SOCIAL E A QUALIDADE DE VIDA DA POPULACAO.						
Orgao Responsavel Principal : 11.80.00 SECR.DE ESPORTES E LAZER						
Indicador :		Unidade de Medida	Indice mais recente	Indice Futuro 2018		
CIRCIAS INSCRITAS NOS PROJ.ORGANIZADOS E APOIADOS PELA SEMES		UNIDADES	15.000,00	16.208,00		
CIRCIAS PARTIC.NOS PROJ.ORGANIZADOS E APOIADOS PELA SEMES		UNIDADES	248.000,00	267.000,00		
Valores Expressos em R\$ milhares medios / 2017						
Acno	Orgao Executor	Produto / Unidade de Medida	Meta Fisica	Desp. Correntes	Desp. de Capital	Total
1021	SEMES	IMPLANTACAO PRACA DA JUVENTUDE	% PERCENTUAL	25	0	2.250
2019	SEMES	MANTENCAO E MODERNIZACAO DA SECRETARIA	CARATER CONTINUO	10	0	10
2147	SEMES	APOIO A EVENTOS ESPORTIVOS	PARTICIPANTES	72000	60	60
2148	SEMES	APOIO A UTILIZACAO DOS EQUIPAMENTOS ESPORTIVOS DA CIDADE E ESPORTE SOCIAL	ENTIDADES APOIADAS	10	1.225	160
2149	SEMES	FUNDO DE APOIO AO DESPORTO AMADOR DE SOROCABA	MODALIDADES ESPORTIVAS	50	3.208	20
2150	SEMES	IMPLANTACAO/CRIACAO - AGENCIA DE DESENVOLVIMENTO DOS ESPORTES	DESPESAS ADMINISTRATIVAS	240	0	240
2151	SEMES	MANTENCAO, AMPLIACAO E OTIMIZACAO DOS ESPACOS E EQUIPAMENTOS ESPORTIVOS DA SEMES	PISTA ATLETISMO CE VILA GABRIEL	% PERCENTUAL	50	2.916
2152	SEMES	ORGANIZACAO DE ATIVIDADES FISICO ESPORTIVAS	PESSOAS PARTICIPANTES	195000	467	60
2153	SEMES	ORGANIZACAO DE EVENTOS ESPORTIVOS	EVENTOS ORGANIZADOS PELA SEMES	15200	760	45
2154	SEMES	PARTICIPACAO EM COMPETICOES ESPORTIVAS OFICIAIS	JOGOS OFICIAIS DE REPRESENTACAO	1100	1.410	0
Total do Programa				10.288	3.635	13.923

C

CN-SIFPM		MUNICIPIO DE BOROCABA		CONAM			
PLANO PLURIANUAL 2018-2021 - LEI No. 11619 DE 30/11/2017 PLANO PLURIANUAL ANEXO VI - METAS E PRIORIDADES PARA 2018							
Programa : 3002 IMPL. DA POLITICA CULTURAL E TURISTICA DE BOROCABA							
Objetivo : GARANTIR E EXPRESSAR A DIVERSIDADE CULTURAL E AS MANIFESTACOES ARTISTICAS ARTICULANDO E FOMENTANDO AS POLITICAS PUBLICAS E POTENCIALIZANDO AS ECONOMIAS DA CULTURA E DO TURISMO, PRESERVANDO E PROMOVENDO O PATRIMONIO CULTURAL E FORTALECENDO A PARTICIPACAO CIDADADA.							
Orgao Resposavel Principal : 86.08.88 SECR.DE CULTURA E TURISMO							
Autor :							
	Unidade de Medida	Indice mais Recente	Indice Futuro 2018				
ACOSS FOMENTO PROM.PUBL.CULTURA EXPRESS.DIVERSIDADE CULT.	UNIDADES	8,08	241,08				
QUALIFICACAO, PROM.DO DESTINO, FORMATACAO DE PROG. E EVENTOS	UNIDADES	8,88	16,88				
GARANTIA DE RECURSOS PARA FUNCAO CULTURA	% PERCENTUAL	1,80	1,00				
Valores Expressos em R\$ milhares medicos / 2017							
Acao	Orgao Executor	Produto / Unidade de Medida	Meta Fisica	Desp. Correntes	Desp. de Capital	Total	
1022 INCENTIVO A LEITURA	SECULTUR	AQUISICAO DE LIVROS	UNIDADES	400	0	100	100
1023 MODERNIZACAO DO MUSEU HISTORICO	SECULTUR	DESPESAS ADMINISTRATIVAS	CARATER CONTINUO		0	581	581
1024 PRACA DO CEU DAS ARTES - REPASSE	SECULTUR	DESPESAS ADMINISTRATIVAS	CARATER CONTINUO		8	35	35
1025 PRESERVACAO DO ACERVO	SECULTUR	CONSERV/AQUIS/MANUT/REST.ACERVO/EXPOS/ATIV.EDUCAT.	REAIS	10	8	75	75
1026 REFORMA DO MUSEU DE ARTE CONTEMPORANEA-REPASSE	SECULTUR	DESPESAS ADMINISTRATIVAS	CARATER CONTINUO		0	1.313	1.313
1027 REFORMA DO PALACETE SCARPA	SECULTUR	DESPESAS ADMINISTRATIVAS	CARATER CONTINUO		0	241	241
1028 RESTAURACAO E MANUTENCAO DE MUSEUS	SECULTUR	DESPESAS ADMINISTRATIVAS	CARATER CONTINUO		8	375	375
2019 MANUTENCAO E MODERNIZACAO DA SECRETARIA	SECULTUR	DESPESAS ADMINISTRATIVAS	CARATER CONTINUO		9.098	8	9.098
2155 ACCOES COMUNITARIAS	SECULTUR	AFRES.ART.,ABRASTAO CULT.,CINEMA BAIRRO E EVENTOS	UNIDADES	212	450	8	450
2156 FESTEJOS POPULARES	SECULTUR	GRANDES EVENTOS	UNIDADES	5	660	8	660
2157 FORMACAO E CAPACITACAO	SECULTUR	CURSOS E CAPACITACAO	UNIDADES	1500	800	8	800
2158 FORMACAO ARTISTICA	SECULTUR	DESPESAS ADMINISTRATIVAS	CARATER CONTINUO		2.640	0	2.640
2159 IMPLANTAR O TRM TURISTICO	SECULTUR	IMPLANTAR O TRM TURISTICO	% PERCENTUAL	50	560	0	560
2160 IMPLEMENTACAO E INCENTIVO AO TURISMO	SECULTUR	DESPESAS ADMINISTRATIVAS	CARATER CONTINUO		100	8	100
2161 LEI DE INCENTIVO A CULTURA	SECULTUR	DESPESAS ADMINISTRATIVAS	CARATER CONTINUO		1.080	8	1.080
2163 PREMIO E FESTIVAIS	SECULTUR	PREMIOS E FESTIVAIS	UNIDADES	14	500	78	578
2164 REVITALIZACAO E MANUTENCAO DE EQUIPAMENTOS CULTURAIS	SECULTUR	BIBLIOTECAS, MUSEUS, PALACETES	UNIDADES	1	600	0	600
2214 FUNDO MUNICIPAL DE CULTURA	SECULTUR	PESSOAS ATENDIDAS	UNIDADES		625	200	825
2215 EDUCACAO E CULTURA	SECULTUR	PESSOAS ATENDIDAS	UNIDADES		8	1.500	1.500
Total do Programa				17.833	4.490	21.523	



CN-SIFPM		MUNICIPIO DE BOROCCABA		CONAM		
PLANO PLURIANUAL 2018-2021 - LEI No. 11619 DE 30/11/2017 PLANO PLURIANUAL ANEXO VI - METAS E PRIORIDADES PARA 2018						
Programa	4001	PREVIDENCIA MUNICIPAL				
Objetivo	GERENCIAMENTO E EXECUCAO DO REGIME PROPRIO DE PREVIDENCIA DOS FUNCIONARIOS PUBLICOS MUNICIPAIS.					
Orgao Responsavel Principal	21.08.00	FUND.SEG.SOCIAL.SERV.PUBL.MUNICIP.(PREV)				
Indicador		Unidade de Medida	Indice mais Recente	Indice Futuro 2018		
PAGAMENTO INATIVOS		UNIDADES	2.743,80	3.559,00		
PAGAMENTO DE PENSIONISTAS		UNIDADES	627,00	714,00		
PAGAMENTO DE OUTROS BENEFICIOS		UNIDADES	488,08	535,00		
Valores Expressos em R\$ milhares medios / 2017						
Acao	Orgao Executor	Produto / Unidade de Medida	Meta Fisica	Desp. Correntes	Desp. de Capital	Total
1014 INVESTIMENTO PARA DPERACIONALIZACAO ADMINISTRATIVA DO RPPS	FUNSERV	DESPESAS ADMINISTRATIVAS	CARATER CONTINU	0	260	260
2117 PAGAMENTO DE INATIVOS	FUNSERV	DESPESAS ADMINISTRATIVAS	CARATER CONTINU	244.212	0	244.212
2118 PAGAMENTO DE PENSIONISTAS	FUNSERV	DESPESAS ADMINISTRATIVAS	CARATER CONTINU	28.575	0	28.575
2119 PAGAMENTO DE OUTROS BENEFICIOS	FUNSERV	DESPESAS ADMINISTRATIVAS	CARATER CONTINU	27.986	0	27.986
2120 CUSTEIO ADMINISTRATIVO	FUNSERV	DESPESAS ADMINISTRATIVAS	CARATER CONTINU	3.114	8	3.114
2122 PAGAMENTO DE COMPENSACAO PREVIDENCIARIA	FUNSERV	DESPESAS ADMINISTRATIVAS	CARATER CONTINU	520	0	520
Total do Programa				304.407	268	304.667

CN-SIFPM		MUNICIPIO DE SOROCABA		CONAM		
PLANO PLURIANUAL 2018-2021 - LEI No. 11619 DE 30/11/2017 PLANO PLURIANUAL ANEXO VI - METAS E PRIORIDADES PARA 2018						
Programa : 4002 ASSISTENCIA A SAUDE						
Objetivo : GERENCIAMENTO E EXECUCAO DO SISTEMA DE ASSISTENCIA A SAUDE DO SERVIDOR MUNICIPAL.						
Orgao Responsavel Principal : 22.00.00 FUND.SEG.SOCIAL.SERV.PUBL.MUNIC.(SAUDE)						
Indicador	Unidade de Medida	Indice mais Recente	Indice Futuro 2018			
ATENDEMENTO A SAUDE DO SERVIDOR E SEUS DEPENDENTES	UNIDADES	28.757,00	29.299,00			
Valores Expressos em R\$ milhares medios / 2017						
Valores 2018						
Acao	Orgao Executor	Produto / Unidade de Medida	Meta Fisica	Desp. Correntes	Desp. de Capital	Total
1015 REFORMA E ADAPTACAO DA SEDE ADMINISTRATIVA DO RPPS	FUNSERV-SAUD	DESPESAS ADMINISTRATIVAS	CARATER CONTINU	0	180	180
2123 MANUTENCAO DOS SERVICOS ADMINISTRATIVOS DA ASSISTENCIA A SAUDE	FUNSERV-SAUD	DESPESAS ADMINISTRATIVAS	CARATER CONTINU	4.145	8	4.145
2124 MANUTENCAO A ASSISTENCIA DO SERVIDOR PUBLICO E SEUS DEPENDENTES	FUNSERV-SAUD	DESPESAS ADMINISTRATIVAS	CARATER CONTINU	81.988	0	81.988
Total do Programa				86.133	180	86.313

CN-SIFPM		MUNICIPIO DE SOROCABA		CONAM		
PLANO PLURIANUAL 2018-2021 - LEI No. 11619 DE 30/11/2017 PLANO PLURIANUAL ANEXO VI - METAS E PRIORIDADES PARA 2018						
Programa : 4083 FUNDO SOCIAL DE SOLIDARIEDADE						
Objetivo : O FUNDO SOCIAL DE SOLIDARIEDADE TEM COMO OBJETIVO O ENVOLVIMENTO DA COMUNIDADE PARA ATENDER AS NECESSIDADES E PROBLEMAS SOCIAIS LOCAIS DAS ENTIDADES ASSISTENCIAIS.						
Orgao Resposavel Principal : 03.00.00 FUNDO SOCIAL DE SOLIDARIEDADE						
Indicador :		Unidade de Medida	Indice mais Recente	Indice Futuro 2018		
ENTIDADES ATENDIDAS PELO FUNDO SOCIAL		UNIDADES	100,00	100,80		
Valores Expressos em R\$ milhares medios / 2017						
Acao	Orgao Executor	Produto / Unidade de Medida	Meta Fisica	Desp. Correntes	Desp. de Capital	Total
2005 CENTRAL DE VOLUNTARIADO	FSS	VOLUNTARIOS	UNIDADES 20	50	0	50
2140 MANUTENCAO DO FUNDO SOCIAL	FSS	DESPESAS ADMINISTRATIVAS	CARATER CONTINUO	1	4	5
2141 NATAL DOURADO	FSS	CRIANCAS BENEFICIADAS PELO NATAL DOURADO	UNIDADES 4000	20	0	20
2142 CASAMENTO COMUNITARIO	FSS	QUANTIDADE DE CASAIS	UNIDADES 100	2	0	2
2143 CAMPANHA DO AGASALHO	FSS	ENTIDADES ATENDIDAS	UNIDADES 100	8	8	8
Total do Programa				81	4	85

CN-SIPM		MUNICIPAL DE SOROCABA		CORAM		
PLANO PLURIANUAL 2018-2021 - LEI No. 11619 DE 30/11/2017 PLANO PLURIANUAL ANEXO VI - METAS E PRIORIDADES PARA 2018						
Programa : 4004 FUNDO MUNICIPAL DE ASSISTENCIA SOCIAL						
Objetivo : TEM COMO OBJETIVO COORDENAR, FORMULAR, PROMOVER E ACOMPANHAR POLITICAS E DIRETRIZES PUBLICAS RELATIVAS AOS SEGMENTOS POPULACIONAIS QUE, NA PERSPECTIVA DA EQUIDADE, ESTAO SUJEITOS A MAIORES GRAUS DE RISCO SOCIAL.						
Orgao Responsavel Principal : 0E.80.80 SECR.DE IGUALDADE E ASSISTENCIA SOCIAL						
Indicador :		Unidade de Medida	Indice mais Recente	Indice Futuro 2018		
CANC./ADOLESC.ATE 17, 11 MS E 29 DIAS EM ABRIGOS INSTIT.		PESSOAS	158,08	104,08		
EMS ATE 17 ANOS/11 M.29 DIAS EM MEDIDAS SOCIOEDUCATIVAS		PESSOAS	330,00	228,00		
CANC./ADOLESC.ATE 17,11 M.29 DIAS EM SERV.COMV.FORT.VINC.		PESSOAS	1.230,88	904,80		
CAPACITACAO PARA SERVIDORES DA PROTECAO SOCIAL		% PERCENTUAL	0,00	21,08		
PESAGEM CADASTRO UNICO		% PERCENTUAL	0,80	21,00		
Valores Expressos em R\$ milhares medios / 2017						
Acao	Orgao Executor	Produto / Unidade de Medida	Meta Fisica	Valores 2018		Total
				Desp. Correntes	Desp. de Capital	
2819 MANUTENCAO E MODERNIZACAO DA SECRETARIA	SIAS	DESPESAS ADMINISTRATIVAS	CARATER CONTINUO	23.899	8	23.099
2176 PROTECAO SOCIAL BASICA	SIAS	PESSOAS ATENDIDAS	UNIDADES	4140	8	5.445
2177 PROTECAO SOCIAL ESPECIAL DE MEDIA COMPLEXIDADE	SIAS	PESSOAS ATENDIDAS	UNIDADES	595	8	4.455
2178 PROTECAO SOCIAL ESPECIAL DE ALTA COMPLEXIDADE	SIAS	PESSOAS ATENDIDAS	UNIDADES	1173	0	6.550
2179 CADASTRO UNICO	SIAS	TAXA DE ATUALIZACAO CADASTRAL	% PERCENTUAL	52	120	778
2188 PROGRAMAS DE TRANSFERENCIA DE RENDA	SIAS	BENEFICIOS CONCEDIDOS	UNIDADES	11132	0	530
2181 BENEFICIOS EVENTUAIS	SIAS	BENEFICIOS CONCEDIDOS	UNIDADES	124	2.485	2.485
Total do Programa				43.222	128	43.342

CN-SIFPM		MUNICIPIO DE SOROCABA		CONOM		
PLANO PLURIANUAL 2018-2021 - LEI No. 11619 DE 30/11/2017 PLANO PLURIANUAL ANEXO VI - NSTAS E PRIORIDADES PARA 2018						
Programa : 4005 DEFESA DE DIREITOS						
Objetivo : ESSA POLITICA REALIZA-SE DE FORMA INTEGRADA AS POLITICAS SE TORIAIS, CONSIDERANDO AS DESIGUALDADES SOCIO TERRITORIAIS, VISANDO SEU ENFRENTAMENTO, A GARANTIA DOS MINIMOS SOCIAIS, O PROVIMENTO DE CONDICIOS PARA ATENDER CONTINGENCIAS SOCIAL S E A UNIVERSALIZACAO DOS DIREITOS SOCIAIS.						
Orgao Responsavel Principal : 08.00.00 SECR.DE IGUALDADE E ASSISTENCIA SOCIAL						
Indicador	Unidade de Medida	Indice mais Recente	Indice Futuro 2018			
ATENDIMENTO NOS CRAS	ATENDIMENTOS	24.783,00	16.000,08			
ATENDIMENTO NOS CREAS	ATENDIMENTOS	3.782,00	2.408,88			
ATENDIMENTO NO POP	ATENDIMENTOS	6.065,00	3.968,00			
ATENDIMENTO NO CRI	ATENDIMENTOS	488,00	442,80			
ATENDIMENTO NO CEREM	ATENDIMENTOS	1.629,80	1.088,80			
Valores Expressos em R\$ milhares medios / 2017						
Acao	Orgao Executor	Produto / Unidade de Medida	Meta Fisica	Valores 2018		
				Desp. Correntes	Desp. de Capital	Total
2019 MANUTENCAO E MODERNIZACAO DA SECRETARIA	SIAS	DESPESAS ADMINISTRATIVAS	CARATER CONTINU	0	300	388
2183 MANUTENCAO E APOIO AOS CONSELHOS MUNICIPAIS	SIAS	SERVICOS CONTINUOS	CARATER CONTINU	50	0	58
2184 DEFESA CONTRA A DESIGUALDADE SOCIAL	SIAS	ACOES EDUCATIVAS-ATIVIDADE CONTRA A DESIG.SOCIAL	ACOES	39.218	8	39.218
2185 COORDENADORIA E REINTEGRACAO SOCIAL E CIDADANIA	SIAS	CRIAR MEIOS P/AUTO SUSTENTABILIDADE	ATENDIMENTOS	16	0	10
2186 DEFESA DE DIREITOS DO IDOSO	SIAS	ESTIM.CONV.IDOSO (ATENDIDOS NO CLUBS DO IDOSO)	ATENDIMENTOS	11702	18	18
2187 DEFESA DE DIREITOS DA MULHER	SIAS	AUMENTAR OS ATENDIMENTOS	ATENDIMENTOS	256	10	10
2188 DEFESA DE DIREITOS DA PESSOA COM DEFICIENCIA	SIAS	IMPLEMENTACAO DE PROJETOS OE POLITICAS PUBLICAS	ACOES	46	18	18
2189 DEFESA DE DIREITOS DO JOVEM	SIAS	ACOES PARA DEFESA DO DIREITO DOS JOVENS	ACOES	12	10	10
2190 DEFESA DOS DIREITOS DA CRIANCA E DO ADOLESCENTE	SIAS	CAPACIT. P/IMPLANT.DO PLANO MUNIC.FELA 1.INFANCIA	PESSOAS	64	786	786
2191 PROMOCAO DA IGUALDADE RACIAL	SIAS	ACOES PARA PROMOCAO DE IGUALDADE RACIAL	ACOES	24	18	18
2192 ACAD SOBRE DROGAS	SIAS	DIMINUCAO DOS PONTOS DE CONCENTRACAO DE USUARIOS	LOCAIS	38	18	10
2205 CONSELHO MUNICIPAL DOS DIREITOS DA CRIANCA E DO ADOLESCENTE	SIAS	SERVICOS CONTINUOS	CARATER CONTINU	800	8	860
2216 CUSTEIO DE SERVICOS DE CONVIVENCIA P/CRIANCAS E ADOLESCENTES	SIAS	PESSOAS ATENDIDAS	UNIDADES	8	18	18
Total do Programa				40.940	310	41.258

CN-SIFPM		MUNICIPIO DE SOROCABA			CORAM	
PLANO PLURIANUAL 2018-2021 - LEI No. 11619 DE 30/11/2017						
PLANO PLURIANUAL						
ANEXO VI - METAS E PRIORIDADES PARA 2018						
Programa : 5801 CIDADE BONITA						
Objetivo : MANTER A CIDADE LIMPA E ORGANIZADA EM SUAS VIAS E PROPRIOS, MANTER E EXPANDIR PONTOS DE ILUMINACAO E AUMENTAR A COLETA SELETIVA.						
Orgao Responsavel Principal : 19.88.88 SECR.DE CONSERV.,SERV.PUBLICOS E OBRAS						
Indicador : Unidade de Medida   Indice mais Recente   Indice Futuro 2018						
CIRCUITO A SERVICIO DE COLETA DE LIXO DOMESTICO		% PERCENTUAL	188,80	188,88		
PLAGEM DE RESIDUOS SOLIDOS		% PERCENTUAL	2,88	4,88		
CICLOVIAS E CICLOFAIXAS EXCLUSIVAS		% PERCENTUAL	4,70	4,70		
Valores Expressos em R\$ milhares medios / 2017						
				Valores 2018		
Acao	Orgao Executor	Produto / Unidade de Medida	Meta Fisica	Desp. Correntes	Desp. de Capital	Total
1004 IMPLANTACAO DE CALÇADAS	SERPO	CONSTRUCAO DE CALÇADA/ACESSIBILIDADE	M2- METROS QUAD	2500	8	1.317
1885 IMPLANTACAO DE ILUMINACAO PUBLICA	SERPO	EXPANSAO 688 PONTOS NOVOS ILLUM.PUB/ANO EM 5 ANOS	UNIDADES	688	8	1.833
1086 IMPLANTACAO DE CICLOVIAS	SERPO	CONSTRUCAO DE CICLOVIAS	M2- METROS QUAD	2500	8	1.317
1807 OBRAS VIARIAS	SERPO	PAVIMENTACAO	M2- METROS QUAD	24880	0	5.396
2819 MANUTENCAO E MODERNIZACAO DA SECRETARIA	SERPO	DESPESAS ADMINISTRATIVAS	CARATER CONTINUO	15.797	1.278	17.067
2038 ADMINISTRACAO DE CEMITERIOS PUBLICOS	SERPO	CONS. MIL OSSUARIOS INDIV./ANO P/ CEM. STO ANTONIO	UNIDADES	1800	534	768
2831 TRANSPORTE E DISPOSICAO FINAL DE RESIDUOS SOLIDOS URBANOS	SERPO	SERVICOS CONTINUOS	CARATER CONTINUO	25.030	8	25.830
2832 COLETA SELETIVA	SERPO	ATINGIR 10% RECICLAGEM COLETA SELETIVA EM 84 ANOS	% PERCENTUAL	1.613	8	1.613
2013 COLETA, TRANSPORTE, TRATAMENTO E DISPOSICAO FINAL DE RESIDUOS HOSPITALARES	SERPO	SERVICOS CONTINUOS	CARATER CONTINUO	2.883	8	2.083
2834 MANUTENCAO DE ATERRO	SERPO	SERVICOS CONTINUOS	CARATER CONTINUO	4.175	610	4.785
2835 MANUTENCAO DE CALÇADAS E CICLOVIAS	SERPO	SERVICOS CONTINUOS	CARATER CONTINUO	717	0	717
2836 MANUTENCAO DE ILUMINACAO PUBLICA	SERPO	SERVICOS CONTINUOS	CARATER CONTINUO	20.135	28	20.155
2837 MANUTENCAO DE PARQUES ABERTOS	SERPO	SERVICOS CONTINUOS	CARATER CONTINUO	8.041	8	8.041
2838 MANUTENCAO DE PONTOS DE COLETA DE ENTULHO	SERPO	SERVICOS CONTINUOS	CARATER CONTINUO	987	8	987
2039 MANUTENCAO VIARIA	SERPO	SERVICOS CONTINUOS	CARATER CONTINUO	25.903	8	25.903
2041 REFORMA E MANUTENCAO DE PROPRIOS MUNICIPAIS	SERPO	SERVICOS CONTINUOS	CARATER CONTINUO	1.821	58	1.871
2042 URBANIZACAO DE SISTEMAS DE LAZER	SERPO	IMPLANTACAO DE ACADENIA AO AR LIVRE/ACCESSIBILIDADE	UNIDADES	1.626	1.082	2.788
2043 VARRICAO E COLETA DE RESIDUOS SOLIDOS URBANOS	SERPO	SERVICOS CONTINUOS	CARATER CONTINUO	92.738	0	92.738
2219 MANUTENCAO DE ECOPONTOS	SERPO	SERVICOS CONTINUOS CARATER CONTINUADO	PONTOS INSTALAD	1.689	8	1.689
Total do Programa				201.981	13.655	215.636

CN-SIFPM		MUNICIPIO DE SOROCABA				CONAM																																																																		
PLANO PLURIANUAL 2018-2021 - LEI No. 11619 DE 30/11/2017 PLANO PLURIANUAL ANEXO VI - METAS E PRIORIDADES PARA 2018																																																																								
Programa : 5002 PROGRAMA HABITACIONAL																																																																								
Objetivo : ATENDER A DEMANDA HABIT. DO MUNICIPIO P/ A POP. FAIXA 1 A 2 . AMPLIAR D ATEND. DA REGUL. FUND. P/ AS ATUAIS E NOVAS AREAS DE INTERESSE SOCIAL. IDENTIFICAR, DIAGNOSTICAR E ESTIMULAR A OCUPACAO DOS VAZIOS URBANOS E SERVICO DE ESCRITORIO POPULAR DE ARQUITETURA PARA POP. DE BAIXA RENDA.																																																																								
Orgao Resposavel Principal : 15.00.00 SECR.DA HABITACAO E REGUL.FUNDIARIA																																																																								
<table border="1" style="width: 100%; border-collapse: collapse;"> <thead> <tr> <th>Indicador</th> <th>Unidade de Medida</th> <th>Indice mais Recente</th> <th>Indice Futuro 2018</th> </tr> </thead> <tbody> <tr> <td>REGULARIZACAO FUNDIARIA (MATICULAS)</td> <td>UNIDADES</td> <td>445,00</td> <td>500,00</td> </tr> <tr> <td>DEFICIT HABITACIONAL (PCS)</td> <td>UNIDADES</td> <td>19.000,00</td> <td>18.800,00</td> </tr> <tr> <td>POPULACAO RESIDENTE EM AGLOMERADOS SUBNORMAIS (PCS)</td> <td>UNIDADES</td> <td>3.500,00</td> <td>3.000,00</td> </tr> <tr> <td>SELECAO DA DEMANDA HABITACIONAL</td> <td>UNIDADES</td> <td>416,00</td> <td>0,00</td> </tr> </tbody> </table>								Indicador	Unidade de Medida	Indice mais Recente	Indice Futuro 2018	REGULARIZACAO FUNDIARIA (MATICULAS)	UNIDADES	445,00	500,00	DEFICIT HABITACIONAL (PCS)	UNIDADES	19.000,00	18.800,00	POPULACAO RESIDENTE EM AGLOMERADOS SUBNORMAIS (PCS)	UNIDADES	3.500,00	3.000,00	SELECAO DA DEMANDA HABITACIONAL	UNIDADES	416,00	0,00																																													
Indicador	Unidade de Medida	Indice mais Recente	Indice Futuro 2018																																																																					
REGULARIZACAO FUNDIARIA (MATICULAS)	UNIDADES	445,00	500,00																																																																					
DEFICIT HABITACIONAL (PCS)	UNIDADES	19.000,00	18.800,00																																																																					
POPULACAO RESIDENTE EM AGLOMERADOS SUBNORMAIS (PCS)	UNIDADES	3.500,00	3.000,00																																																																					
SELECAO DA DEMANDA HABITACIONAL	UNIDADES	416,00	0,00																																																																					
Valores Expressos em R\$ milhares medios / 2017																																																																								
<table border="1" style="width: 100%; border-collapse: collapse;"> <thead> <tr> <th rowspan="2">Acao</th> <th rowspan="2">Orgao Executor</th> <th rowspan="2">Produto / Unidade de Medida</th> <th rowspan="2">Meta Fisica</th> <th colspan="2">Valores 2018</th> <th rowspan="2">Total</th> </tr> <tr> <th>Desp. Correntes</th> <th>Desp. de Capital</th> </tr> </thead> <tbody> <tr> <td>2019 MANUTENCAO E MODERNIZACAO DA SECRETARIA</td> <td>SEHAB</td> <td>DESPESAS ADMINISTRATIVAS</td> <td>CARATER CONTINU</td> <td>4.468</td> <td>326</td> <td>4.794</td> </tr> <tr> <td>2049 FUNDO MUNICIPAL DE HABITACAO</td> <td>SEHAB</td> <td>DESPESAS ADMINISTRATIVAS</td> <td>CARATER CONTINU</td> <td>50</td> <td>50</td> <td>100</td> </tr> <tr> <td>2053 REGULARIZACAO FUNDIARIA</td> <td>SEHAB</td> <td>TITULOS CONCEDIDOS</td> <td>UNIDADES</td> <td>750</td> <td>0</td> <td>2.800</td> </tr> <tr> <td>2054 PRODUCAO HABITACIONAL - FAIXA 1, 1,5 E 2</td> <td>SEHAB</td> <td>UNIDADES HABITACIONAIS</td> <td>UNIDADES</td> <td>1008</td> <td>0</td> <td>500</td> </tr> <tr> <td>2055 DIMINUIR OS VAZIOS URBANOS</td> <td>SEHAB</td> <td>VAZIOS URBANOS</td> <td>HA - HECTARES</td> <td>30</td> <td>0</td> <td>200</td> </tr> <tr> <td>2056 ESCRITORIO POPULAR DE ASSISTENCIA TECNICA EM ARQUITETURA E ENGENHARIA</td> <td>SEHAB</td> <td>ASSISTENCIA TECNICA</td> <td>UNIDADES</td> <td>270</td> <td>0</td> <td>200</td> </tr> <tr> <td>2211 REGULARIZACAO DE AREAS ALAGAMENTO VITORIA REGIA</td> <td>SEHAB</td> <td>UNIDADE</td> <td>UNIDADES</td> <td>0</td> <td>3.500</td> <td>3.500</td> </tr> <tr> <td colspan="4" style="text-align: right;">Total do Programa</td> <td>8.218</td> <td>3.876</td> <td>12.094</td> </tr> </tbody> </table>								Acao	Orgao Executor	Produto / Unidade de Medida	Meta Fisica	Valores 2018		Total	Desp. Correntes	Desp. de Capital	2019 MANUTENCAO E MODERNIZACAO DA SECRETARIA	SEHAB	DESPESAS ADMINISTRATIVAS	CARATER CONTINU	4.468	326	4.794	2049 FUNDO MUNICIPAL DE HABITACAO	SEHAB	DESPESAS ADMINISTRATIVAS	CARATER CONTINU	50	50	100	2053 REGULARIZACAO FUNDIARIA	SEHAB	TITULOS CONCEDIDOS	UNIDADES	750	0	2.800	2054 PRODUCAO HABITACIONAL - FAIXA 1, 1,5 E 2	SEHAB	UNIDADES HABITACIONAIS	UNIDADES	1008	0	500	2055 DIMINUIR OS VAZIOS URBANOS	SEHAB	VAZIOS URBANOS	HA - HECTARES	30	0	200	2056 ESCRITORIO POPULAR DE ASSISTENCIA TECNICA EM ARQUITETURA E ENGENHARIA	SEHAB	ASSISTENCIA TECNICA	UNIDADES	270	0	200	2211 REGULARIZACAO DE AREAS ALAGAMENTO VITORIA REGIA	SEHAB	UNIDADE	UNIDADES	0	3.500	3.500	Total do Programa				8.218	3.876	12.094
Acao	Orgao Executor	Produto / Unidade de Medida	Meta Fisica	Valores 2018		Total																																																																		
				Desp. Correntes	Desp. de Capital																																																																			
2019 MANUTENCAO E MODERNIZACAO DA SECRETARIA	SEHAB	DESPESAS ADMINISTRATIVAS	CARATER CONTINU	4.468	326	4.794																																																																		
2049 FUNDO MUNICIPAL DE HABITACAO	SEHAB	DESPESAS ADMINISTRATIVAS	CARATER CONTINU	50	50	100																																																																		
2053 REGULARIZACAO FUNDIARIA	SEHAB	TITULOS CONCEDIDOS	UNIDADES	750	0	2.800																																																																		
2054 PRODUCAO HABITACIONAL - FAIXA 1, 1,5 E 2	SEHAB	UNIDADES HABITACIONAIS	UNIDADES	1008	0	500																																																																		
2055 DIMINUIR OS VAZIOS URBANOS	SEHAB	VAZIOS URBANOS	HA - HECTARES	30	0	200																																																																		
2056 ESCRITORIO POPULAR DE ASSISTENCIA TECNICA EM ARQUITETURA E ENGENHARIA	SEHAB	ASSISTENCIA TECNICA	UNIDADES	270	0	200																																																																		
2211 REGULARIZACAO DE AREAS ALAGAMENTO VITORIA REGIA	SEHAB	UNIDADE	UNIDADES	0	3.500	3.500																																																																		
Total do Programa				8.218	3.876	12.094																																																																		

CN-SIFPM		MUNICIPIO DE SOROCABA		CONAM		
PLANO PLURIANUAL 2018-2021 - LEI No. 11619 DE 30/11/2017						
PLANO PLURIANUAL						
ANEXO VI - METAS E PRIORIDADES PARA 2018						
Programa : 5803 SISTEMA VIARIO E POLITICA URBANA						
Objetivo : PLANEJAR, GERENCIAR E FISCALIZAR O TRANSITO E O SERVICO DE TRANSPORTES DA CIDADE E DE TODOS OS MODAIS DE DESLOCAMENTO DA POPULACAO, SEJAM ELES MOTORIZADOS OU NAO E PROPOR A INPLANTACAO DE MEDIDAS DE ACESSIBILIDADE EM TODOS OS MODAIS DE TRANSPORTES.						
Orgao Responsavel Principal : 09.88.00 SECR.DA MOBILIDADE E ACESSIBILIDADE						
Indicador :	Unidade de Medida	Indice mais Recente	Indice Futuro 2018			
CORREDOR BRT E CORREDORES BRS	KM-KILOMETRO	8,00	28,00			
CORREDOR VLT	KM-KILOMETRO	8,00	0,00			
VIAS INTEGRAIS	KM-KILOMETRO	0,08	0,95			
CAMPANHAS EDUCACIONAIS	UNIDADES	20,00	25,00			
SEMAFOROS INTELIGENTES	UNIDADES	0,00	5,00			
IND. ACID. COM VITIMAS P/ 10000 VEICULOS	UNIDADES/10000	40,60	40,00			
IND. DE ACID. C/ VITIMA ATROPEL. P/ 10000 VEICULOS	UNIDADES/10000	5,30	5,28			
IND. DE ACID. COM VITIMAS FATAIS P/ 18000 VEICULOS	UNIDADES/18000	0,71	0,70			
IND. DE ACID. COM VITIMAS P/ 100 MIL HABITANTES	UNIDADES/100000	288,00	285,08			
IND. ACID. COM VITIMAS DE ATROPEL. P/100 MIL HABITANTES	UNIDADES/100000	37,48	37,08			
IND. ACID. COM VITIMAS FATAIS P/ 100 MIL HABITANTES	UNIDADES/100000	5,06	5,04			
MUM. ABSOLUTO ACUM. ANUAL OBITOS EM ACID. TRANSITO	UNIDADES	33,00	32,00			
MUM. ABSOLUTO ANUAL FERIDOS EM ACID. TRANSITO	UNIDADES	2.215,80	2.200,00			
Valores Expressos em R\$ milhares medios / 2017						
Acao	Orgao Executor	Produto / Unidade de Medida	Meta Fisica	Valores 2018		Total
1816 BUS RAPID TRANSIT/BUS RAPID SYSTEM - BRT/BR	SEMOR	CORREDOR BRT E CORREDORES BRS	20	0	10.000	10.000
1017 VEICULO LEVE SOBRE TRILHOS - VLT	SEMOR	CORREDOR VLT	1	8	500	508
1018 IMPLANTACAO DE VIAS INTEGRAIS NO CENTRO	SEMOR	VIAS INTEGRAIS	1	8	5.000	5.008
2019 MANUTENCAO E MODERNIZACAO DA SECRETARIA	SEMOR	DESPESAS ADMINISTRATIVAS		3.847	0	3.847
2126 SUBSIDIO AO TRANSPORTE COLETIVO	SEMOR	DESPESAS ADMINISTRATIVAS		68.123	0	68.123
2127 TUNEL	SEMOR	INDICE DE ACIDENTES COM VITIMAS P/ 10 MIL VEICULOS	40	13.999	581	14.500
Total do Programa				85.969	16.801	101.978



CN-SIFPM		MUNICIPIO DE SOROCABA		CONAM		
PLANO PLURIANUAL 2018-2021 - LEI No. 11619 DE 30/11/2017 PLANO PLURIANUAL ANEXO VI - METAS E PRIORIDADES PARA 2018						
Programa : 5004 MODERNIZACAO DA SANEAMENTO						
Objetivo : PLANEJAR, GERENCIAR E COORDENAR A GESTAO DO SANEAMENTO BASICO NO MUNICIPIO ATRAVES DOS SISTEMAS DE ABASTECIMENTO DE AGUA POTAVEL E DO ESGOTO SANITARIO, BEM COMO A DRENAGEM URBANA						
Orgao Responsavel Principal : 30.00.00 SBCEM DE RECURSOS HIDRICOS						
Acao		Unidade de Medida	Indice mais recente	Indice Futuro 2018		
PROGRAMA ADMINISTRATIVO		CARATER CONTINUO	0,80	0,80		
Valores Expressos em R\$ milhares medios / 2017						
Valores 2018						
Acao	Orgao Executor	Produto / Unidade de Medida	Meta Fisica	Desp. Correntes	Desp. de Capital	Total
2019 MANUTENCAO E MODERNIZACAO DA SECRETARIA	SEHIDRO	DESPEAS ADMINISTRATIVAS	CARATER CONTINUO	200	0	200
			Total do Programa	208	0	208

CN-SIFPM		MUNICIPIO DE BOROCCABA		CONAM		
PLANO PLURIANUAL 2018-2021 - LEI No. 11619 DE 30/11/2017						
PLANO PLURIANUAL						
ANEXO VI - METAS E PRIORIDADES PARA 2018						
Programa : 5005 SISTEMA DE ABAST.DE AGUA, ESGOTO SAN.E DREN.URBANA						
Objetivo : PROMOVER O SANEAM. BAS. NO MUN. ATRAVES DE IMPLANTACAO, AMP L. E CONSERV. DOS SIST. DE ABAST. DE AGUA POT. E DO ESGOTO SANITARIO, DEN COMO A DREN. URB., PRIORIZANDO A EFICIENCIA E A CONTINUID. DA PRESTACAO DESTES SERV., BUSCANDO SEMPRE A PRESERV. DO MEIO AMB. E O MELHOR ATEND. AOS MUNICIPES.						
Orgao Responsavel Principal : 24.08.80 SERVICO AUTONOMO DE AGUA E ESGOTO (SAAE)						
Indicador	Unidade de Medida	Indice mais Recente	Indice Futuro 2018			
AMPLIACAO CAPAC.TREAT.AGUA - ETA VITORIA REGIA	LITRO/SEGUNDO	0,08	8,80			
IMPLANTACAO DE REDES E ADUTORAS DE AGUA TRATADA	MAS - QUILOMETR	1.952,22	1.955,82			
IMPL.REDES COLETORAS E COLETORES TRONCOS DE ESGOTO SANITARIO	KMS - QUILOMETR	3.351,67	1.352,17			
REDUCAO DE PERDAS ESGOTO TRATADO	% PERCENTUAL	42,00	46,00			
	% PERCENTUAL	93,23	94,50			
Valores Expressos em R\$ milhares medios / 2017						
Acao	Orgao Executor	Produto / Unidade de Medida	Meta Fisica	Valores 2018		
				Desp. Correntes	Desp. de Capital	Total
1029 AMPLIACAO E MANUTENCAO DO SISTEMA DE TRATAMENTO DE AGUA	SAAE	SERVICOS CONTINUOS	CARATER CONTINU	0	2.100	2.100
1010 AMPLIACAO E MANUTENCAO DO SISTEMA DE TRATAMENTO DE ESGOTO SANITARIO	SAAE	SERVICOS CONTINUOS	CARATER CONTINU	0	47.820	47.820
1031 PROJETOS, AMPLIACAO E MANUTENCAO DOS SISTEMAS DE BASTECIMENTO DE AGUA	SAAE	IMPL.DE REDES E ADUTORAS DE AGUA TRATADA	KM-KILOMETRO	1955	0	60.250
1032 PROJETOS, AMPLIACAO E MANUTENCAO DO SISTEMA COLETOR DE ESGOTO SANITARIO	SAAE	ESGOTO TRATADO	% PERCENTUAL	94	8	4.650
1033 PROJETOS, AMPLIACAO E MANUTENCAO DO SISTEMA DE MACRO E MICRO DRENAGEM	SAAE	SERVICOS CONTINUOS	CARATER CONTINU		0	11.408
2165 MODERNIZACAO DA GESTAO DO SAAE	SAAE	DESPESAS ADMINISTRATIVAS	CARATER CONTINU		233.500	4.100
2217 ETE UFSCAR	SAAE	ESGOTO TRATADO	% PERCENTUAL		0	3.500
Total do Programa				233.500	133.820	367.320

C

CN-SIFPM		MUNICIPIO DE SOROCABA				CONAM	
PLANO PLURIANUAL 2018-2021 - LEI No. 11619 DE 30/11/2017 PLANO PLURIANUAL ANEXO VI - METAS E PRIORIDADES PARA 2018							
Programa : 5006 MOBILIDADE TOTAL							
Objetivo : PROGRAMA AMBIENTAL E DE OTIMIZACAO VIARIA DE SOROCABA							
Orgao Resposavel Principal : 17.88.08 SBCR.DE PLANEJAMENTO E PROJETOS							
Indicador :		Unidade de Medida		Indica mais Recente		Indice Futuro 2018	
EXECUCAO DOS COMPONENTES DO PROGRAMA MOBILIDADE TOTAL		% PERCENTUAL		8,88		42,88	
Valores Expressos em R\$ milhares medios / 2017							
Acao	Orgao Executor	Produto / Unidade de Medida	Meta Fisica	Valores 2018			Total
				Desp. Correntes	Desp. de Capital		
1034 DESAPROPRIACOES E REASSENTAMENTOS	SEPLAN	EXECUCAO DE DESAPROPRIACOES E REASSENTAMENTOS	% PERCENTUAL	37	0	28.264	28.264
1035 PARQUES MUNICIPAIS E MEID AMBIENTE	SEPLAN	IMPLANTACAO DE PARQUES DO PROGR.MOBILIDADE TOTAL	% PERCENTUAL	38	0	5.295	5.295
1036 ESTUDOS, PROJETOS E OBRAS	SEPLAN	EXECUCAO DE ESTUDOS, PROJETOS E OBRAS	% PERCENTUAL	56	500	72.909	73.409
2210 SUPERVISAO TECNICA, AMBIENTAL E GESTAO SOCIAL	SEPLAN	EXECUCAO DE SUPERV.TECNICA.AMB. E GESTAO SOCIAL	% PERCENTUAL	40	6.684	0	6.684
2211 OBTENCAO DO PROGRAMA	SEPLAN	DESPESAS ADMINISTRATIVAS	CARATER CONTINUO		6.524	1.080	7.524
Total do Programa					13.708	107.468	121.176

CN-SIFPM		MUNICIPIO DE SOROCABA		CONAM			
PLANO PLURIANUAL 2018-2021 - LEI No. 11619 DE 30/11/2017 PLANO PLURIANUAL ANEXO VI - METAS E PRIORIDADES PARA 2018							
Programa : 6081 PROMOCAO DO MEIO AMBIENTE							
Objetivo : PLANEJAR, COORDENAR E EXECUTAR A POLITICA MUNICIPAL DO MEIO AMBIENTE.							
Orgao Responsavel Principal : 14.08.00 SECR.DO MEIO AMBIENTE, PARQUES E JARDINS							
Indicador	Unidade de Medida	Indice mais Recente	Indice Futuro 2018				
COBERTURA VEGETAL POR HABITANTE	M2 - METROS QUAD	98,88	91,08				
VA DE AREAS PROTEGIDAS DESMATADA	UNIDADES	4,88	2,00				
EMISSAO DE CARBONO PELA FROTA PROPRIA	UNIDADES	2.000,00	2.800,00				
LICENCIAMENTO AMBIENTAL MUNICIPALIZADO	% PERCENTUAL	17,00	20,00				
N. ARVORES E MUDAS PLANTADAS	UNIDADES	360,80	360,00				
	UNIDADES/1000	80,80	80,00				
Valores Expressos em R\$ milhares reais / 2017							
Acao	Orgao Executor	Produto / Unidade de Medida	Meta Fisica	Valores 2018		Total	
				Desp. Correntes	Desp. de Capital		
1008 AMPLIACAO E CRIACAO DE NOVOS PARQUES ECOLOGICOS	SEMA	AREA CRIADA/AMPLIADA	M2 - METROS QUAD	608000	164	8	164
2019 MANUTENCAO E MODERNIZACAO DA SECRETARIA	SEMA	DESPESAS ADMINISTRATIVAS	CARATER CONTINU		8.506	25	8.531
2040 ARBORIZACAO URBANA	SEMA	MUDAS PLANTADAS	QUANTIDADE ANUA	100008	628	555	1.175
2044 LICENCIAMENTO AMBIENTAL	SEMA	PROCESSOS ANALISADOS	QUANTIDADE ANUA	368	95	175	270
2045 CONTROLE AMBIENTAL	SEMA	DEMUICIAS ATENDIDAS	QUANTIDADE ANUA	108	82	10	92
2046 RECUPERACAO DE AREAS CONTAMINADAS	SEMA	PROJ. RECUPERACAO AREAS CONTAMINADAS ACOMPANHADOS	QUANTIDADE ANUA	1	428	0	429
2047 FUNDO DE APOIO AO MEIO AMBIENTE	SEMA	DESPESAS ADMINISTRATIVAS	CARATER CONTINU		1.651	8	1.651
2048 EDUCACAO AMBIENTAL	SEMA	PUBLICO ATENDIDO	QUANTIDADE ANUA	80800	432	8	432
2050 ANIMAIS DOMESTICOS - BEM ESTAR ANIMAL	SEMA	SERVICO DE PROTECAO ANIMAL	QUANTIDADE ANUA	4000	100	108	208
2051 JARDIM BOTANICO	SEMA	SERVICOS CONTINUOS	CARATER CONTINU		115	85	200
2052 MANUTENCAO DE PARQUES, PRACAS E JARDINS	SEMA	SERVICOS CONTINUOS	CARATER CONTINU		3.088	398	3.398
2057 MANUTENCAO DE PARQUES ECOLOGICOS	SEMA	VISITANTES	QUANTIDADE ANUA	500000	2.000	500	2.500
2058 PARQUE ZOOLOGICO	SEMA	VISITANTES	QUANTIDADE ANUA	336000	4.400	500	4.500
2059 PLANOS E PROJETOS	SEMA	PLANOS ELABORADOS	QUANTIDADE ANUA	7	105	44	189
Total do Programa				21.290	2.424		23.714

C

MUNICIPIO DE SOROCABA		CONAM				
CN-SIFPM PLANO PLURIANUAL 2018-2021 - LEI No. 11619 DE 30/11/2017 PLANO PLURIANUAL ANEXO VI - METAS E PRIORIDADES PARA 2018						
Programa :	6002	PROMOVER O DESENVOLVIMENTO SUSTENTAVEL MUNICIPAL				
Objetivo :	CAPT.TEND.OPORT./NECES.P/DESENV.DO MUNICIPI.P/MEIO DAS EMPRE SAS.CORRIG.,PROM.,INTEGR.,FOMENT.MANT.PROGR./ACOES PUBL.QUE APOIEM O DESENV.ECONOM.NO MUNICIPIO,VISAM.GER.EMPREGO E REN DA;BUSC.ROMPER C/A INFORMALID.;A FORM.E PROF.MAO DE OBRAMA MUT.DISTR.IND.REALIZ.EVENTOS PROM.GER.EMPREGO E RENDA.					
Orçao Responsavel Principal :	07.00.80	SECR.DE DESENV.ECONOMICO,TRAB.E RENDA				
Executor :	Unidade de Medida	Indice mais Recente	Indice Futuro 2018			
NUMERO DE TRABALHADORES ADMITIDOS VIA PAT	UNIDADES	4.051,00	6.000,00			
CONTRATOS CELEBRADOS - BANCO DO POVO	UNIDADES	400,00	420,00			
FORMALIZACAO DE EMPRESAS ESPACO EMPREENDEDOR	UNIDADES	1.505,00	1.300,00			
NUMERO VAGAS (CURSOS) DISPONIBILIZADAS NA UNITE	UNIDADES	3.550,00	3.000,00			
REATIVACAO DO SABE TUDO	UNIDADES	0,00	2,00			
TAXA DE CONSERVACAO DOS TRABA. QUE PROCURAM D PAT E SAO ADMITI	% PERCENTUAL	0,00	5,00			
Valores Expressos em R\$ milhares medios / 2017						
Acao	Orgao Executor	Produto / Unidade de Medida	Meta Fisica	Desp. Correntes	Desp. de Capital	Total
2019 MANUTENCAO E MODERNIZACAO DA SECRETARIA	SEDETER	DESPESAS ADMINISTRATIVAS	CARATER CONTINU	7.576	203	7.779
2131 VIABILIZAR ACESSO A INCENTIVOS	SEDETER	EMPRESAS INCENTIVADAS	UNIDADES	7	0	10
2132 FOMENTO A GERACAO DE RENDA	SEDETER	FEIRAS INCENTIVADAS	UNIDADES	6	5.000	5.100
2133 REATIVACAO DO SABE TUDO TECH	SEDETER	SABE TUDO TECH REATIVADOS	UNIDADES	15	4.000	4.000
2134 AMPLIACAO E MODERNIZACAO	SEDETER	LOCAL REGIAO CENTRAL P/ COM. AMB/CAMELO DEFINIDO	PONTOS INSTALAD	5	10	18
2135 ATRACAO DE INVESTIMENTOS	SEDETER	TRADE POINT IMPLANTADO	% PERCENTUAL	50	30	30
Total do Programa				11.726	5.203	16.929

CN-SIFPM		MUNICIPIO DE SOROCABA		CORAM		
PLANO PLURIANUAL 2018-2021 - LEI No. 11619 DE 30/11/2017 PLANO PLURIANUAL ANEXO VI - METAS E PRIORIDADES PARA 2018						
Programa : 6003 PARQUE TECNOLOGICO						
Objetivo : SER UM PARQUE TECNOLOGICO DE CLASSE MUNDIAL, VETOR PARA O DESENVOLVIMENTO SUSTENTAVEL NA REGIAO SUDOESTE PAULISTA, E U MA REFERENCIA NA COOPERACAO UNIVERSIDADE-CENTRO DE PESQUISA-EMPRESA-GOVERNO.						
Orgao Responsavel Principal : 28.00.00 EMP. MUN. PARQUE TECNOLOGICO DE SOROCABA						
Indicador :		Unidade de Medida	Indice mais Recente	Indice Futuro 2018		
N. DE INSTITUICOES INSTALADAS NO PTS		UNIDADES	35,80	35,08		
N. DE EMPRESAS DIRETOS NAS EMPRESAS INSTALADAS NO PTS		UNIDADES	168,00	180,08		
N. DE PROJETOS TECNOLOGICOS DESENVOLVIDOS		UNIDADES	70,00	100,00		
N. DE PROJETOS DE PESQUISAS ENTRE UNIVERSIDADES E EMPRESAS		UNIDADES	34,00	40,00		
INVESTIMENTOS ATRAIDOS PELO PTS		REAIS	50.800,80	60.000,00		
Valores Expressos em R\$ milhares medios / 2017						
				Valores 2018		
Acao	Orgao Executor	Produto / Unidade de Medida	Meta Fisica	Desp. Correntes	Desp. de Capital	Total
2138 MANUTENCAO E MODERNIZACAO DA ESTRUTURA ADMINISTRATIVA DO PTS	EMPTS	DESPESES ADMINISTRATIVAS	CARATER CONTINUO	5.000	0	5.000
Total do Programa				5.000	0	5.000

CN-SIFPM		MUNICIPIO DE SOROCABA		CONAM			
PLANO PLURIANUAL 2018-2021 - LEI No. 11619 DE 30/11/2017							
PLANO PLURIANUAL							
ANEXD VI - METAS E PRIORIDADES PARA 2018							
Programa : 7801 PROCESSO LEGISLATIVO							
Objetivo : MANUTENCAO DO FUNCIONAMENTO DO PODER LEGISLATIVO MUNICIPAL							
Orgao Responsavel Principal : 81.00.88 CAMARA MUNICIPAL							
Indicador	Unidade de Medida	Indice mais Recente	Indice Futuro 2018				
CAPACITACAO CONTINUADA	UNIDADES	180,80	35,80				
ENROCAMENTO DO LAGO	M2- METROS QUAD	3.808,80	1.008,80				
ENROCAMENTO DO LAGO	M2- METROS QUAD	8,88	40,00				
FORMACAO	UNIDADES	8,08	28,88				
CONCURSO PUBLICO	UNIDADES	108,00	2,08				
PUBLICIDADE LEGAL	UNIDADES	158,88	158,00				
PROGRAMA CAMARA DE BAIRRO EM BAIRRO - RESOLUCAO 443/2017	REUNIAO	8,88	6,08				
Valores Expressos em R\$ milhares medios / 2017							
Acao	Orgao Executor	Produto / Unidade de Medida	Meta Fisica	Valores 2018		Total	
1889 REFORMA AMPLIACAO PREDIAL	CM	PREDIO LEGISLATIVO	M2- METROS QUAD	1888	8	588	508
1010 ENROCAMENTO DO LAGO	CM	ENROCAMENTO DO LAGO	M2- METROS QUAD	48	0	208	208
1811 MANUTENCAO CONTINUADA DE EQUIPAMENTOS E MATERIAIS PERMANENTES	CM	DESPESAS ADMINISTRATIVAS	CARATER CONTINU		8	3.000	3.008
1812 IMPLANTACAO ESCOLA LEGISLATIVA	CM	FORMACAO	UNIDADES	28	8	38	38
1813 IMPLANTACAO RADIO LEGISLATIVA	CM	DESPESAS ADMINISTRATIVAS	CARATER CONTINU		5	108	185
2860 CAPACITACAO DE PESSOAS	CM	CAPACITACAO CONTINUADA	UNIDADES	35	35	0	35
2061 ATENDIMENTO E INTEGRACAO DOS MUNICIPES E ACOES DO PODER LEGISLATIVO	CM	REUNIAO	UNIDADES	6	58	8	50
2863 PUBLICIDADE LEGAL	CM	PUBLICIDADE LEGAL	UNIDADES	150	40	8	48
2864 REGIME DE ADIANTAMENTO	CM	DESPESAS ADMINISTRATIVAS	CARATER CONTINU		96	8	90
2065 MANUTENCAO DA ESTRUTURA ADMINISTRATIVA	CM	DESPESAS ADMINISTRATIVAS	CARATER CONTINU		52.808	8	52.888
Total do Programa				52.220		3.838	56.050

C

CN-SIFPM		MUNICIPIO DE SOROCABA		CONAM		
PLANO PLURIANUAL 2018-2021 - LEI No. 11619 DE 30/33/2017						
PLANO PLURIANUAL						
ANEXO VI - METAS E PRIORIDADES PARA 2018						
Programa : 7002 LICITACOES E CONTRATOS						
Objetivo : PROMOVER OS PROCESSOS DE LICITACAO P/ AQUIS.DOS MATERIAIS E SERVICOS, OBSERVANDO OS PRINCIPIOS QUE REGEM A ADM.PUBLICA, SUCSANDO, SEMPRE QUE POSSIVEL, ALTERNATIVAS EXTRAJUD.DE SOLUCAO DOS CONFLITOS. DENTRO DE SUA AREA DE COMPETENCIA,ADM.DE FORMA GERAL A PREFEITURA,FROTA, MAT., ESTOQUE E PATR.MOB.						
Orgao Responsavel Principal : 05.00.00 SECR.DE LICITACOES E CONTRATOS						
Indicador :		Unidade de Medida	Indice mais Recente	Indice Futuro 2018		
CELERIDADE NOS PREGOES		% PERCENTUAL	0,00	30,00		
Valores Expressos em R\$ milhares medios / 2017						
Valores 2018						
Acao	Orgao Executor	Produto / Unidade de Medida	Meta Fisica	Desp. Correntes	Desp. de Capital	Total
2066 COMPRAS, LICITACOES E APOIO A GESTAO DE CONTRATOS	SELCC	DESPESAS ADMINISTRATIVAS	CARATER CONTINUO	332	0	332
2067 MODERNIZACAO DO SISTEMA DE COMPRAS E LICITACOES	SELCC	DESPESAS ADMINISTRATIVAS	CARATER CONTINUO	319	0	319
2060 MANUTENCAO E MODERNIZACAO DA SECRETARIA	SELCC	DESPESAS ADMINISTRATIVAS	CARATER CONTINUO	32.535	26	12.563
2070 MANUTENCAO DE ENERGIA ELETRICA E AGUA	SELCC	DESPESAS ADMINISTRATIVAS	CARATER CONTINUO	14.779	0	14.779
2073 LOCACAO DE IMOVEIS	SELCC	DESPESAS ADMINISTRATIVAS	CARATER CONTINUO	6.020	0	6.020
2072 MANUTENCAO DA INFRAESTRUTURA DA ADMINISTRACAO GERAL	SELCC	DESPESAS ADMINISTRATIVAS	CARATER CONTINUO	3.790	0	3.790
2073 SERVICOS INTERNOS E ZELADORIA	SELCC	DESPESAS ADMINISTRATIVAS	CARATER CONTINUO	3.993	0	3.993
2074 GESTAO DA FROTA DE VEICULOS	SELCC	DESPESAS ADMINISTRATIVAS	CARATER CONTINUO	6.282	25	6.307
2075 TERCEIRIZACAO DA FROTA DE VEICULOS	SELCC	REDCAO DE NAO ATENDIMENTO FORA DO MUNICIPIO	QUANT.DE ATENDI	300	3.987	0
2077 ALMOXARIFADO DA PREFEITURA	SELCC	DESPESAS ADMINISTRATIVAS	CARATER CONTINUO	3.787	59	3.846
Total do Programa				73.822	118	73.932



CN-SIFPM		MUNICIPIO DE SOROCABA			CORNAM	
PLANO PLURIANUAL 2018-2021 - LEI No. 11619 DE 30/11/2017 PLANO PLURIANUAL ANEXO VI - METAS E PRIORIDADES PARA 2018						
Programa : 7003 ASSESSORIA JURIDICA						
Objetivo : GARANTIR A DEFESA DOS INTERESSES DO MUNICIPIO; ASSESSORIA A S SECRETARIAS MUNICIPAIS E COORDENACAO DAS ATIVIDADES DO DR GAO DE PROTECAO E DEFESA DO CONSUMIDOR.						
Orgao Resposavel Principal : 16.D0.00 SECR.DOS ASSUNTOS JURID.E PATRIMONIAIS						
Aplicador :		Unidade de Medida	Indice mais Recente	Indice Futuro 2018		
RAMA ADMINISTRATIVO		CARATER CONTINU	0,00	0,00		
Valores Expressos em R\$ milhares medios / 2017						
Acao	Orgao Executor	Produto / Unidade de Medida	Meta Fisica	Valores 2018		Total
2019 MANUTENCAO E MODERNIZACAO DA SECRETARIA	SAJ	DESPESAS ADMINISTRATIVAS	CARATER CONTINU	19.073	80	19.153
2114 MANUTENCAO E DESCENTRALIZACAO DO PROCON E ATENDIME	SAJ	DESPESAS ADMINISTRATIVAS	CARATER CONTINU	129	0	129
2115 EXECUCAO FISCAL	SAJ	DESPESAS ADMINISTRATIVAS	CARATER CONTINU	1.200	0	1.200
2116 ADICANTAMENTO	SAJ	DESPESAS ADMINISTRATIVAS	CARATER CONTINU	36	0	36
Total do Programa				20.438	80	20.518

CN-SIFPM		MUNICIPIO DE SOROCABA		CONAM		
PLANO PLURIANUAL 2018-2021 - LEI No. 11619 DE 30/11/2017						
PLANO PLURIANUAL						
ANEXO VI - METAS E PRIORIDADES PARA 2018						
Programa :	7004	GESTAO E ADMINISTRACAO DE PESSOAS				
Objetivo :	ADMINISTRAR AS ATRIBUICOES PREVISTAS NAS DIRETRIZES DA SECR ETARIA, SEMPRE OBSERVANDO A LEGISLACAO VIGENTE.					
Orgao Resposavel Principal :	25.00.00	SECR.DE RECURSOS HUMANOS				
Indicador :	Unidade de Medida		Indice mais Recente	Indice Futuro 2018		
MANUTENCAO DO ARSENTEISMO	UNIDADES		117.928,00	116.000,00		
Valores Expressos em R\$ milhares medios / 2017						
Valores 2018						
Acao	Orgao Executor	Produto / Unidade de Medida	Meta Fisica	Desp. Correntes	Desp. de Capital	Total
2019 MANUTENCAO 2 MODERNIZACAO DA SECRETARIA	SERH	DESPESAS ADMINISTRATIVAS	CARATER CONTINU	23.349	90	23.439
2136 SAUDE OCUPACIONAL	SERH	AVALIACAO DA CAPACIDADE LABORATIVA	UNIDADES	400	0	400
2137 BENEFICIOS DOS SERVIDORES PUBLICOS DA PREFEITURA	SERH	DESPESAS ADMINISTRATIVAS	CARATER CONTINU	24.880	0	24.880
2138 MODERNIZACAO DO SISTEMA DE PONTO	SERH	IMPLANTACAO NOVO SISTEMA DE PONTO	REALS	1.380	0	1.380
Total do Programa				50.009	90	50.099

CN-SIFPM		MUNICIPIO DE SOROCABA		CONAM		
PLANO PLURIANUAL 2018-2021 - LEI No. 11619 DE 30/11/2017 PLANO PLURIANUAL ANEXO VI - METAS E PRIORIDADES PARA 2018						
Programa : 7005 EFICIENCIA E TRANSPARENCIA						
Objetivo : A SECRETARIA DO GABINETE CENTRAL TEM COMO OBJETIVO DAR AGILIDADE, EFICIENCIA E TRANSPARENCIA A GESTAO						
Orgao Responsavel Principal : 04.80.08 SECR. DO GABINETE CENTRAL						
Indicador :		Unidade de Medida	Indice mais Recente	Indice Futuro 2018		
EFICIENCIA E TRANSPARENCIA		% PERCENTUAL	0,88	0,08		
Valores Expressos em R\$ milhares medios / 2017						
Valores 2018						
Acao	Orgao Executor	Produto / Unidade de Medida	Meta Fisica	Desp. Correntes	Desp. de Capital	Total
2019 MANUTENCAO E MODERNIZACAO DA SECRETARIA	SGC	DESPESAS ADMINISTRATIVAS	CARATER CONTINU	6.082	8	6.082
2144 CONTROLADORIA	SGC	DESPESAS ADMINISTRATIVAS	CARATER CONTINU	188	20	120
2145 CORRESDORIA	SGC	CELERIDADE	DIAS DECORR/PRO	90	10	21
2146 OUIDORIA	SGC	EFETIVIDADE	TEMPO RESPOSTA	28	1.050	1.080
Total do Programa				7.242	61	7.383

CN-SIFPM		MUNICIPIO DE BOROÇABA		CONAM		
PLANO PLURIANUAL 2018-2021 - LEI No. 11619 DE 30/11/2017 PLANO PLURIANUAL ANEXO VI - METAS E PRIORIDADES PARA 2018						
Programa : 7006 COMUNICACAO INTEGRADA VOLTADA A RESULTADOS						
Objetivo : DIVULGAR, ATRAVES DOS MEIOS DE COMUNIC., TODAS AS ACOES DO GOV. MUN., SEM COMO AS RAZOES E METAS DESSAS ACOES; SAIR EM DEFESA DO GOV. MUN. NOS MEIOS DE COMUNIC., COM OS ARGUMENTOS CABIVEIS, SEMPRE QUE NECESSARIO; ORGANIZAR E COORD. TODOS OS EVENTOS DE INICIAT. DO GOV. MUNICIPAL.						
Orgao Responsavel Principal : 20.88.00 SECR.DE COMUNICACAO E EVENTOS						
Indicador : REUNIOES DE AVALIACAO DE RESULTADOS						
		Unidade de Medida	Indice mais Recente	Indice Futuro 2018		
		UNIDADES	4,08	4,00		
Valores Expressos em R\$ milhares medios / 2017						
Valores 2018						
Acao	Orgao Executor	Produto / Unidade de Medida	Meta Fisica	Desp. Correntes	Desp. de Capital	Total
2019 MANUTENCAO E MODERNIZACAO DA SECRETARIA	SECOM	DESPESAS ADMINISTRATIVAS	CARATER CONTINU	995	8	995
2166 ACESSIBILIDADE	SECOM	DESPESAS ADMINISTRATIVAS	CARATER CONTINU	158	8	150
2167 CERIMONIAL	SECOM	PREFEITURA EM DESTAQUE	UNIDADES	800	8	800
2168 COMUNICACAO INSTITUCIONAL	SECOM	PREFEITURA EM DESTAQUE	UNIDADES	4	10.500	500
2169 CONCURSO JORNALISTICO	SECOM	RECONHECENDO TALENTOS	UNIDADES	1	100	0
2170 IDENTIDADE VISUAL	SECOM	DESPESAS ADMINISTRATIVAS	CARATER CONTINU	308	150	450
2171 IMPRENSA OFICIAL	SECOM	JORNAL DO MUNICIPIO ONLINE	UNIDADES	252	310	0
2172 PRODUCAO DE VIDEOS INSTITUCIONAIS	SECOM	VIDEO INSTITUCIONAL PARA A CIDADE	UNIDADES	1	208	0
2173 RADIO E TV WEB	SECOM	DESPESAS ADMINISTRATIVAS	CARATER CONTINU	15	608	200
2174 TV INDOOR	SECOM	DESPESAS ADMINISTRATIVAS	CARATER CONTINU	1.255	8	1.255
Total do Programa				14.625	1.250	15.875

C

CN-SIFPM		MUNICIPIO DE SOROCABA			CONAM	
PLANO PLURIANUAL 2018-2021 - LEI No. 11619 DE 30/11/2017 PLANO PLURIANUAL ANEXO VI - METAS E PRIORIDADES PARA 2018						
Programa : 7007 GOVERNO E RELACOES METROPOLITANAS						
Objetivo : CONTEMPLAR NO PLANO DIRETOR AS DIRETRIZES CONSTANTES NO PDU I						
Orgao Responsavel Principal : 26.00.00 SECR.DE RELACOES INST.E METROPOLITANAS						
Indicador :		Unidade de Medida	Indice mais Recente	Indice Futuro 2018		
PRECENCIA DO PDU I AO PLANO DIRETOR MUNICIPAL		% PERCENTUAL	0,00	25,00		
Valores Expressos em R\$ milhares medios / 2017						
Acao	Orgao Executor	Produto / Unidade de Medida	Meta Fisica	Valores 2018		Total
				Desp. Correntes	Desp. de Capital	
2175 MANUTENCAO DA SECRETARIA	SERIM	DESPESAS ADMINISTRATIVAS	CARATER CONTINU	1.358	455	1.813
Total do Programa				1.358	455	1.813

CN-SIFPM		MUNICIPIO DE SOROCABA		CONAM		
PLANO PLURIANUAL 2018-2021 - LEI No. 11619 DE 30/11/2017 PLANO PLURIANUAL ANEXO VI - METAS E PRIORIDADES PARA 2018						
Programa : 7888 ADMINISTRACAO FAZENDARIA						
Objetivo : REALIZAR COM EFICIENCIA A GESTAO FISCAL, TRIBUTARIA, CONTABIL E FINANCEIRA DO MUNICIPIO						
Orgao Responsavel Principal : 12.80.88 SECR.DA FAZENDA						
Indicador		Unidade de Medida	Indice mais Recente	Indice Futuro 2018		
REALIZACAO DO POTENCIAL ARRECADATORIO		% PERCENTUAL	88,88	95,88		
FISCAL DE RECEITAS ARRECADADAS		% PERCENTUAL	95,88	95,88		
Valores Expressos em R\$ milhares medios / 2017						
Acao	Orgao Executor	Produto / Unidade de Medida	Meta Fisica	Valores 2018		Total
				Desp. Correntes	Desp. de Capital	
0881 PASEP-GERAL	SEFAZ	DESPESAS ADMINISTRATIVAS	CARATER CONTINUO	28.000	0	28.000
0884 SERVICO DA DIVIDA INTERNA	SEFAZ	DESPESAS ADMINISTRATIVAS	CARATER CONTINUO	16.800	8	16.808
0885 SERVICO DA DIVIDA EXTERNA	SEFAZ	DESPESAS ADMINISTRATIVAS	CARATER CONTINUO	30.080	8	30.808
0006 INDENIZACOES	SEFAZ	DESPESAS ADMINISTRATIVAS	CARATER CONTINUO	2.508	0	2.580
0887 PRECATORIOS JUDICIAIS - ALIMENTICIA	SEFAZ	DESPESAS ADMINISTRATIVAS	CARATER CONTINUO	3.008	0	3.880
0888 PRECATORIOS JUDICIAIS - NAO ALIMENTICIA	SEFAZ	DESPESAS ADMINISTRATIVAS	CARATER CONTINUO	388	8	380
0889 PRECATORIOS JUDICIAIS - ACOES DE DESAPROPRIACAO	SEFAZ	DESPESAS ADMINISTRATIVAS	CARATER CONTINUO	8	1.088	1.000
2019 MANUTENCAO E MODERNIZACAO DA SECRETARIA	SEFAZ	DESPESAS ADMINISTRATIVAS	CARATER CONTINUO	17.580	58	17.558
2203 IMPLANTACAO E GESTAO DO IPTU PREMIAVEL	SEFAZ	PREMIO	UNIDADES	700	0	788
2204 IMPLANTACAO E GESTAO DA NOTA FISCAL SOROCABANA	SEFAZ	SORTEIO	UNIDADES	588	0	588
Total do Programa				90.588	1.858	91.558

CN-SIFPM		MUNICIPIO DE SOROCABA		CONAM			
PLANO PLURIANUAL 2018-2021 - LEI No. 11619 DE 30/11/2017							
PLANO PLURIANUAL							
ANEXO VI - METAS E PRIORIDADES PARA 2018							
Programa : 7009 MODERNIZACAO E GESTAO DE PROJETOS							
Objetivo : DAR CONTINUIDADE NO PLAN. E CONTROLE URBANO DA CIDADE, GARANTINDO A APLIC. DO PLANO DIRETOR DE DESENVOLV. FISICO E TERRITORIAL DO MUNICIPIO E DO PARCELAMENTO E USO DO SOLO, CONTROLAR E APROVAR PROJ. PARTICULARES, ORIENTANDO O CUMPRIMENTO DE POSTURAS MUN. E DO PLANEJAMENTO TECNOLOGICO.							
Orgao Responsavel Principal : 17.00.00 SECR.DE PLANEJAMENTO E PROJETOS							
Indicador :							
	Unidade de Medida		Indice mais Recente		Indice Futuro 2018		
SAO DO PLANO DIRETOR DE TECNOLOGIA	UNIDADES		0,00		1,00		
REVISAO DO PLANO DIRETOR	UNIDADES		0,00		0,00		
Valores Expressos em R\$ milhares reais / 2017							
				Valores 2018			
Acao	Orgao Executor	Produto / Unidade de Medida	Meta Fisica	Desp. Correntes	Desp. de Capital	Total	
1092 AMPLIACAO E MANUTENCAO DA INFOVIA	SEPLAN	PONTOS DA INFOVIA NA CIDADE	UNIDADES	430	771	1.250	2.021
2019 MANUTENCAO E MODERNIZACAO DA SECRETARIA	SEPLAN	DESPESAS ADMINISTRATIVAS	CARATER CONTINU		19.402	3.749	23.151
2206 GESTAO DE TIC	SEPLAN	DESPESAS ADMINISTRATIVAS	CARATER CONTINU		6.837	290	7.127
2208 CARTAO CIDADAO	SEPLAN	CADASTROS DO CARTAO CIDADAO	UNIDADES	200000	5.000	0	5.000
2209 TELEFONIA E COMUNICACAO	SEPLAN	DESPESAS ADMINISTRATIVAS	CARATER CONTINU		1.019	0	1.019
			Total do Programa	33.029	5.209	38.310	

CN-SIFPM		MUNICIPIO DE SOROCABA				CONAN	
PLANO PLURIANUAL 2018-2021 - LEI No. 11619 DE 30/11/2017							
PLANO PLURIANUAL							
ANEXO VI - METAS E PRIORIDADES PARA 2018							
Programa : 7010 MANUTENCAO DOS SERVICOS ADMINISTRATIVOS							
Objetivo : MANUTENCAO DOS SERVICOS ADMINISTRATIVOS							
Orgao Responsavel Principal : 02.00.00 CHEFIA DO PODER EXECUTIVO							
Indicador :		Unidade de Medida		Indice mais Recente		Indice Futuro 2018	
SERVICOS ADMINISTRATIVOS		NENHUM		8,00		8,00	
Valores Expressos em R\$ milhares medios / 2017							
						Valores 2018	
Acao		Orgao Executor		Produto / Unidade de Medida		Meta Fisica	
						Desp. Correntes   Desp. de Capital   Total	
2019 MANUTENCAO E MODERNIZACAO DA SECRETARIA		CPE		DESPESAS ADMINISTRATIVAS CARATER CONTINU		1   0   1	
				Total do Programa		1   0   1	



CN-SIFPM MUNICIPIO DE SOROCABA CONAM  
 PLANO PLURIANUAL 2018-2021 - LEI No. 11619 DE 30/11/2017  
 PLANO PLURIANUAL  
 ANEXO VI - METAS E PRIORIDADES PARA 2018

Programa : 8001 TRANSITO E TRANSPORTES

Objetivo : GERIR OS SERVICOS DE TRANSPORTE PUBLICO E O TRANSITO NO MUNICIPIO.

Orgao Responsavel Principal : 23.08.88 EMPRESA DE DESENVOLVIMENTO URBANO

Indicador	Unidade de Medida	Indice mais Recente	Indice Futuro 2018
SISTEMA DE ZONA AZUL DIGITAL	UNIDADES	977,08	3.500,88
CAO DE PASSE SOCIAL	% PERCENTUAL	95,80	85,08
: LIVRE AOS ESTUDANTES	% PERCENTUAL	38,80	30,00
DE MEDIA DA FROTA DE TRANSPORTE COLETIVO	UNIDADES	5,87	5,00
INDICE DE PASSAGEIROS POR KM RODADOS	UNIDADES	1,74	1,75
PASSAGEIROS TRANSPORTADOS POR MES	UNIDADES	4.511.164,00	4.688,00
PASSAGEIROS TRANSPORTADOS POR VEICULOS	UNIDADES	421,00	425,00
QUILOMETRAGEM REALIZ. PELO TRANSP. COL. POR MES	KM-KILOMETRO	2.587.678,00	2.588,08
PONTUALIDADE DAS VIAGENS REALIZ. PELO TRANSP. COLETIVO	% PERCENTUAL	93,11	94,80
PERCEPCAO DA QUALIDADE DOS SERV. DO TRANSP. COLETIVO	% PERCENTUAL	68,08	68,08
INTEGRACAO DO USO DA BICICL. PUB. C/ TRANSP. COLETIVO	% PERCENTUAL	29,88	30,80

Valores Expressos em R\$ milhares medios / 2017

Acao	Orgao Executor	Produto / Unidade de Medida	Meta Fisica	Valores 2018		
				Desp. Correntes	Desp. de Capital	Total
2128 URBES - PLANEJAMENTO E GERENCIAMENTO	URBES	SISTEMAS DE ZONA AZUL DIGITAL (QNTD VAGAS)	UNIDADES 3508	36.233	1.800	37.233
2129 FMT OPERACIONAL	URBES	REQUALIFICACAO DOS PONTOS DE PARADA	M2- METROS QUAD 8758	8.029	100	8.129
2130 CAIXA UNICO	URBES	DESPESSAS ADMINISTRATIVAS	CARATER CONTINU	245.780	0	245.700
Total do Programa				289.962	1.180	291.062

CN-SIFPM		MUNICIPIO DE SOROCABA		CONAM		
PLANO PLURIANUAL 2018-2021 - LEI No. 11619 DE 30/11/2017 PLANO PLURIANUAL ANEXO VI - METAS E PRIORIDADES PARA 2018						
Programa : 8802 SEGURANCA URBANA						
Objetivo : PLANEJAR, COORDENAR, EXECUTAR E FISCALIZAR AS ATIVIDADES REFERENTES A ORDEM SOCIAL E A DEFESA CIVIL, BEM COMO AS ATIVIDADES DA GUARDA CIVIL MUNICIPAL E DO SETOR DE FISCALIZACAO, ALEM DE APOIAR O FUNCIONAMENTO DO TIRO DE GUERRA, JUNTA DO SERVICO MILITAR E DO CORPO DE BOMBEIROS.						
Orgao Responsavel Principal : 13.80.08 SECR.DA SEGURANCA E DEFESA CIVIL						
Indicador :						
	Unidade de Medida	Indice mais Recente		Indice Futuro 2018		
MONITORAMENTO	UNIDADES	40,88		55,88		
RONDA ESCOLAR	UNIDADES	2.529,88		2.580,00		
CAPACITACAO DOS GCMs	H - HORAS	75,88		98,80		
RADAR ONLINE	PONTOS INSTALAD	44,80		88,08		
INVASAO DE PRDPRIOS	UNIDADES	346,08		335,80		
BOTAO DE PANICO-DISPOSITIVO	UNIDADES	8,08		100,08		
Valores Expressos em R\$ milhares medios / 2017						
Acao	Orgao Executor	Produto / Unidade de Medida	Meta Fisica	Valores 2018		
				Deap. Correntes	Desp. de Capital	
					Total	
2019 MANUTENCAO E MODERNIZACAO DA SECRETARIA	SESDDEC	DESPESAS ADMINISTRATIVAS	CARATER CONTINU	45.388	61	45.441
2193 MANUTENCAO DOS BOMBEIROS	SESDDEC	SERVICOS CONTINUOS	CARATER CONTINU	1.277	150	1.427
2194 MANUTENCAO DO COI	SESDDEC	SERVICOS CONTINUOS	CARATER CONTINU	75	420	495
2195 MANUTENCAO DA DEFESA CIVIL	SESDDEC	SERVICOS CONTINUOS	CARATER CONTINU	156	2	158
2196 MANUTENCAO DA FISCALIZACAO	SESDDEC	SERVICOS CONTINUOS	CARATER CONTINU	1.248	112	1.360
2197 MANUTENCAO DA GCM	SESDDEC	SERVICOS CONTINUOS	CARATER CONTINU	4.157	995	5.152
2198 MANUTENCAO DA JSM	SESDDEC	SERVICOS CONTINUOS	CARATER CONTINU	175	0	175
2199 DISPOSITIVO DE PANICO	SESDDEC	DISPOSITIVOS DE PANICO	UNIDADES	165	8	165
2200 MANUTENCAO DA SDG PATRIMONIAL	SESDDEC	SERVICOS CONTINUOS	CARATER CONTINU			
2201 RADAR ONLINE	SESDDEC	RADAR	PONTOS INSTALAD	70	26	26
2202 MANUTENCAO DO TG 02-040	SESDDEC	SERVICOS CONTINUOS	CARATER CONTINU	2.124	0	2.124
				418	0	418
Total do Programa				55.201	1.740	56.941

CN-SIFPM		MUNICIPIO DE SOROCABA		CORAM			
PLANO PLURIANUAL 2018-2021 - LEI No. 11619 DE 30/11/2017							
PLANO PLURIANUAL							
ANEXO VI - METAS E PRIORIDADES PARA 2018							
Programa : 9001 PARTICIPACAO POPULAR							
Objetivo : POTENCIALIZAR A PARTICIPACAO DA SOCIEDADE CIVIL, INSTITUICAO GOVERNAMENTAL E CONSELHOS MUNICIPAIS							
Orgao Resposavel Principal : 29.00.00 SECR.DA CIDADANIA E PARTIC.POPULAR							
Indicador :		Unidade de Medida	Indice mais Recente	Indice Futuro 2018			
SATISFACAO COM OS SERVICOS PRESTADOS NAS CASAS DO CIDADAO		UNIDADES/100	91,00	91,00			
Valores Expressos em R\$ milhares medios / 2017							
Acao	Orgao Executor	Produto / Unidade de Medida	Meta Fisica	Valores 2018		Total	
				Desp. Correntes	Desp. de Capital		
2001 ADAPTACAO DO ESPACO DA CASA DOS CONSELHOS COM AUDI TORIO POPULAR	SECID	CASA DOS CONSELHOS	UNIDADES	1	300	0	300
2002 MANUTENCAO, EQUIPAMENTO E APOIO AOS CONSELHOS MUNICIPAIS	SECID	CONSELHOS	UNIDADES	7	60	150	210
2003 MANUTENCAO E APOIO AOS SERVICOS COMUNITARIOS	SECID	ASSOCIACOES/SOCIEDADES LEGALIZADAS	UNIDADES	50	50	0	50
2004 ORCAMENTO PARTICIPATIVO	SECID	PARTICIPANTES NAS AUDIENCIAS PUBLICAS/PLENARIAS	UNIDADES	1080	180	0	100
2006 REFORMA E EQUIPAMENTOS DAS CASAS DO CIDADAO	SECID	DESPESAS ADMINISTRATIVAS	CARATER CONTINU		317	3.000	3.317
2007 MANUTENCAO DA SECRETARIA	SECID	DESPESAS ADMINISTRATIVAS	CARATER CONTINU		2.807	0	2.807
Total do Programa					3.634	3.150	6.784

CN-SIFPM		MUNICIPIO DE SOROCABA		CORAM		
PLANO PLURIANUAL 2018-2021 - LEI No. 11619 DE 30/11/2017 PLANO PLURIANUAL ANEXO VI - METAS E PRIORIDADES PARA 2018						
Programa :	9002	ABASTECIMENTO				
Objetivo :	GARANTIR A POPULACAO DA CIDADE, COND. DE ACESSO A ALIMENTOS D E QUALIDADE/QUANTIDADE, ALEM DE CONTRIB. DE MANEIRA EFET. P/OU ALID. VIDA DA POPULACAO DESDE A PROD. ALIMENTOS AO CONSUMO C/ FOCO NA ALIMENTACAO SAUAVEL, ALEM DA ORGANIZ., ADM E FISCAL. E DAS ATIV. RELATIVAS AO ABAST. GENEROS ALIMENT. NO MUNICIPIO.					
Orgao Resposavel Principal :	27.00.00	SECR. DE ABASTECIMENTO E NUTRICAO				
Indicador :	Unidade de Medida	Indice mais Recente	Indice Futuro 2018			
DE SATISF. OPINIAO PUBLICA COM OS SERVICOS DA SECRETARIA	UNIDADES	D,00	6,00			
Valores Expressos em R\$ milhares medias / 2017						
Valores 2018						
Acao	Orgao Executor	Produto / Unidade de Medida	Meta Fisica	Desp. Correntes	Desp. de Capital	Total
2019 MANUTENCAO E MODERNIZACAO DA SECRETARIA	SEABAN	DESPESAS ADMINISTRATIVAS	CARACTER CONTINU UNIDADES	5.940	7	5.947
2021 SEMINARIO SIM	SEABAN	NUMERO DE PARTICIPANTES	UNIDADES	168	10	10
2022 EDUCACAO NUTRICIONAL	SEABAN	PROPORCAO DE UNID. ESCOL. QUE RECEBERAM AS ACOES	% PERCENTUAL	30	1	12
2023 MERENDA ESCOLAR	SEABAN	PROPORCAO DE ESCOLAS ATENDIDAS DA REDE MUNICIPAL	% PERCENTUAL	100	49.903	0
2024 PROGRAMA MUNICIPAL DE ALIMENTACAO ESCOLAR	SEABAN	PERCENTUAL DE UNID. ESCOL. QUE RECEBERAM AS ACOES	% PERCENTUAL	30	43	43
2025 AGRICULTURA FAMILIAR	SEABAN	PROP. DE REC. DO FNDE APLICADO NA AGRIC. FAMILIAR	% PERCENTUAL	30	3.000	0
2026 FEIRA AMIGA	SEABAN	PROPORCAO DE FEIRAS ATENDIDAS PELO PROJETO	UNIDADES	50	342	120
2027 SEGURANCA ALIMENTAR	SEABAN	SATISF. OPINIAO PUB. COM PROJ. SEGURANCA ALIMENTAR	UNIDADES	6	1.150	500
2028 ALIMENTACAO ESCOLAR	SEABAN	PROP. ESCOLAS ATEND. PELO SISTEMA GERENC. DE MERENDA	% PERCENTUAL	43	700	743
2029 AGRICULTURA	SEABAN	PART. AGRIC. FAMILIAR NAS CULTURAS E NA PECUARIA	% PERCENTUAL	50	149	100
Total do Programa				60.591	1.430	62.029

632

CN-SIFPM		MUNICIPIO DE SOROCABA			CONAN	
PLANO PLURIANUAL 2018-2021 - LEI No. 11619 DE 30/11/2017 PLANO PLURIANUAL ANEXO VI - METAS E PRIORIDADES PARA 2018						
Programa : 9999 RESERVA DE CONTINGENCIA						
Objetivo : RESERVA LEGAL DE CONTINGENCIA						
Orgao Resposavel Principal : 12.08.00 SCCR.DA FAZENDA						
Indicador :		Unidade de Medida	Indice mais Recente	Indice Futuro 2018		
PROGRAMA ADMINISTRATIVO		CARATER CONTINU	0,08	0,80		
Valores Expressos em R\$ milhares medios / 2017						
Acao	Orgao Executor	Produto / Unidade de Medida	Meta Fisica	Valores 2018		
				Reserva de Contingencia		
9999 RESERVA DE CONTINGENCIA	SEFAZ	DESPESAS ADMINISTRATIVAS	CARATER CONTINU	2.800		
9999 RESERVA DE CONTINGENCIA	SAAS	DESPESAS ADMINISTRATIVAS	CARATER CONTINU	2.000		
9999 RESERVA DE CONTINGENCIA	FUNSERV	DESPESAS ADMINISTRATIVAS	CARATER CONTINU	25.500		
9999 RESERVA DE CONTINGENCIA	URDES	DESPESAS ADMINISTRATIVAS	CARATER CONTINU	10		
9999 RESERVA DE CONTINGENCIA	FUNSERV-SAUD	DESPESAS ADMINISTRATIVAS	CARATER CONTINU	6.560		
9999 RESERVA DE CONTINGENCIA	EMPTS	DESPESAS ADMINISTRATIVAS	CARATER CONTINU	10		
Total do Programa				36.088		

CN-SIFPM		MUNICIPIO DE SOROCABA			CORAM	
PLANO PLURIANUAL 2018-2021 - LEI No. 11619 DE 30/11/2017						
PLANO PLURIANUAL						
ANEXO VI - METAS E PRIORIDADES PARA 2018						
RESUMO POR ORGAOS RESPONSAVEIS						
Valores Expressos em R\$ milhares medios / 2017						
ORGaos	A C O E S				TOTAL	
	PROJETOS	ATIVIDADES	OPER. ESP.			
01.00.00	CAMARA MUNICIPAL	3.835	52.215	0	56.050	
02.00.00	CHEFIA DO PODER EXECUTIVO	0	1	0	1	
03.00.00	FUNDO SOCIAL DE SOLIDARIEDADE	0	85	0	85	
04.00.00	SECR.DO GABINETE CENTRAL	0	7.303	0	7.303	
05.00.00	SECR.DE LICITACOES E CONTRATOS	0	73.932	0	73.932	
06.00.00	SECR.DE CULTURA E TURISMO	2.720	18.803	0	21.523	
07.00.00	SECR.DE DESENV.ECONOMICO,TRAB.E RENDA	0	16.929	0	16.929	
08.00.88	SECR.DE IGUALDADE E ASSISTENCIA SOCIAL	0	84.592	0	84.592	
09.00.00	SECR.DA MOBILIDADE E ACESSIBILIDADE	15.500	86.470	0	101.970	
10.88.08	SECR.DA EDUCACAO	11.810	412.592	0	424.402	
11.00.00	SECR.DE ESPORTES E LAZER	2.250	11.673	0	13.923	
12.00.00	SECR.DA FAZENDA	36.088	18.750	72.800	127.638	
13.00.00	SECR.DA SEGURANCA E DEFESA CIVIL	0	56.941	0	56.941	
14.08.08	SECR.DO MEIO AMBIENTE,PARQUES E JARDINS	164	23.558	0	23.714	
15.00.08	SECR.DA HABITACAO E REOUL.FUNDIARIA	0	12.894	0	12.894	
16.00.00	SECR.DOS ASSUNTOS JURID.E PATRIMONIAIS	0	20.518	0	20.518	
17.80.00	SECR.DE PLANEJAMENTO E PROJETOS	108.989	50.505	0	159.494	
18.00.00	SECR.DA SAUDE	0	490.280	0	498.288	
19.00.00	SECR.DE CONSERV.,SERV.PUBLICOS E OBRAS	9.863	285.773	8	215.636	
20.00.00	SECR.DE COMUNICACAO E EVENTOS	0	15.875	8	15.875	
21.00.00	FUND.SEG.SOCIAL.SERV.PUBL.MUNICIP.(PREV)	268	384.407	0	384.667	
22.00.88	FUND.SEG.SOCIAL.SERV.PUBL.MUNIC.(SAUDE)	180	86.133	8	86.313	
23.00.08	EMPRESA DE DESENVOLVIMENTO URBANO	0	291.862	0	291.862	
24.80.00	SERVICO AUTONOMO DE AGUA E ESGOTO (SAAE)	126.228	241.100	0	367.320	
25.00.00	SECR.DE RECURSOS HUMANOS	0	50.099	0	50.099	
26.00.00	SECR.DE RELACOES INST.E METROPOLITANAS	0	1.813	0	1.813	
27.00.00	SECR.DE ABASTECIMENTO E NUTRICAO	0	62.829	8	62.829	
28.00.00	EMP.MUN.PARQUE TECNOLOGICO DE SOROCABA	0	5.080	0	5.080	
29.00.08	SECR.DA CIDADANIA E PARTIC.POPULAR	0	6.784	0	6.784	
38.80.00	SECR.DE RECURSOS NIDRICOS	0	200	0	200	
TOTAL		317.879	2.707.508	72.800	1.098.187	
TOTAL DAS DESPESAS CORRENTES :		2.737.254	TOTAL DAS DESPESAS DE CAPITAL:	324.845	TOTAL DA RESERVA DE CONTINGENCIA :	36.088

MUNICIPIO DE SOROCABA

PLANO PLURIANUAL 2018-2021 - LEI No. 11619 DE 30/11/2017  
PLANO PLURIANUAL

ANEXO A MENSAGEM DO PROJETO DE LEI DO PLANO PLURIANUAL

Programa : 1001 FORTALECIMENTO DE ATENCAO A SAUDE

Justificativa

OBTER MELHORIAS PARA O BEM ESTAR DA POPULACAO.

Programa : 2001 EDUCACAO PARA TODOS

Justificativa

TENDO EM VISTA QUE O OBJETIVO E DAR SUCESSO NA VIDA ESCOLAR , AS CRIANCAS ATENDIDAS PELO PROGRAMA SE TORNARAO ADULTOS MELHORES, MAIS RESPONSAVEIS, TRABALHADORES E CONTRIBUIRAO PARA UMA SOROCABA CADA VEZ MAIS HUMANA E PROSPERA, ASSIM COMO OS ADULTOS ATENDIDOS TERAO MELHORES OPORTUNIDADES PARA QUE CONTINUEM A SE DESENVOLVER COMO INDIVIDUOS SOCIALMENTE RESPONSIVEIS E CAPAZES DE CONTRIBUIR COM O BEM ESTAR DA SOCIEDADE DE SOROCABANA.

Programa : 3001 ESPORTE E QUALIDADE DE VIDA

Justificativa

ESTIMULAR A PRATICA DE ESTILO DE VIDA SAUDEL

Programa : 3002 IMPL. DA POLITICA CULTURAL E TURISTICA DE SOROCABA

Justificativa

FORTALECIMENTO E FOMENTO DE ATIVIDADES CULTURAI E TURISTICAS

Programa : 4001 PREVIDENCIA MUNICIPAL

Justificativa

MUNICIPIO DE SOROCABA

PLANO PLURIANUAL 2018-2021 - LEI No. 11619 DE 30/11/2017  
PLANO PLURIANUAL

ANEXO A MENSAGEM DO PROJETO DE LEI DO PLANO PLURIANUAL

ATENDIMENTO AOS BENEFICIARIOS DA PREVIDENCIA MUNICIPAL

Programa : 4002 ASSISTENCIA A SAUDE

Justificativa

CONCEDER E ADMINISTRAR OS BENEFICIOS DA ASSISTENCIA A SAUDE DO SERVIDOR E SEUS DEPENDENTES

Programa : 4003 FUNDO SOCIAL DE SOLIDARIEDADE

Justificativa

ATENDIMENTO DAS NECESSIDADES DAS ENTIDADES ASSISTENCIAIS E OUTRAS CADASTRADAS.

Programa : 4004 FUNDO MUNICIPAL DE ASSISTENCIA SOCIAL

Justificativa

ESTE PROGRAMA PERMITIRA O CONTROLE DO RECEBIMENTO DE RECURSOS DAS ESFERAS FEDERAL E ESTADUAL E A APLICACAO DOS MESMOS, BEM COMO OS RECURSOS DA CONTRAPARTIDA MUNICIPAL. E A DEVIDA A PRESTACAO DE CONTAS DESSES RECURSOS.

Programa : 4005 DEFESA DE DIREITOS

Justificativa

ESTE PROGRAMA GARANTE QUE HAJA RECURSOS PARA A MANUTENCAO DOS DIREITOS DOS CIDADAOES EM SITUACAO DE VULNERABILIDADE, GARANTINDO ASSIM A EXECUCAO DO PLANO DE GOVERNO DO MUNICIPIO



MUNICIPIO DE SOROCABA

PLANO PLURIANUAL 2018-2021 - LEI No. 11619 DE 30/11/2017  
PLANO PLURIANUAL

ANEXO A MENSAGEM DO PROJETO DE LEI DO PLANO PLURIANUAL

Programa : 5001 CIDADE BONITA

Justificativa

TORNAR A CIDADE CADA VEZ MAIS AGRADAVEL, CUJOS MORADORES SE  
NTIRAO ORGULHO DA LIMPEZA E BELEZA DOS SEUS JARDINS, PARQUE  
S, RUAS, AVENIDAS, CICLOVIAS E PRACAS BEM ILUMINADOS, REFOR  
CANDO A SENSACAO DE SEGURANCA.

Programa : 5002 PROGRAMA HABITACIONAL

Justificativa

O PROGRAMA VISA GARANTIR O ACESSO AOS PROGRAMAS DE HABITACA  
O DE INTERESSE SOCIAL E DE REGULARIZACAO FUNDIARIA DE NUCLE  
OS URBANOS QUE NAO SOFREM CONTESTACAO COMO FORMA DE ASSEGUR  
AR A MORADIA FORMAL E A MELHOR QUALIDADE DE VIDA NO AMBIENT  
E URBANO. O PROGRAMA TAMBEM ABRANGE A QUESTAO DE PLANEJAR E  
DIMINUIR OS VAZIOS URBANOS PARA A CONSOLIDADACAO DE UMA CI  
DADE COMPACTA E AMBIENTALMENTE EFICIENTE. OUTRA ACAO E O ES  
CRITORIO DE ARQUITETURA POPULAR PARA MELHORAR O SUPORTE A P  
OPULACAO AS FORMAS ADEQUADAS DE MORADIA NO CONTEXTO DA CIDA  
DE.

Programa : 5003 SISTEMA VIARIO E POLITICA URBANA

Justificativa

PARA GERENCIAR, DISCIPLINAR E INTEGRAR OS DIVERSOS MODAIS D  
E DESLOCAMENTOS DA MOBILIDADE URBANA NA CIDADE

Programa : 5004 MODERNIZACAO DA SEHIDRO

Justificativa

MUNICIPIO DE SOROCABA

PLANO PLURIANUAL 2018-2021 - LEI No. 11619 DE 30/11/2017  
PLANO PLURIANUAL

ANEXO A MENSAGEM DO PROJETO DE LEI DO PLANO PLURIANUAL

GERENCIAR, COORDENAR E DESENVOLVER A QUESTAO DO SANEAMENTO  
BASICO NO MUNICIPIO VOLTADO PARA OS SISTEMAS DE ABASTECIMENT  
O DE AGUA POTAVEL, ESGOTO SANITARIO E DRENAGEM URBANA.

Programa : 5005 SISTEMA DE ABAST.DE AGUA, ESGOTO SAN.E DREN.URBANA

Justificativa

O PROGR. VISA A EFICIENCIA E A QUALID. NA PRESTACAO DOS SER  
VICOS DE SAN. BASICO, EXTREMAMENTE NECESSARIOS PARA GARANTI  
R A BOA SAUDE E BEM ESTAR DA POP., BEM COMO A PRESERVACAO D  
O MEIO AMBIENTE. PARA ISSO, O MUNICIPIO BUSCA AUMENTAR A CA  
PAC. DE AGUA E ESGOTO TRATADOS VISANDO O BEM ESTAR DA POPUL  
ACAO BEM COMO OS CUIDADOS COM A DRENAGEM URB. PROPORCIONAND  
O, CADA VEZ MAIS, UMA REDUCAO EM LOCAIS QUE APRESENTAM ALAG  
AMENTOS DEVIDOS AS FORTES CHUVAS.

Programa : 5006 MOBILIDADE TOTAL

Justificativa

NECESSIDADE DE MELHORAR O FLUXO DE VEICULOS DENTRO DA CIDAD  
E DE SOROCABA, INTEGRANDO AOS PARQUES.

Programa : 6001 PROMOCAO DO MEIO AMBIENTE

Justificativa

A SECRETARIA DO MEIO AMBIENTE, PARQUES E JARDINS (SEMA), ES  
TABELECE AS DIRETRIZES AMBIENTAIS DO MUNICIPIO, PLANEJANDO  
E PROMOVENDO ATIVIDADES RELATIVAS A PRESERVACAO E AO DESEN  
VOLVIMENTO DO MEIO AMBIENTE; ADMINISTRANDO E DESENVOLVENDO  
OS PARQUES MUNICIPAIS, PARQUES FECHADOS, JARDIM BOTANICO, J  
ARDIM ZOOLOGICO E UNIDADES DE CONSERVACAO COM ACOES DE MANU

MUNICIPIO DE SOROCABA

PLANO PLURIANUAL 2018-2021 - LEI No. 11619 DE 30/11/2017  
PLANO PLURIANUAL

ANEXO A MENSAGEM DO PROJETO DE LEI DO PLANO PLURIANUAL

TENCAO, PRESERVACAO E EDUCACAO AMBIENTAL MONITORANDO A QUALIDADE DO MEIO AMBIENTE, PROCEDENDO AO LICENCIAMENTO AMBIENTAL E SUA FISCALIZACAO.

Programa : 6002 PROMOVER O DESENVOLVIMENTO SUSTENTAVEL MUNICIPAL

Justificativa

PROMOVER O DESENVOLVIMENTO SUSTENTAVEL DO MUNICIPIO ATRAVES DE POLITICAS PUBLICAS DE DESENVOLVIMENTO ECONOMICO, TRABALHO E RENDA.

Programa : 6003 PARQUE TECNOLOGICO

Justificativa

PROVER E GERIR UM AMBIENTE DE EXCELENCIA PARA O DESENVOLVIMENTO DA CIENCIA E TECNOLOGIA, ESTIMULANDO A CULTURA DA INOVACAO E A SINERGIA ENTRE INSTITUICOES DE ENSINO E PESQUISA, EMPRESAS, GOVERNOS E ENTIDADES DE FOMENTO E INVESTIMENTO, PARA QUE A CIDADE SE MANTENHA E FORTALECA COM UM DIFERENCIAL NO AMBIENTE SOCIOECONOMICO DO PAIS.

Programa : 7001 PROCESSO LEGISLATIVO

Justificativa

MANUTENCAO DO FUNCIONAMENTO DO PODER LEGISLATIVO MUNICIPAL

Programa : 7002 LICITACOES E CONTRATOS

Justificativa

MUNICIPIO DE SOROCABA

PLANO PLURIANUAL 2018-2021 - LEI No. 11619 DE 30/11/2017  
PLANO PLURIANUAL

ANEXO A MENSAGEM DO PROJETO DE LEI DO PLANO PLURIANUAL

PLANEJ., PADRONIZ., OTIMIZ.E MODERNIZ.PROCED.DE LICITACOES E CONTRATOS,BUSCANDO CELERIDADE E OBSERV.A LEGALIDADE.OFERECE R APOIO AOS SERVIDORES,C/QUALIFIC./TREINAMENTOS NA AREA DE LICITACOES FAZENDO C/QUE A ATIVADE MEIO SEJA DESENVOLVIDA DE FORMA EFICAZ,REFLETINDO DIRETAMENTE NA ATIVIDADE FIM DO SERV.PUBLICO BENEFICIANDO A POPULACAO. BUSCAR ALTERNATIVAS VIAVEIS P/ADM.MUNICIP., FROTA DE VEIC.,MAT., ESTOQUE,PATRIM. IMOB.OBJETIV.IMPLEMENTAR/PROJETAR ACOES DE FORMA PROGRAMA DA,INTELIGENTE E ECONOMICA QUE ATENDAM O INTERESSE PUBLICO, RESPEITANDO O MEIO AMBIENTE E A SUSTENTABILIDADE.

Programa : 7003 ASSESSORIA JURIDICA

Justificativa

GARANTIR A DEFESA DOS INTERESSES DO MUNICIPIO; ASSESSORIA A S SECRETARIAS MUNICIPAIS E COORDENACAO DAS ATIVIDADES DO OR GAO DE PROTECAO E DEFESA DO CONSUMIDOR.

Programa : 7004 GESTAO E ADMINISTRACAO DE PESSOAS

Justificativa

DAR CONTINUIDADE AS ROTINAS ADMINISTRATIVAS, CUMPRINDO A LE GISLACAO VIGENTE

Programa : 7005 EFICIENCIA E TRANSPARENCIA

Justificativa

COORDENAR AS ACOES CONDUZIDAS PELAS DEMAIS SECRETARIAS PROM OVENDO SINERGIAS E COMPARTILHANDO RECURSOS.

Programa : 7006 COMUNICACAO INTEGRADA VOLTADA A RESULTADOS

Justificativa

MUNICIPIO DE SOROCABA

PLANO PLURIANUAL 2018-2021 - LEI No. 11619 DE 30/11/2017  
PLANO PLURIANUAL

ANEXO A MENSAGEM DO PROJETO DE LEI DO PLANO PLURIANUAL

A SECRETARIA DE COMUNICACAO E EVENTOS COORDENA AS ACOES DE COMUNICACAO GOVERNAMENTAL, QUE OBEDECEM AOS CRITERIOS DE SOBRIEDADE E TRANSPARENCIA, EFICIENCIA E RACIONALIDADE DA APLICACAO DOS RECURSOS, ALEM DE SUPERVISIONAR A ADEQUACAO DAS MENSAGENS AOS PUBLICOS.

Programa : 7007 GOVERNO E RELACOES METROPOLITANAS

Justificativa

ATENDER A LEGISLACAO VIGENTE - ESTATUTO DA METROPOLE LEI 13.089/2015

Programa : 7008 ADMINISTRACAO FAZENDARIA

Justificativa

NECESSIDADE DE EVITAR A EVASAO FISCAL COM PRATICAS EFICIENTES DE FISCALIZACAO TRIBUTARIA, ADMINISTRANDO E ACOMPANHANDO AS RECEITAS PROPRIAS E TAMBEM APROPRIAR CORRETAMENTE AS RECEITAS E DESPESAS PUBLICAS OBEDECENDO AS LEGISLACOES PERTINENTES, ATENDENDO AOS ORGAOS FISCALIZADORES INTERNOS E EXTERNOS DO MUNICIPIO.

Programa : 7009 MODERNIZACAO E GESTAO DE PROJETOS

Justificativa

NECESSIDADE DE MANUTENCAO E MODERNIZACAO TECNOLOGICA DOS SERVICOS MUNICIPAIS E GESTAO DOS PROJETOS DA CIDADE DE ACORDO COM AS DIRETRIZES DO PLANO DIRETOR.

Programa : 7010 MANUTENCAO DOS SERVICOS ADMINISTRATIVOS

Justificativa

MUNICIPIO DE SOROCABA

PLANO PLURIANUAL 2018-2021 - LEI No. 11619 DE 30/11/2017  
PLANO PLURIANUAL

ANEXO A MENSAGEM DO PROJETO DE LEI DO PLANO PLURIANUAL

MANUTENCAO DOS SERVICOS ADMINISTRATIVOS

Programa : 8001 TRANSITO E TRANSPORTES

Justificativa

ASSEGURAR A POPULACAO MOBILIDADE, ACESSIBILIDADE, SEGURANCA FLUIDEZ E CONFORTO NOS SISTEMAS DE TRANSPORTES E TRANSITO, CONTRIBUINDO COM A QUALIDADE DE VIDA NO MUNICIPIO

Programa : 8002 SEGURANCA URBANA

Justificativa

PROMOVER A INTEGRACAO COM OS ORGAOS DE SEGURANCA DO MUNICIPIO, REALIZANDO ACOES DE FISCALIZACAO E DE PREVENCAO A FIM D E MELHORAR A SENSACAO DE SEGURANCA EM NOSSO MUNICIPIO.

Programa : 9001 PARTICIPACAO POPULAR

Justificativa

ESTREITAR CANAL DE COMUNICACAO COM A POPULACAO

Programa : 9002 ABASTECIMENTO

Justificativa

DENTRO DO PROGRAMA DE ABASTECIMENTO, A SECRETARIA DE ABASTECIMENTO E NUTRICAO CUMPRE AS SUAS ATRIBUICOES DE PLANEJAMENTO, EXECUCAO E CONTROLE DAS POLITICAS MUNICIPAIS DE ABASTECIMENTO DE GENEROS ALIMENTICIOS DAS UNIDADES EDUCACIONAIS, F

642

CN-SIFPM

CONAM

MUNICIPIO DE SOROCABA

PLANO PLURIANUAL 2018-2021 - LEI No. 11619 DE 30/11/2017  
PLANO PLURIANUAL

ANEXO A MENSAGEM DO PROJETO DE LEI DO PLANO PLURIANUAL

EIRAS LIVRES, MERCADOS, PEQUENOS PRODUTORES RURAIS E AGRICULTURA FAMILIAR.

Programa : 9999 RESERVA DE CONTINGENCIA

Justificativa

RESERVA LEGAL DE CONTINGENCIA

C

C

643

CN-SIFPM		Prefeitura Municipal de Sorocaba					CONAM
12/12/2017	CADASTRO DE RECEITAS DO PPA (versao 2) Valores expressos em R\$ milhares medios / 2017					Pagina	1
DESCRICAO DA RECEITA	ARRECADADO 2016	REESTIMATIVA 2017	ESTIMATIVA 2018	ESTIMATIVA 2019	ESTIMATIVA 2020	ESTIMATIVA 2021	
<b>RECEITAS CORRENTES</b>							
receita tributaria	618.155	674.610	721.608	771.890	825.677	883.211	
receita de contribuicoes	111.937	279.237	294.460	303.293	312.391	321.764	
receita patrimonial	289.300	126.771	134.519	149.963	168.141	188.852	
receita agropecuaria	0	0	0	0	0	0	
receita industrial	0	0	0	0	0	0	
receita de servicos	205.054	376.057	441.367	475.830	509.250	559.981	
transferencias correntes	963.275	1.001.574	1.070.906	1.144.876	1.223.982	1.308.581	
outras receitas correntes	155.681	123.972	104.084	111.323	119.063	127.339	
deducoes de receita para o fundeb	0	0	0	0	0	0	
<b>Total Receitas Correntes</b>	<b>2.343.402</b>	<b>2.582.221</b>	<b>2.766.944</b>	<b>2.957.175</b>	<b>3.158.504</b>	<b>3.389.728</b>	
<b>RECEITAS DE CAPITAL</b>							
operacoes de credito	22.901	138.344	258.382	162.240	148.660	103.667	
alienacao de bens	11	602	644	689	737	4.788	
amortizacoes de emprestimos	0	0	0	0	0	0	
transferencias de capital	6.317	33.370	24.181	25.155	23.998	27.112	
outras receitas de capital	46.668	11.303	49.064	182.347	87.107	14.798	
<b>Total Receitas de Capital</b>	<b>75.897</b>	<b>183.619</b>	<b>332.271</b>	<b>370.431</b>	<b>260.502</b>	<b>150.365</b>	
<b>RECEITAS CORRENTES - INTRA-ORCAMENT</b>							
receita tributaria (i)	0	0	0	0	0	0	
receita de contribuicoes (i)	160.366	0	0	0	0	0	
receita patrimonial (i)	0	0	0	0	0	0	
receita agropecuaria (i)	0	0	0	0	0	0	
receita industrial (i)	0	0	0	0	0	0	
receita de servicos (i)	43.536	0	0	0	0	0	
transferencias correntes (i)	0	0	0	0	0	0	
outras receitas correntes (i)	1	0	0	0	0	0	
<b>Total Rec. Correntes Intra Orcament.</b>	<b>203.903</b>	<b>0</b>	<b>0</b>	<b>0</b>	<b>0</b>	<b>0</b>	
<b>RECEITAS DE CAPITAL - INTRA-ORCAMEN</b>							
operacoes de credito (i)	0	0	0	0	0	0	
alienacao de bens (i)	0	0	0	0	0	0	
amortizacoes de emprestimos (i)	0	0	0	0	0	0	
transferencias de capital (i)	0	0	0	0	0	0	
outras receitas de capital (i)	0	0	0	0	0	0	
<b>Total Rec. de Capital Intra Orcament.</b>	<b>0</b>	<b>0</b>	<b>0</b>	<b>0</b>	<b>0</b>	<b>0</b>	
<b>TOTAL DAS RECEITAS</b>	<b>2.623.202</b>	<b>2.765.840</b>	<b>3.099.215</b>	<b>3.327.606</b>	<b>3.419.006</b>	<b>3.540.093</b>	
<b>SUPERAVIT FINANCEIRO</b>	<b>0</b>	<b>0</b>	<b>0</b>	<b>0</b>	<b>0</b>	<b>0</b>	
<b>TOTAL GERAL</b>	<b>2.623.202</b>	<b>2.765.840</b>	<b>3.099.215</b>	<b>3.327.606</b>	<b>3.419.006</b>	<b>3.540.093</b>	



644

CN-SIFPM		Prefeitura Municipal de Sorocaba			CONAM		
12/12/2017		RELATORIO DE ALTERACOES DE DESPESAS DO PPA (versao 2)			Pagina 1		
Programa : 1001 FORTALECIMENTO DE ATENCAO A SAUDE							
Objetivo : DISPONIBILIZAR A POPULACAO ACESSO AMPLO E EFICAZ AOS SERVICOS DE SAUDE.							
Orgao Resposavel Principal : 10.08.00							
Indicador :   Indice mais Recente   Indice Final PPA							
Valores expressos em R\$ milhares medios / 2017							
Código	Orgao Executor	Produto / Unidade de Medida	Meta Fisica 2017	Meta Fisica 2018-2021	Valores		
					Valor - 2017	PPA 2018 - 2021	
2878	AGENTES COMUNITARIOS DA SAUDE - ACS	SES		2349876	2.745		18.982
2879	PAB FIXO	SES		288	14.795		56.243
2880	PROGRAMA MELHORIA DO ACESSO E DA QUALIDADE - PMAQ	SES		0	184		734
2881	SAUDE BUCAL - SB	SES		128	80		321
2882	SAUDE DA FAMILIA - SF	SES		126	2.274		9.096
2883	CEO - CENTRO DE ESPECIALIDADES ODONTOLÓGICAS - MUN	SES		8	158		634
2884	FASC A1H - CIRURGIA ORFACIAL	SES		8	4		17
2885	FASC A1H - TRANSPLANTES DE ORGaos, TECIDOS E CELULAS	SES		8	720		2.880
2886	FASC SIA - MAMOGRAFIA PARA RASTREAMENTO (RCA-RCAN)	SES		0	322		1.288
2887	FASC SIA - SISTEMA DE FREQUENCIA MODULADA PESSOAL	SES		8	378		1.512
2888	FASC SIA - TRANSPLANTES DE ORGaos, TECIDOS E CELULA	SES		8	2.552		10.210
2889	FASC A1H - TRATAMENTOS ODONTOLÓGICOS	SES		8	6		24
2890	SERVICOS DE ATENDIMENTO MOVEL AS URGENCIAS - SAMU - REDE DE ATENDIMENTO A URGENCIA	SES		488	1.817		4.067
2091	SERVICOS DE ATENDIMENTO MOVEL AS URGENCIAS - SAMU	SES		400	1.388		5.232
2092	TETO MUNICIPAL DE MEDIA E ALTA COMPLEXIDADE AMBULATORIAL	SES		400	44.243		283.972
2093	TETO MUNICIPAL DE MEDIA E ALTA COMPLEXIDADE AMBULATORIAL - SANTA CASA	SES		8	32.878		128.280
2094	TETO MUNICIPAL MELHOR EM CASA	SES		32464			
2895	TETO MUNICIPAL REDE BRASIL SEM MISERIA (BSOR SM)	SES		0	3.072		12.288
2896	TETO MUNICIPAL REDE PREV DIAG TRAT CANCER COLO DE MAMA	SES		8	162		648
2097	TETO MUNICIPAL REDE PSICOSOCIAL (RSM-CRAC)	SES		400	3.193		12.773
2098	TETO MUNICIPAL REDE SAUDE MENTAL (RSM)	SES		8	12.373		49.486
2899	TETO MUNICIPAL REDE VIVER SEM LIMITES (RDEF)	SES		8	117		469
2180	PROGRAMA DE ASSISTENCIA FARMACEUTICA BASICA	SES		360	2.828		11.113
2181	PISO FIXO DE VIGILANCIA SANITARIA - PARTE ANVISA	SES		400	57		229
2182	PISO FIXO DE VIGILANCIA SANITARIA - PARTE FNS	SES		400	338		1.318
2183	INC. AS ACOES DE VIG.PREV E CONT DAS DST/AIDS E HE PATITES VIRAIS	SES		72	831		3.322
2184	INC. PARA IMPLANT.E MANUT.ACOES SERV.PUBLIC.ESTRAT.	SES		8	36		144
2185	PISO FIXO DE VIGILANCIA EM SAUDE (PFVS)	SES		408	994		6.979
2186	PROGRAMA DE FINANCIAMENTO GAS ACOES DE ALIMENTACAO - FAN	SES		8	50		208

645

CN-SIFPM	Prefeitura Municipal de Sorocaba				CONAM	
12/12/2017	RELATORIO DE ALTERACOES DE DESPESAS DO PPA (versao 2)				Pagina 2	
2107 DOSE CERTA	SES	SERVICOS CONTINUOS	0	1.401	5.605	
2108 GLICEMIA	SES	SERVICOS CONTINUOS	0	292	1.169	
2109 ATENCAO BASICA ESTADUAL	SES	SERVICOS CONTINUOS	0	1.935	7.739	
2110 COMISSOES INTRA-HOSPITALARES	SES	SERVICOS CONTINUOS	0	120	480	
2111 HOSPITAL ESTRATEGICO	SES	SERVICOS CONTINUOS	0	8.140	12.561	
2112 PRO - SANTA CASA	SES	SERVICOS CONTINUOS	0	1.368	5.471	
2113 INOVACAO E CONSERVACAO	SES	SERVICOS CONTINUOS	0	345.731	1.618.525	
2212 AMPLIACAO DA ESTRATEGIA, AGENTES COMUNITARIOS DE SAUDE NA UNIDADE BASICA DE SAUDE - JD. CARANDA	SES	SERVICOS CONTINUOS	0	2.050	2.050	
2218 CONTRATACAO DE EQUIPE DE SAUDE	SES	ATENDIMENTOS	0	3.000	3.000	
Total do Programa				490.280	2.211.646	

646

CM-SIFPM		Prefeitura Municipal de Sorocaba			CONAM		
12/12/2017		RELATORIO DE ALTERACOES DE DESPESAS DO PPA (versao 2)			Pagina 3		
Programa : 2001 EDUCACAO PARA TODOS							
Objetivo : O PROGRAMA EDUCACAO PARA TODOS OBJETIVA O DESENVOLVIMENTO E ATIVIDADES PARA ESTRUTURAR E IMPLEMENTAR ACOES QUE POSSAM PROPORCIONAR AOS CIDADANOS SOROCABANOS IGUALDADE DE CONDICOES PARA O ACESSO, PERMANENCIA E SUCESSO NA VIDA ESCOLAR.							
Orgao Responsavel Principal : 18.00.00							
Indicador :		Indice mais Recente		Indice Final PPA			
CRIANCAS ATENDIDAS EM CRECHE		12.496		19.496			
Valores expressos em R\$ milhares medios / 2017							
Acao	Orgao Executor	Produto / Unidade de Medida	Meta Fisica 2017	Meta Fisica 2018-2021	Valores		
					Valor - 2017	PPA 2018 - 2021	
1001 AQUISICAO DE MOBILIARIOS E EQUIPAMENTOS	SEDU	ESCOLAS/PROPR. DA SEDU ATEND.C	408	288	880		
1001 AQUISICAO DE MOBILIARIOS E EQUIPAMENTOS	SEDU	ESCOLAS/PROPR. DA SEDU ATEND.C	400	528	2.080		
1001 AQUISICAO DE MOBILIARIOS E EQUIPAMENTOS	SEDU	ESCOLAS/PROPR. DA SEDU ATEND.C	400	475	1.900		
1002 CONSTRUCAO UNIDADES ESCOLARES	SEDU	NUM. DE ESCOLAS DO MUNICIPIO	674	1.180	5.060		
1002 CONSTRUCAO UNIDADES ESCOLARES	SEDU	NUM. DE ESCOLAS DO MUNICIPIO	0	8.455	11.455		
1803 REFORMA E AMPLIACAO DE UNIDADES DE EDUCACAO INFANTIL	SEDU	ESCOLAS EDUC. INFANTIL REFORMA	400	1.088	4.088		
2009 ATENDIMENTO EDUCACIONAL ESPECIALIZADO	SEDU	ESTUDANTES EDUC. ESPECIAL MATR	1880	7.740	32.910		
2810 BEM-TE-VI	SEDU	NUM. DE ESCOLAS ATENDIDAS PELO	8	0	2.100		
2011 EDUCACAO EM TEMPO INTEGRAL	SEDU	NUM. DE ALUNOS ATENDIDOS	13658	138	520		
2012 EDUCACAO INFANTIL	SEDU	ALUNOS ATENDIDOS NA EDUC. INFA	167500	15.638	82.667		
2013 ENSINO FUNDAMENTAL I	SEDU	ALUNOS ATENDIDOS NO ENSINO FUND	122131	14.805	59.220		
2014 ENSINO SUPERIOR	SEDU	NUM. DE ALUNOS ATEND. PELO PROJ	76	30	360		
2015 FORMACAO CONTINUADA DE EDUCADORES	SEDU	EDUCADORES ATEND. EM CURSO CAP	280	41	164		
2016 FORMACAO DE PROFISSIONAIS	SEDU	NUM. PROF. ADM. ATEND. EM CURS	288	22	328		
2017 KIT ESCOLAR	SEDU	ALUNOS ATENDIDOS COM KIT ESCOL	258800	500	2.088		
2017 KIT ESCOLAR	SEDU	ALUNOS ATENDIDOS COM KIT ESCOL	0	588	2.088		
2010 LIMPEZA NAS INSTITUICOES EDUCACIONAIS	SEDU	ESCOLAS/PROPR. DA SEDU ATEND.C	488	5.808	20.000		
2018 LIMPEZA NAS INSTITUICOES EDUCACIONAIS	SEDU	ESCOLAS/PROPR. DA SEDU ATEND.C	400	5.008	28.800		
2019 MANUTENCAO E MODERNIZACAO DA SECRETARIA	SEDU	DESPESAS ADMINISTRATIVAS	8	10.111	42.546		
2019 MANUTENCAO E MODERNIZACAO DA SECRETARIA	SEDU	DESPESAS ADMINISTRATIVAS	8	153.425	673.708		
2019 MANUTENCAO E MODERNIZACAO DA SECRETARIA	SEDU	DESPESAS ADMINISTRATIVAS	8	784	8.046		
2019 MANUTENCAO E MODERNIZACAO DA SECRETARIA	SEDU	DESPESAS ADMINISTRATIVAS	8	190.446	828.590		
2020 TRANSPORTE DE ALUNOS	SEDU	ALUNOS ATENDIDOS C/ TRANSPORTE	400	500	2.000		
2020 TRANSPORTE DE ALUNOS	SEDU	ALUNOS ATENDIDOS C/ TRANSPORTE	408	4.080	16.088		
2028 TRANSPORTE DE ALUNOS	SEDU	ALUNOS ATENDIDOS C/ TRANSPORTE	400	4.080	16.088		
Total do Programa					424.402	1.034.454	

CN-SIFPM		Prefeitura Municipal de Sorocaba			CONAM	
12/12/2017		RELATORIO DE ALTERACOES DE DESPESAS DO PPA (versao 2)			Pagina 4	
Programa : 3001 ESPORTE E QUALIDADE DE VIDA						
Objetivo : PROMOVER E FOMENTAR A CULTURA DA ATIVIDADE FISICA E DO ESPORTE, VISANDO A INCLUSAO SOCIAL E A QUALIDADE DE VIDA DA POPULACAO.						
Orgao Responsavel Principal : 11.00.00						
Indicador :		Indice mais Recente		Indice Final PPA		
Valores expressos em R\$ milhares medice / 2017						
Acao	Orgao Executor	Produto / Unidade de Medida	Meta Fisica 2017	Meta Fisica 2018-2021	Valores	
					Valor - 2017	PPA 2018 - 2021
1821	SEMES	IMPLANTACAO PRACA DA JUVENTUDE		95	2.250	3.270
2019	SEMES	MANUTENCAO E MODERNIZACAO DA SECRETARIA		8	10	45
2147	SEMES	APOIO A EVENTOS ESPORTIVOS		302088	68	264
2148	SEMES	APOIO A UTILIZACAO DOS EQUIPAMENTOS ESPORTIVOS DA CIDADE E ESPORTE SOCIAL		55	1.385	5.282
2149	SEMES	FUNDO DE APOIO AO DESPORTO MADUROS DE SOROCABA		207	3.220	14.888
2158	SEMES	IMPLANTACAO/CRIACAO - AGENCIA DE DESENVOLVIMENTO DOS ESPORTES		0	248	1.114
2151	SEMES	MANUTENCAO, AMPLIACAO E OTIMIZACAO DOS ESPACOS E EQUIPAMENTOS ESPORTIVOS DA SEMES		188	4.016	14.372
2152	SEMES	ORGANIZACAO DE ATIVIDADES FISICO ESPORTIVAS		790088	527	2.868
2153	SEMES	ORGANIZACAO DE EVENTOS ESPORTIVOS		70550	805	3.547
2154	SEMES	PARTICIPACAO EM COMPETICOES ESPORTIVAS OFICIAIS		4428	1.418	6.540
Total do Programa					13.923	51.382

CR-SIPM		Prefeitura Municipal de Sorocaba			CONAM	
12/12/2017		RELATORIO DE ALTERACOES DE DESPESAS DO PPA (versao 2)			Pagina 5	
Programa : 3002 IMPL. DA POLITICA CULTURAL E TURISTICA DE SOROCABA						
Objetivo : (*) GARANTIR E EXPRESSAR A DIVERSIDADE CULTURAL E AS MANIFESTACOES ARTISTICAS ARTICULANDO E FOMENTANDO AS POLITICAS PUBLICAS E POTENCIALIZANDO AS ECONOMIAS DA CULTURA E DO TURISMO, PRESERVANDO E PROMOVENDO O PATRIMONIO CULTURAL E FORTALECENDO A PARTICIPACAO CIDADADA.						
Orgao Responsavel Principal : 06.00.00						
Indicador :		Indice mais Recente		Indice Final PPA		
QUALIFICACAO, PROM.DO DESTINO, FORMATAÇÃO DE PROD. E EVENTOS		0		25		
GARANTIA DE RECURSOS PARA FUNCAO CULTURA		1		1,80		
Valores expressos em R\$ milhares médios / 2017						
Acao	Orgao Executor	Produto / Unidade de Medida	Meta Fisica 2017	Meta Fisica 2018-2021	Valores	
					Valor - 2017	PPA 2018 - 2021
1022 INCENTIVO A LEITURA	SECULTUR	AQUISICAO DE LIVROS	1600		100	468
1023 MODERNIZACAO DO MUSEU HISTORICO	SECULTUR	DESPESAS ADMINISTRATIVAS	0		581	581
1024 PRACA DO CSU DAS ARTES - REPASSE	SECULTUR	DESPESAS ADMINISTRATIVAS	0		35	35
1825 PRESERVACAO DO ACERVO	SECULTUR	CONSERV/AQUIS/MANUT/REST.ACERV	48		75	188
1826 REFORMA DO MUSEU DE ARTE CONTEMPORANEA-REPASSE	SECULTUR	DESPESAS ADMINISTRATIVAS	0		1.313	1.313
1827 REFORMA DO PALACETE SCARPA	SECULTUR	DESPESAS ADMINISTRATIVAS	8		241	241
1828 RESTAURACAO E MANUTENCAO DE MUSEUS	SECULTUR	DESPESAS ADMINISTRATIVAS	0		375	375
2819 MANUTENCAO E MODERNIZACAO DA SECRETARIA	SECULTUR	DESPESAS ADMINISTRATIVAS	8		9.898	40.548
2155 ACOES COMUNITARIAS	SECULTUR	ADRES.ART.,ABASTAO CULT.,CINE	848		458	2.138
2156 FESTIVOS POPULARES	SECULTUR	GRANDES EVENTOS	20		660	2.640
2157 FORMACAO E CAPACITACAO	SECULTUR	CURSOS E CAPACITACAO	9808		888	3.640
2158 FORMACAO ARTISTICA	SECULTUR	DESPESAS ADMINISTRATIVAS	0		2.640	11.999
2159 IMPLANTAR O TREM TURISTICO	SECULTUR	IMPLANTAR O TREM TURISTICO	200		560	1.410
2168 IMPLEMENTACAO E INCENTIVO AO TURISMO	SECULTUR	DESPESAS ADMINISTRATIVAS	25		100	400
2161 LEI DE INCENTIVO A CULTURA	SECULTUR	DESPESAS ADMINISTRATIVAS	8		1.808	4.608
2162 MUSEU DE ARTE CONTEMPORANEA DE SOROCABA	SECULTUR	DESPESAS ADMINISTRATIVAS	8		8	368
2163 PREMIO E FESTIVAIS	SECULTUR	PREMIOS E FESTIVAIS	56		578	2.148
2164 REVITALIZACAO E MANUTENCAO DE EQUIPAMENTOS CULTURAIS	SECULTUR	BIBLIOTECAS, MUSEUS, PALACETES	5		680	3.600
2214 FUNDO MUNICIPAL DE CULTURA	SECULTUR	PESSOAS ATENDIDAS	8		825	2.788
2215 EDUCACAO E CULTURA	SECULTUR	PESSOAS ATENDIDAS	8		1.588	1.580
Total do Programa					21.523	81.172

649

CN-SIFPM		Prefeitura Municipal de Sorocaba				CONAM	
12/12/2017		RELATORIO DE ALTERACOES DE DESPESAS DO PFA (versao 2)				Pagina 6	
Programa : 4003 FUNDO SOCIAL DE SOLIDARIEDADE							
Objetivo : O FUNDO SOCIAL DE SOLIDARIEDADE TEM COMO OBJETIVO O ENVOLVIMENTO DA COMUNIDADE PARA ATENDER AS NECESSIDADES E PROBLEMAS SOCIAIS LOCAIS DAS ENTIDADES ASSISTENCIAIS.							
Orgao Responsavel Principal : 03.00.00							
Indicador :		Indice mais Recente			Indice Final PPA		
Valores expressos em R\$ milhares reais / 2017							
Acao	Orgao Executor	Produto / Unidade de Medida	Meta Fisica 2017	Meta Fisica 2018-2021	Valores		
					Valor - 2017	PFA 2018 - 2021	
2005	FSS	VOLUNTARIOS	160		50		208
2140	FSS	DESPESAS ADMINISTRATIVAS	0		5		8
2141	FSS	CRIANCAS BENEFICIADAS PELO NAT	16000		20		80
2142	FSS	QUANTIDADE DE CASAS	400		2		8
2143	FSS	ENTIDADES ATENDIDAS	400		8		32
Total do Programa					85		328

650

CN-SIFPM		Prefeitura Municipal de Sorocaba			CONAM	
12/12/2017		RELATORIO DE ALTERACOES DE DESPESAS DO PPA (versao 2)			Pagina 7	
Programa : 4005 DEFESA DE DIREITOS						
Objetivo : ESSA POLITICA REALIZA-SE DE FORMA INTEGRADA AS POLITICAS SE TORIAIS, CONSIDERANDO AS DESIGUALDADES SOCIO TERRITORIAIS, VISANDO SEU ENFRENTAMENTO, A GARANTIA DOS MINIMOS SOCIAIS, D PROVIMENTO DE CONDICIOES PARA ATENDER CONTINGENCIAS SOCIAL S E A UNIVERSALIZACAO DOS DIREITOS SOCIAIS.						
Orgao Responsavel Principal : 88.80.88						
Indicador :		Indice mais Recente		Indice Final PPA		
Valores expressos em R\$ milhares medios / 2017						
Acao	Orgao Executor	Produto / Unidade de Medida	Meta Fisica 2017	Meta Fisica 2018-2021	Valores	
					Valor - 2017	PPA 2018 - 2021
2019 MANUTENCAO E MODERNIZACAO DA SECRETARIA	SIAS	DESPESAS ADMINISTRATIVAS		0	300	2.283
2183 MANUTENCAO E APOIO AOS CONSELHOS MUNICIPAIS	SIAS	SERVICOS CONTINUOS		0	50	200
2184 DEFESA CONTRA A DESIGUALDADE SOCIAL	SIAS	ACOES EDUCATIVAS-ATIVIDADE COM		20	39.218	39.248
2185 COORDENADORIA E REINTEGRACAO SOCIAL E CIDADANIA	SIAS	CRIAR MEIOS P/AUTO SUSTENTABIL		71	10	40
2186 DEFESA DE DIREITOS DO IDOSO	SIAS	ESTIM.COVV.IDOSO (ATENDIDOS NO		47418	18	48
2187 DEFESA DE DIREITOS DA MULHER	SIAS	AUMENTAR OS ATENDIMENTOS		1184	18	40
2188 DEFESA DE DIREITOS DA PESSOA COM DEFICIENCIA	SIAS	IMPLEMENTACAO DE PROJETOS DE P		193	18	48
2189 DEFESA DE DIREITOS DO JOVEM	SIAS	ACOES PARA DEFESA DO DIREITO D		45	10	40
2190 DEFESA DOS DIREITOS DA CRIANCA E DO ADOLESCENTE	SIAS	CAPACIT.P/IMPLANT.DO PLANO MUN		309	786	816
2191 PROMOCAO DA IGUALDADE RACIAL	SIAS	ACOES PARA PROMOCAO DE IGUALDA		99	10	40
2192 ACAO SOBRE DROGAS	SIAS	DIMINUICAO DOS PONTOS DE CONCE		109	10	40
2205 CONSELHO MUNICIPAL DOS DIREITOS DA CRIANCA E DO ADOLESCENTE	SIAS	SERVICOS CONTINUOS		0	800	3.200
2216 CUSTEIO DE SERVICOS DE CONVIVENCIA P/CRIANCAS E ADOLESCENTES	SIAS	PESSOAS ATENDIDAS		0	10	10
<b>Total do Programa</b>					<b>41.250</b>	<b>46.053</b>

CN-SIFPM		Prefeitura Municipal de Sorocaba				CONAM	
12/12/2017		RELATORIO DE ALTERACOES DE DESPESAS DO PPA (versao 2)				Pagina 8	
Programa : 5001 CIDADE BONITA							
Objetivo : MANTER A CIDADE LIMPA E ORGANIZADA EM SUAS VIAS E PROPRIOS, MANTER E EXPANDIR PONTOS DE ILUMINACAO E AUMENTAR A COLETA SELETIVA.							
Orgao Responsavel Principal : 19.88.00							
Indicador :				Indice mais Recente	Indice Final PPA		
Valores expressos em R\$ milhares medice / 2017							
Acao	Orgao Executor	Produto / Unidade de Medida	Meta Fisica 2017	Meta Fisica 2018-2021	Valores		
					Valor - 2017	PPA 2018 - 2021	
1884	SERPO	CONSTRUCAO DE CALCADA/ACESSIBI	18088	1.317	5.935		
1805	SERPO	EXPANSAO 800 PONTOS NOVOS ILUM	3288	1.833	6.324		
1806	SERPO	CONSTRUCAO DE CICLOVIAS	10888	1.317	5.934		
1087	SERPO	PAVIMENTACAO	96088	5.396	24.886		
2819	SERPO	DESPESAS ADMINISTRATIVAS	8	17.067	75.166		
2838	SERPO	CONS. MIL OSSUARIOS INDIV./ANO	4880	1.298	6.811		
2831	SERPO	SERVICOS CONTINUOS	8	25.838	187.882		
2832	SERPO	ATINGIR 18% RECICLAGEM COLETA	26	1.613	18.239		
2833	SERPO	SERVICOS CONTINUOS	8	2.883	8.632		
2834	SERPO	SERVICOS CONTINUOS	0	4.785	19.256		
2835	SERPO	SERVICOS CONTINUOS	0	717	1.136		
2836	SERPO	SERVICOS CONTINUOS	0	28.155	93.454		
2837	SERPO	SERVICOS CONTINUOS	0	8.843	33.265		
2838	SERPO	SERVICOS CONTINUOS	8	987	3.872		
2839	SERPO	SERVICOS CONTINUOS	8	25.983	189.242		
2043	SERPO	SERVICOS CONTINUOS	8	1.871	4.969		
2842	SERPO	IMPLANTACAO DE ACADEMIA AO AR	13	2.788	12.382		
2043	SERPO	SERVICOS CONTINUOS	8	92.710	399.592		
2219	SERPO	SERVICOS CONTINUOS CARATER COM	0	1.689	6.756		
Total do Programa					215.636	937.953	



CN-SIFPM		Prefeitura Municipal de Sorocaba				CONAM	
12/12/2017		RELATORIO DE ALTERACOES DE DESPESAS DO PPA (versao 2)				Pagina 9	
Programa : 5002 PROGRAMA HABITACIONAL							
Objetivo : ATENDER A DEMANDA HABIT. DO MUNICIPIO P/ A POP. FAIXA 1 A 2 . AMPLIAR O ATEND. DA REGUL. FUND. P/ AS ATUAIS E NOVAS ARE AS DE INTERESSE SOCIAL. IDENTIFICAR, DIAGNOSTICAR E ESTIMUL AR A OCUPACAO DOS VAZIOS URBANOS E SERVICO DE ESCRITORIO PO PULAR DE ARQUITETURA PARA POP. DE BAIXA RENDA.							
Orgao Resposavel Principal : 15.00.00							
Indicador :		Indice mais Recente		Indice Final PPA			
Valores expressos em R\$ milhares reais / 2017							
Acao	Orgao Executor	Produto / Unidade de Medida	Meta Fisica 2017	Meta Fisica 2018-2021	Valores		
					Valor - 2017	PPA 2018 - 2021	
2019	MANUTENCAO E MODERNIZACAO DA SECRETARIA	SEHAB	DESPESAS ADMINISTRATIVAS	0	4.794		16.880
2049	FUNDO MUNICIPAL DE HABITACAO	SEHAB	DESPESAS ADMINISTRATIVAS	0	100		408
2051	REGULARIZACAO FUNDIARIA	SEHAB	TITULOS CONCEDIDOS	3450	2.800		4.058
2054	PRODUCAO HABITACIONAL - FAIXA 1,1,5 E 2	SEHAB	UNIDADES HABITACIONAIS	4008	500		5.579
2055	DIMINUIR OS VAZIOS URBANOS	SEHAB	VAZIOS URBANOS	140	200		900
2056	ESCRITORIO POPULAR DE ASSISTENCIA TECNICA EM ARQUI TETURA E ENGENHARIA	SEHAB	ASSISTENCIA TECNICA	1770	200		980
2213	REGULARIZACAO DE AREAS ALAGAMENTO VITORIA REGIA 3	SEHAB	UNIDADE	8	3.500		3.580
Total do Programa						12.094	32.109

CN-SIFPM		Prefeitura Municipal de Sorocaba			CONAM		
12/12/2017		RELATORIO DE ALTERACOES DE DESPESAS DO PPA (Versao 2)			Pagina 10		
Programa : 5005 SISTEMA DE ABAST.DE AGUA, ESGOTO SAN.E DREN.URBANA							
Objetivo : PROMOVER O SANEAM. BAS. NO MUN. ATRAVES DE IMPLANTACAO, AMP L. E CONSERV. DOS SIST. DE ABAST. DE AGUA POT. E DO ESGOTO SANITARIO, SEM COMO A DREN. URB., PRIORIZANDO A EFICIENCIA E A CONTINUID. DA PRESTACAO DESTES SERV., BUSCANDO SEMPRE A PRESERV. DO MEIO AMB. E O MELHOR ATEND. AOS MUNICIPES.							
Orgao Responsavel Principal : 24.00.D0							
Indicador :		Indice mais Recente		Indice Final PPA			
Valores expressos em R\$ milhares medios / 2017							
Acao	Orgao Executor	Produto / Unidade de Medida	Meta Fisica 2017	Meta Fisica 2018-2021	Valores		
					Valor - 2017	PPA 2018 - 2021	
1029 AMPLIACAO E MANUTENCAO DO SISTEMA DE TRATAMENTO DE AGUA	SAAE	SERVICOS CONTINUOS		8	2.100	2.188	
1830 AMPLIACAO E MANUTENCAO DO SISTEMA DE TRATAMENTO DE ESGOTO SANITARIO	SAAE	SERVICOS CONTINUOS		8	47.820	144.220	
1031 PROJETOS, AMPLIACAO E MANUTENCAO DOS SISTEMAS DE ABASTECIMENTO DE AGUA	SAAE	IMPL.DE REDES E ADUTORAS DE AG		7858	68.250	287.200	
1032 PROJETOS, AMPLIACAO E MANUTENCAO DO SISTEMA COLETOR DE ESGOTO SANITARIO	SAAE	ESGOTO TRATADO		382	4.650	29.340	
1033 PROJETOS, AMPLIACAO E MANUTENCAO DO SISTEMA DE MACR D E MICRO DRENAGEM	SAAE	SERVICOS CONTINUOS		0	11.400	48.800	
2165 MODERNIZACAO DA GESTAO DO SAAE	SAAE	DESPESAS ADMINISTRATIVAS		8	237.600	1.174.900	
2217 ETE UFSCAR	SAAE	ESGOTO TRATADO		8	3.580	3.508	
Total do Programa						367.320	1.618.068

654

CH-SIFPM		Prefeitura Municipal de Sorocaba				CONSUM	
12/12/2017		RELATORIO DE ALTERACOES DE DESPESAS DO PPA (versao 2)				Pagina 11	
Programa : 5006 MOBILIDADE TOTAL							
Objetivo : PROGRAMA AMBIENTAL E DE OTIMIZACAO VIARIA DE SOROCABA							
Orgao Responsavel Principal : 17.08.00							
Indicador :   Indice mais Recente     Indice Final PPA							
Valores expressos em R\$ milhares medios / 2017							
Acao	Orgao Executor	Produto / Unidade de Medida	Meta Fisica 2017	Meta Fisica 2018-2021	Valores		
					Valor - 2017	PPA 2018 - 2021	
DESAPROPRIACOES E REASSENTAMENTOS	SEPLAN	EXECUCAO DE DESAPROPRIACOES E		211	28.264		83.541
PARQUES MUNICIPAIS E MEIO AMBIENTE	SEPLAN	IMPLANTACAO DE PARQUES DO PROG		214	5.295		13.798
1036 ESTUDOS, PROJETOS E OBRAS	SEPLAN	EXECUCAO DE ESTUDOS,PROJETOS E		241	73.409		193.593
2210 SUPERVISAO TECNICA, AMBIENTAL E GESTAO SOCIAL	SEPLAN	EXECUCAO DE SUPERV.TECNICA,AMB		220	6.684		16.776
2211 GESTAO DO PROGRAMA	SEPLAN	DESPESAS ADMINISTRATIVAS		8	7.524		19.846
Total do Programa						121.176	327.554

C

CN-SIFPM		Prefeitura Municipal de Sorocaba			CONSUM	
12/12/2017		RELATORIO DE ALTERACOES DE DESPESAS DO PPA (versao 2)			Pagina 12	
Programa : 6002 PROMOVER O DESENVOLVIMENTO SUSTENTAVEL MUNICIPAL						
Objetivo : CAPT.TEND.DPORT./NBCES.P/OSENV.DO MUNICIP.P/MIO DAS EMPRE SAS.CORRIG..PROM..INTER..FOMENT.MANT.PROGR./ACOES PUBL.QUE APOIEM O DESENV.ECONOM.NO MUNICIPIO,VISAM.GER.EMPREGO E REM DA;BUSC.ROMPER C/A INFORMALIO..A FORM.E PROF.MAO DE OBRA;MA MUT.DISTR.IND.REALIZ.EVENTOS PROM.GER.EMPREGO E RENDA.						
Orgao Resposavel Principal : 07.00.00						
Indicador :		Indice mais recente		Indice Final PPA		
(*) REATIVACAO DO SABE TUDO		0		32		
(*) TAXA DE CONSERVACAO DOS TRABA. QUE PROCURAM O PAT E SAO ADMITI		0		20		
Valores expressos em R\$ milhares medios / 2017						
Valores						
Acao	Orgao Executor	Produto / Unidade de Medida	Meta Fisica 2017	Meta Fisica 2018-2021	Valor - 2017	PPA 2018 - 2021
1019 FOMENTO AO EMPREENDEDORISMO	SEDETER	CENTRO DE EMPREENDEDORISMO COM	100	0	0	3.000
2019 MANUTENCAO E MODERNIZACAO DA SECRETARIA	SEDETER	DESPESAS ADMINISTRATIVAS	0	7.779	7.779	33.659
2131 VIABILIZAR ACESSO A INCENTIVOS	SEDETER	EMPRESAS INCENTIVADAS	56	10	10	40
2132 FOMENTO A GERACAO DE RENDA	SEDETER	FEIRAS INCENTIVADAS	84	5.100	5.100	5.400
2333 REATIVACAO DO SABE TUDO TECH	SEDETER	SABE TUDO TECH REATIVADOS	304	4.000	4.000	16.000
2114 AMPLIACAO E MODERNIZACAO	SEDETER	LOCAL REGIAO CENTRAL P/ COM. A	50	10	10	40
2135 ATRACAO DE INVESTIMENTOS	SEDETER	TRADE POINT IMPLANTADO	350	30	30	120
Total do Programa					16.929	50.259



CH-SIFPM		Prefeitura Municipal de Sorocaba				CORAM	
12/12/2017		RELATORIO DE ALTERACOES DE DESPESAS DO PPA (versao 2)				Pagina 14	
Programa : 7007 GOVERNO E RELACOES METROPOLITANAS							
Objetivo : CONTEMPLAR NO PLANO DIRETOR AS DIRETRIZES CONSTANTES NO PDU I							
Orgao Responsavel Principal : 26.00.80							
Indicador :   Indice mais Recente     Indice Final PPA							
Valores expressos em R\$ milhares medios / 2017							
						Valores	
	Orgao Executor	Produto / Unidade de Medida	Meta Fisica 2017	Meta Fisica 2018-2021	Valor - 2017	PPA 2018 - 2021	
MANUTENCAO DA SECRETARIA	SERIM	DESPESAS ADMINISTRATIVAS	8		1.813	9.949	
Total do Programa					1.813	9.949	

CN-SIFPM		Prefeitura Municipal de Sorocaba				CONAM
12/12/2017		RELATORIO DE ALTERACOES DE DESPESAS DO PPA (versao 2) Valores expressos em R\$ milhares medios / 2017				Pagina 1
PROGRAMA		2018	2019	2020	2021	
1001 FORTALECIMENTO DE ATENCAO A SAUDE						
ACOES		2018	2019	2020	2021	
2092 TETO MUNICIPAL DE MEDIA E ALTA COMPLEXIDADE AMBULATORIAL	Fixado Anterior	53.243	53.243	53.243	53.243	
	Alteracao	-9.000	0	0	0	
	Fixado Atual	44.243	53.243	53.243	53.243	
2100 PROGRAMA DE ASSISTENCIA FARMACEUTICA BASICA	Fixado Anterior	3.028	3.028	3.028	3.029	
	Alteracao	-1.000	0	0	0	
	Fixado Atual	2.028	3.028	3.028	3.029	
2105 PISO FIXO DE VIGILANCIA EM SAUDE (PFVS)	Fixado Anterior	1.994	1.995	1.995	1.995	
	Alteracao	-1.000	0	0	0	
	Fixado Atual	994	1.995	1.995	1.995	
2113 INOVACAO E CONSERVACAO	Fixado Anterior	359.781	390.540	423.649	458.605	
	Alteracao	-14.050	0	0	0	
	Fixado Atual	345.731	390.540	423.649	458.605	
2212 AMPLIACAO DA ESTRATEGIA, AGENTES COMUNITARIOS DE SAUDE NA UNIDADE BASICA DE SAUDE - JD.CARANDA	Fixado Anterior					
	Alteracao	2.050	0	0	0	
	Fixado Atual	2.050	0	0	0	
2218 CONTRATACAO DE EQUIPE DE SAUDE	Fixado Anterior					
	Alteracao	3.000	0	0	0	
	Fixado Atual	3.000	0	0	0	
TOTAL DO PROGRAMA		418.046	448.806	481.915	516.872	
		-20.000	0	0	0	
		398.046	448.806	481.915	516.872	
PROGRAMA						
2001 EDUCACAO PARA TODOS						
ACOES		2018	2019	2020	2021	
1002 CONSTRUCAO UNIDADES ESCOLARES	Fixado Anterior	2.000	2.000	2.000	2.000	
	Alteracao	7.615	900	0	0	
	Fixado Atual	9.615	2.900	2.000	2.000	
2009 ATENDIMENTO EDUCACIONAL ESPECIALIZADO	Fixado Anterior	8.390	8.390	8.390	8.390	
	Alteracao	-650	0	0	0	
	Fixado Atual	7.740	8.390	8.390	8.390	
2010 BEM-TE-VI	Fixado Anterior	0	1.000	1.000	1.000	
	Alteracao	0	-900	0	0	
	Fixado Atual	0	100	1.000	1.000	
2012 EDUCACAO INFANTIL	Fixado Anterior	22.343	22.343	22.343	22.343	
	Alteracao	-6.705	0	0	0	
	Fixado Atual	15.638	22.343	22.343	22.343	

CN-SIFPM		Prefeitura Municipal de Sorocaba				CONAM
12/12/2017		RELATORIO DE ALTERACOES DE DESPESAS DO PPA (versao 2) Valores expressos em R\$ milhares medios / 2017				Pagina 2
PROGRAMA 2001 EDUCACAO PARA TODOS						
ACOES		2018	2019	2020	2021	
2014 ENSINO SUPERIOR	Fixado Anterior	110	110	110	110	
	Alteracao	-80	0	0	0	
	Fixado Atual	30	110	110	110	
FORMACAO DE PROFISSIONAIS	Fixado Anterior	102	102	102	102	
	Alteracao	-80	0	0	0	
	Fixado Atual	22	102	102	102	
2019 MANUTENCAO E MODERNIZACAO DA SECRETARIA	Fixado Anterior	376.711	388.007	399.647	411.625	
	Alteracao	-22.025	-625	-450	0	
	Fixado Atual	354.686	387.382	399.197	411.625	
TOTAL DO PROGRAMA		771.418	794.521	817.297	840.734	
		-21.925	-625	-450	0	
		726.778	792.921	815.497	840.734	
PROGRAMA 3001 ESPORTE E QUALIDADE DE VIDA						
ACOES		2018	2019	2020	2021	
1021 IMPLANTACAO PRACA DA JUVENTUDE	Fixado Anterior	1.500	550	415	55	
	Alteracao	750	0	0	0	
	Fixado Atual	2.250	550	415	55	
2151 MANUTENCAO, AMPLIACAO E OTIMIZACAO DOS ESPACOS E E QUIPAMENTOS ESPORTIVOS DA SEMES	Fixado Anterior	3.266	3.340	3.503	3.513	
	Alteracao	750	0	0	0	
	Fixado Atual	4.016	3.340	3.503	3.513	
TOTAL DO PROGRAMA		4.766	3.890	3.918	3.568	
		1.500	0	0	0	
		6.266	3.890	3.918	3.568	
PROGRAMA 3002 IMPL. DA POLITICA CULTURAL E TURISTICA DE SOROCABA						
ACOES		2018	2019	2020	2021	
2156 FESTEJOS POPULARES	Fixado Anterior	300	300	300	300	
	Alteracao	360	360	360	360	
	Fixado Atual	660	660	660	660	
2162 MUSEU DE ARTE CONTEMPORANEA DE SOROCABA	Fixado Anterior	360	420	480	540	
	Alteracao	-360	-360	-360	-360	
	Fixado Atual	0	60	120	180	



CN-SIFPM		Prefeitura Municipal de Sorocaba				CONAM
12/12/2017		RELATORIO DE ALTERACOES DE DESPESAS DO PPA (versao 2) Valores expressos em R\$ milhares medios / 2017				Pagina 3
<b>PROGRAMA</b>						
3002 IMPL. DA POLITICA CULTURAL E TURISTICA DE SOROCABA						
<b>ACOES</b>						
		2018	2019	2020	2021	
2164	REVITALIZACAO E MANUTENCAO DE EQUIPAMENTOS CULTURA	Fixado Anterior	1.000	1.000	1.000	1.000
	IS	Alteracao	-400	0	0	0
		Fixado Atual	600	1.000	1.000	1.000
4	FUNDO MUNICIPAL DE CULTURA	Fixado Anterior				
		Alteracao	825	625	625	625
		Fixado Atual	825	625	625	625
2215	EDUCACAO E CULTURA	Fixado Anterior				
		Alteracao	1.500	0	0	0
		Fixado Atual	1.500	0	0	0
TOTAL DO PROGRAMA			1.660	1.720	1.780	1.840
			1.925	625	625	625
			3.585	2.345	2.405	2.465
<b>PROGRAMA</b>						
4003 FUNDO SOCIAL DE SOLIDARIEDADE						
<b>ACOES</b>						
		2018	2019	2020	2021	
2005	CENTRAL DE VOLUNTARIADO	Fixado Anterior				
		Alteracao	50	50	50	50
		Fixado Atual	50	50	50	50
TOTAL DO PROGRAMA			0	0	0	0
			50	50	50	50
			50	50	50	50
<b>PROGRAMA</b>						
4005 DEFESA DE DIREITOS						
<b>ACOES</b>						
		2018	2019	2020	2021	
2184	DEFESA CONTRA A DESIGUALDADE SOCIAL	Fixado Anterior	10	10	10	10
		Alteracao	39.208	0	0	0
		Fixado Atual	39.218	10	10	10
2186	DEFESA DE DIREITOS DO IDOSO	Fixado Anterior	10	10	10	10
		Alteracao	8	0	0	0
		Fixado Atual	18	10	10	10
2188	DEFESA DE DIREITOS DA PESSOA COM DEFICIENCIA	Fixado Anterior	10	10	10	10
		Alteracao	8	0	0	0
		Fixado Atual	18	10	10	10

CN-SIFPM		Prefeitura Municipal de Sorocaba				CONAM
12/12/2017		RELATORIO DE ALTERACOES DE DESPESAS DO PPA (versao 2) Valores expressos em R\$ milhares medios / 2017				Pagina 4
<b>PROGRAMA</b>						
4005 DEFESA DE DIREITOS						
<b>ACOES</b>		2018	2019	2020	2021	
2190 DEFESA DOS DIREITOS DA CRIANCA E DO ADOLESCENTE	Fixado Anterior	10	10	10	10	
	Alteracao	776	0	0	0	
	Fixado Atual	786	10	10	10	
6 CUSTEIO DE SERVICOS DE CONVIVENCIA P/CRIANCAS E A-DOLESCENTES	Fixado Anterior	10	0	0	0	
	Alteracao	10	0	0	0	
	Fixado Atual	10	0	0	0	
<b>TOTAL DO PROGRAMA</b>		40	40	40	40	
		40.010	0	0	0	
		40.050	40	40	40	
<b>PROGRAMA</b>						
5001 CIDADE BONITA						
<b>ACOES</b>		2018	2019	2020	2021	
2019 MANUTENCAO E MODERNIZACAO DA SECRETARIA	Fixado Anterior	18.756	21.917	20.201	21.248	
	Alteracao	-1.689	-1.689	-1.689	-1.689	
	Fixado Atual	17.067	20.228	18.512	19.559	
2219 MANUTENCAO DE ECOPONTOS	Fixado Anterior	1.689	1.689	1.689	1.689	
	Alteracao	1.689	1.689	1.689	1.689	
	Fixado Atual	1.689	1.689	1.689	1.689	
<b>TOTAL DO PROGRAMA</b>		18.756	21.917	20.201	21.248	
		0	0	0	0	
		18.756	21.917	20.201	21.248	
<b>PROGRAMA</b>						
5002 PROGRAMA HABITACIONAL						
<b>ACOES</b>		2018	2019	2020	2021	
2053 REGULARIZACAO FUNDIARIA	Fixado Anterior	300	300	600	350	
	Alteracao	2.500	0	0	0	
	Fixado Atual	2.800	300	600	350	
2213 REGULARIZACAO DE AREAS ALAGAMENTO VITORIA REGIA 3	Fixado Anterior	3.500	0	0	0	
	Alteracao	3.500	0	0	0	
	Fixado Atual	3.500	0	0	0	
<b>TOTAL DO PROGRAMA</b>		300	300	600	350	
		6.000	0	0	0	
		6.300	300	600	350	

CN-SIFPM		Prefeitura Municipal de Sorocaba				CONAM
12/12/2017		RELATORIO DE ALTERACOES DE DESPESAS DO PPA (versao 2) Valores expressos em R\$ milhares medios / 2017				Pagina 5
PROGRAMA 5005 SISTEMA DE ABAST.DE AGUA, ESGOTO SAN.E DREN.URBANA						
ACOES		2018	2019	2020	2021	
2165 MODERNIZACAO DA GESTAO DO SAAE	Fixado Anterior	241.100	270.100	311.600	355.600	
	Alteracao	-3.500	0	0	0	
	Fixado Atual	237.600	270.100	311.600	355.600	
7 ETE UFSCAR	Fixado Anterior					
	Alteracao	3.500	0	0	0	
	Fixado Atual	3.500	0	0	0	
TOTAL DO PROGRAMA		241.100	270.100	311.600	355.600	
		0	0	0	0	
		241.100	270.100	311.600	355.600	
PROGRAMA 5006 MOBILIDADE TOTAL						
ACOES		2018	2019	2020	2021	
1034 DESAPROPRIACOES E REASSENTAMENTOS	Fixado Anterior	32.524	32.524	22.753	0	
	Alteracao	-4.260	0	0	0	
	Fixado Atual	28.264	32.524	22.753	0	
1036 ESTUDOS, PROJETOS E OBRAS	Fixado Anterior	75.909	75.909	44.275	0	
	Alteracao	-2.500	0	0	0	
	Fixado Atual	73.409	75.909	44.275	0	
TOTAL DO PROGRAMA		108.433	108.433	67.028	0	
		-6.760	0	0	0	
		101.673	108.433	67.028	0	
PROGRAMA 6003 PARQUE TECNOLOGICO						
ACOES		2018	2019	2020	2021	
2138 MANUTENCAO E MODERNIZACAO DA ESTRUTURA ADMINISTRAT IVA DO PTS	Fixado Anterior	5.000	5.000	5.000	5.000	
	Alteracao	0	0	-175	-625	
	Fixado Atual	5.000	5.000	4.825	4.375	
TOTAL DO PROGRAMA		5.000	5.000	5.000	5.000	
		0	0	-175	-625	
		5.000	5.000	4.825	4.375	
PROGRAMA 7007 GOVERNO E RELACOES METROPOLITANAS						
ACOES		2018	2019	2020	2021	

CN-SIPPM		Prefeitura Municipal de Sorocaba				CONAM
12/12/2017	RELATORIO DE ALTERACOES DE DESPESAS DO PPA (versao 2) Valores expressos em R\$ milhares medios / 2017				Pagina	6
2175 MANUTENCAO DA SECRETARIA	Fixado Anterior	2.563	2.600	2.711	2.825	
	Alteracao	-750	0	0	0	
	Fixado Atual	1.813	2.600	2.711	2.825	
	TOTAL DO PROGRAMA	2.563	2.600	2.711	2.825	
		-750	0	0	0	
		1.813	2.600	2.711	2.825	
PROGRAMA						
9001 PARTICIPACAO POPULAR						
ACOES		2018	2019	2020	2021	
2005 CENTRAL DE VOLUNTARIADO	Fixado Anterior	50	50	50	50	
	Alteracao	-50	-50	-50	-50	
	Fixado Atual					
	TOTAL DO PROGRAMA	50	50	50	50	
		-50	-50	-50	-50	
		0	0	0	0	
	TOTAL GERAL	1.572.132	1.657.377	1.712.140	1.748.127	
		0	0	0	0	
		1.549.417	1.656.402	1.710.790	1.748.127	

CN-SIFPM							Prefeitura Municipal de Sorocaba	CONAM
CADASTRO DE DESPESAS DO PPA POR PROGRAMA (versao 2) DE 0000 A 9999								
12/12/2017							Valores expressos em R\$ milhares medios / 2017	Pagina 1
Programa : 1001 FORTALECIMENTO DE ATENCAO A SAUDE								
Objetivo : DISPONIBILIZAR A POPULACAO ACESSO AMPLO E EFICAZ AOS SERVICOS DE SAUDE.								
Orgao Responsavel Principal : 18.00.00 SECR.DA SAUDE								
Indicador / Unidade de Medida								
TAXA DE MORTALIDADE PREMATURA (DE 10 A 69 ANOS) / UNIDADES	336	305	305	304	304	304	304	
PROP. DE OBITOS DE MULHERES EM IDADE FERTIL INVESTIGADOS / % PERCENTUAL	73	85	85	85	85	85	85	
VACINAS DO CAL. NAC. DE VAC. P/ CRIANCAS MENORES DE 02 ANOS / % PERCENTUAL	188	100	100	100	100	100	100	
TAXA DE MORTALIDADE INFANTIL U / % PERCENTUAL	10,52	9,99	9,90	9,88	9,70	9,70	9,59	
CURTURA POP. ESTIM. PELAS EQUIPES DE ATENCAO BASICA / % PERCENTUAL	65	70	70	70	70	70	70	
PROPORCAO DE OBITOS INFANTIS E FETAIS INVESTIGADOS (A) / % PERCENTUAL	78,60	100	100	100	180	180	100	

Acao	Orgao Executor	Produto / Unidade de Medida	Funcao	Sub Funcao	Financeiro / Fisico				Total	
					2018	2019	2020	2021		
					Meta	Meta	Meta	Meta		
2070 AGENTES COMUNITARIOS DA SAUDE - ACS	SES	NUM. DE VISITAS DOMICILIARES REALIZADAS PELAS UNIDADES	10	301	RS	2.745 566.069	2.745 566.069	2.746 594.869	2.746 622.869	10.982
2079 PAR FIXO	SES	COBERTURA POP. EST. PELAS EQUIPES DE ATENCAO B % PERCENTUAL	10	301	RS	14.795 78	13.816 70	13.816 70	13.816 70	56.241
2080 PROGRAMA MELHORIA DO ACESSO E DA QUALIDADE - PMAQ	SES	SERVICOS CONTINUOS CARATER CONTINUADO	10	301	RS	184 0	184 0	183 0	183 0	734
2081 SAUDE BUCAL - 98	SES	COBERTURA POP. EST. DE SAUDE BUCAL NA ATENC. B % PERCENTUAL	10	301	RS	80 30	80 30	80 30	81 30	321
2082 SAUDE DA FAMILIA - SF	SES	PROPORCAO DA POPULACAO COBERTA POR ESF % PERCENTUAL	10	301	RS	2.274 30	2.274 30	2.274 32	2.274 34	9.096
2083 CBO - CENTRO DE ESPECIALIDADES ODONTOLÓGICAS - MUN	SES	SERVICOS CONTINUOS CARATER CONTINUADO	10	302	RS	158 0	158 0	159 0	159 0	634
2084 FABC AIH - CIRURGIA OROFACIAL	SES	SERVICOS CONTINUOS CARATER CONTINUADO	10	302	RS	4 8	4 0	4 0	5 0	17
2085 FABC AIH - TRANSPLANTES DE ORGaos, TECIDOS E CELULAS	SES	SERVICOS CONTINUOS CARATER CONTINUADO	10	302	RS	720 0	720 0	720 0	720 0	2.880
2086 FABC SIA - MAMOGRAFIA PARA RASTREAMENTO (RCA-RCAN)	SES	RX DE MAMOGRAFIA RASTR./POF. LOCAL (50 A 69 A) % PERCENTUAL	10	302	RS	322 0	322 0	322 0	322 0	1.280
2087 FABC SIA - SISTEMA DE FREQUENCIA MODULADA PESSOAL	SES	SERVICOS CONTINUOS CARATER CONTINUADO	10	302	RS	378 0	378 0	378 8	378 0	1.512
2088 FABC SIA - TRANSPLANTES DE ORGaos, TECIDOS E CELULA	SES	SERVICOS CONTINUOS CARATER CONTINUADO	10	302	RS	2.552 0	2.552 0	2.553 0	2.553 0	10.210

CN-SIFPM		Prefeitura Municipal de Sorocaba										CONAM			
12/12/2017		CADASTRO DE DESPESAS DO PFA POR PROGRAMA (versao 2) DE 8880 A 9999										Valores expressos em R\$ milhares medios / 2017		Pagina 2	
2089	FABC AIN - TRATAMENTOS ODONTOLÓGICOS	SES	SERVICOS CONTINUOS CARATER CONTINUADO	18	382	RS	6 8	6 0	6 8	6 0	6 0	24			
2890	SERVICOS DE ATENDIMENTO MOVEL AS URGENCIAS - SAMU - REDE DE ATENDIMENTO A URGENCIA	SES	COBERTURA DO SAMU 192 % PERCENTUAL	18	382	RS	1.017 180	1.817 108	1.817 180	1.016 188	4.067				
2891	SERVICOS DE ATENDIMENTO MOVEL AS URGENCIAS - SAMU	SES	COBERTURA DO SAMU 192 % PERCENTUAL	18	382	RS	1.308 108	1.308 188	1.308 180	1.308 188	5.232				
2092	TETO MUNICIPAL DE MEDIA E ALTA COMPLEXIDADE AMBULATORIAL	SES	PROP. PREENCH.CAMPO OCUP.NAS NOTIF.DE AGRAVO % PERCENTUAL	18	382	RS	44.243 188	53.243 108	53.243 188	53.243 100	203.972				
2093	TETO MUNICIPAL DE MEDIA E ALTA COMPLEXIDADE AMBULATORIAL - SANTA CASA	SES	SERVICOS CONTINUOS CARATER CONTINUADO	18	382	RS	32.878 8	32.070 0	32.878 8	32.870 0	128.280				
2094	TETO MUNICIPAL MELHOR EM CASA	SES	NUMERO TOTAL DE ATEND. DOMICILIARES REALIZADO UNIDADES	10	382	RS	3.872 6.848	3.072 7.257	3.072 8.789	3.872 18.458	12.200				
2095	TETO MUNICIPAL REDE BRASIL SEM MISERIA (BSOR SM)	SES	SERVICOS CONTINUOS CARATER CONTINUADO	18	382	RS	162 8	162 0	162 8	162 0	648				
2896	TETO MUNICIPAL REDE PREV DIAG TRAT CANCER COLO DE MAMA	SES	SERVICOS CONTINUOS CARATER CONTINUADO	18	382	RS	146 8	146 8	146 8	147 8	585				
2097	TETO MUNICIPAL REDE PSICOSSOCIAL (RSM-CRAC)	SES	ACOES DE MATRICIAM.REALIZ.P/CAPS C/EQUIP.ATEN % PERCENTUAL	18	382	RS	3.193 188	3.193 188	3.193 108	3.194 188	12.773				
2898	TETO MUNICIPAL REDE SAUDE MENTAL (RSME)	SES	SERVICOS CONTINUOS CARATER CONTINUADO	10	302	RS	12.371 0	12.371 8	12.372 8	12.372 0	49.486				
2099	TETO MUNICIPAL REDE VIVER SEM LIMITES (RDEF)	SES	SERVICOS CONTINUOS CARATER CONTINUADO	18	382	RS	117 0	117 8	117 0	116 0	469				
2188	PROGRAMA DE ASSISTENCIA FARMACEUTICA BASICA	SES	MEDICAMENTOS FORN.ELENCO BASICO/MAO BASICO (REUNIDADES)	18	383	RS	2.828 85	3.828 98	3.028 95	3.829 95	11.113				
2101	PISO FIXO DE VIGILANCIA SANITARIA - PARTE ANVISA	SES	% MUNIC.REALIZ.NO MIN.6 GRPOS ACOES V.S.NECES % PERCENTUAL	10	384	RS	57 188	57 188	57 100	58 180	229				
2182	PISO FIXO DE VIGILANCIA SANITARIA - PARTE FNS	SES	PR.AN.REAL.AM.AGUA CONS.HUMANO PAR.COL.T.,CL. % PERCENTUAL	18	384	RS	330 188	338 188	329 100	329 100	1.318				
2103	INC.AS ACOES DE VIG.PREV E CONT DAS DST/AIDS E HE PATITES VIRAIS	SES	M.CASOS NOVOS SIFILIS CONGENITA - MEMORES DE UNIDADES	18	305	RS	831 18	831 18	830 18	830 18	3.322				
2104	INC.PARA IMPLANT.E MANUT.ACOES SERV.PUBLIC.ESTRAT.	SES	SERVICOS CONTINUOS CARATER CONTINUADO	18	305	RS	36 8	36 0	36 8	36 8	144				
2185	PISO FIXO DE VIGILANCIA EM SAUDE (PFVS)	SES	PROP.CASOS DOENCAS NOT.COMP.IM.(DNCI)ENC.ATE % PERCENTUAL	18	385	RS	994 188	1.995 188	1.995 108	1.995 108	6.978				
2184	PROGRAMA DE FINANCIAMENTO DAS ACOES DE ALIMENTACAO - FAN	SES	SERVICOS CONTINUOS CARATER CONTINUADO	18	386	RS	58 0	58 0	50 8	58 0	200				

CM-SIFPM											CONAM	
Prefeitura Municipal de Sorocaba												
CADASTRO DE DESPESAS DO PPA POR PROGRAMA (versao 2)												
DE 8088 A 9999												
12/12/2017											Valores expressos em R\$ milhares reais / 2017	Pagina 3
2107 DOSE CERTA	SES	SERVICOS CONTINUOS CARATER CONTINUADO	18	381	RS Meta	1.401 8	1.481 8	1.401 8	1.402 8	5.605		
2188 GLICEMIA	SES	SERVICOS CONTINUOS CARATER CONTINUADO	10	301	RS Meta	292 8	292 0	292 0	293 8	1.169		
2109 ATENCAO BASICA ESTADUAL	SES	SERVICOS CONTINUOS CARATER CONTINUADO	10	381	RS Meta	1.935 0	1.935 0	1.935 0	1.934 0	7.739		
2110 COMISSOES INTRA-HOSPITALARES	SES	SERVICOS CONTINUOS CARATER CONTINUADO	18	302	RS Meta	128 8	128 8	120 8	120 8	480		
HOSPITAL ESTRATEGICO	SES	SERVICOS CONTINUOS CARATER CONTINUADO	10	382	RS Meta	8.148 8	8.140 0	8.140 8	8.141 0	32.561		
2112 PRO - SANTA CASA	SES	SERVICOS CONTINUOS CARATER CONTINUADO	18	302	RS Meta	1.368 0	1.368 0	1.368 8	1.367 8	5.471		
2113 INOVACAO E CONSERVACAO	SES	SERVICOS CONTINUOS CARATER CONTINUADO	18	301	RS Meta	345.731 0	390.540 0	423.649 8	458.605 8	1.618.525		
2212 AMPLIACAO DA ESTRATEGIA, AGENTES COMUNITARIOS DE SAUDE NA UNIDADE BASICA DE SAUDE - JD.CARANDA	SES	SERVICOS CONTINUOS CARATER CONTINUADO	10	301	RS Meta	2.850 8	8 8	0 0	8 0	2.850		
2218 CONTRATAÇÃO DE EQUIPE DE SAUDE	SES	ATENDIMENTOS UNIDADES	10	301	RS Meta	3.800 8	8 0	8 8	8 0	3.080		
Total do Programa					RS	490.288	540.061	573.171	688.134	2.211.646		
Despesas Correntes					RS	488.470	540.051	573.161	688.124	2.209.806		
Despesas de Capital					RS	1.810	18	10	10	1.840		

Prefeitura Municipal de Sorocaba										CONAM		
CADASTRO DE DESPESAS DO PPA POR PROGRAMA (versao 2)										DE 0000 A 9999	Valores expressos em R\$ milhares medios / 2017	Pagina 4
12/12/2017	Programa : 2001	EDUCACAO PARA TODOS	Objetivo :	O PROGRAMA EDUCACAO PARA TODOS OBJETIVA O DESENVOLVIMENTO D E ATIVIDADES PARA ESTRUTURAR E IMPLEMENTAR ACOES QUE POSSAM OPORTUNIZAR AOS CIDADANOS SOROCABANOS IGUALDADE DE CONDICOOES PARA O ACESSO, PERMANENCIA E SUCESSO NA VIDA ESCOLAR.	Orgao Responsavel Principal :	10.00.08	SECR.DA EDUCACAO					
Indicador / Unidade de Medida	Indice Recente	Indice 2018	Indice 2019	Indice 2020	Indice 2021	Indice Final PPA						
NUMERO DE ESTUDANTES ALFABETIZADOS ATÉ O TERCEIRO ANO / % PERCENTUAL	61	65	71	78	86	86						
ATED. EDUCACIONAL ESPECIALIZ. NA SALA DE REC. MULTIFUNC. / UNIDADES	428	440	445	450	455	455						
UNIDADES ATENDIDAS EM CRECHE / UNIDADES	12.496	13.128	13.776	14.465	19.496	19.496						
% DE APROVACAO DOS ESTUDANTES NO ENSINO FUNDAMENTAL / UNIDADES	97	97	97	97	97	97						
% DE DES. EDUC. BASICA (IDEB)-ANOS INICIAIS E FINAIS / IDEB	6,40	6,40	6,60	6,60	6,90	6,90						
Valores expressos em R\$ milhares medios / 2017												
Acao	Orgao Executor	Produto / Unidade de Medida	Funcao	Sub Funcao	2018	2019	2020	2021	Total			
1081 AQUISICAO DE MOBILIARIOS E EQUIPAMENTOS	SEDU	ESCOLAS/PROPR. DA SEDU ATEND.C/AQUIS.MOB.E BQ	12	122	RS	208	280	208	200	800		
		% PERCENTUAL		Meta	100	100	100	100				
1001 AQUISICAO DE MOBILIARIOS E EQUIPAMENTOS	SEDU	ESCOLAS/PROPR. DA SEDU ATEND.C/AQUIS.MOB.E BQ	12	361	RS	528	528	520	520	2.080		
		% PERCENTUAL		Meta	108	108	100	108				
1001 AQUISICAO DE MOBILIARIOS E EQUIPAMENTOS	SEDU	ESCOLAS/PROPR. DA SEDU ATEND.C/AQUIS.MOB.E BQ	12	365	RS	475	475	475	475	1.900		
		% PERCENTUAL		Meta	108	100	108	100				
1082 CONSTRUCAO UNIDADES ESCOLARES	SEDU	NUM. DE ESCOLAS DO MUNICIPIO	12	361	RS	1.160	1.900	1.800	1.008	5.060		
		UNIDADES		Meta	154	164	171	185				
1002 CONSTRUCAO UNIDADES ESCOLARES	SEDU	NUM. DE ESCOLAS DO MUNICIPIO	12	365	RS	8.455	1.000	1.008	1.888	11.455		
		UNIDADES		Meta	8	0	0	0				
1003 REFORMA E AMPLIACAO DE UNIDADES DE EDUCACAO INFANTIL	SEDU	ESCOLAS EDUC. INFANTIL REFORMADAS/AMPLIADAS	12	365	RS	1.080	1.000	1.080	1.000	4.808		
		% PERCENTUAL		Meta	100	100	180	100				
2009 ATENDIMENTO EDUCACIONAL ESPECIALIZADO	SEDU	ESTUDANTES EDUC. ESPECIAL MATR. REDE MUN. ENS	12	367	RS	7.740	8.390	8.390	8.390	32.910		
		UNIDADES		Meta	448	468	480	580				
2010 BEM-TE-VI	SEDU	NUM. DE ESCOLAS ATENDIDAS PELO PROJ. BEM-TE-VI	12	122	RS	0	100	1.088	1.800	2.100		
		UNIDADES		Meta	0	0	0	0				
2011 EDUCACAO EM TEMPO INTEGRAL	SEDU	NUM. DE ALUNOS ATENDIDOS	12	361	RS	138	130	138	130	528		
		UNIDADES		Meta	3.169	3.327	3.494	3.668				
2012 EDUCACAO INFANTIL	SEDU	ALUNOS ATENDIDOS NA EDUC. INFANTIL	12	365	RS	15.638	22.343	22.343	22.343	82.667		
		UNIDADES		Meta	39.530	41.548	42.880	43.550				
2013 ENSINO FUNDAMENTAL I	SEDU	ALUNOS ATENDIDOS NO ENSINO FUNDAMENTAL I	12	361	RS	14.805	14.805	14.805	14.805	59.220		
		UNIDADES		Meta	28.336	29.753	31.240	32.802				



Prefeitura Municipal de Sorocaba										CONAM
CADASTRO DE DESPESAS DO PPA POR PROGRAMA (versao 2)										
12/12/2017	Valores expressos em R\$ milharea medios / 2017									Pagina 5
CN-SIFPM										
2014 ENSINO SUPERIOR	SEDU	NUM. DE ALUNOS ATEND. PELO PROINSES(BOLSA ESTU)	12	364	RS	30	110	110	110	360
		UNIDADES			Meta	19	19	19	19	
2015 FORMACAO CONTINUADA DE EDUCADORES	SEDU	EDUCADORES ATEND. EM CURSO CAPAC. E FORMACOES	12	122	RS	41	41	41	41	164
		% PERCENTUAL			Meta	30	50	100	100	
2016 FORMACAO DE PROFISSIONAIS	SEDU	NUM. PROF. ADM. ATEND. EM CURSO CAPAC. E FORM	12	122	RS	22	102	102	102	328
		% PERCENTUAL			Meta	30	50	100	100	
2017 KIT ESCOLAR	SEDU	ALUNOS ATENDIDOS COM KIT ESCOLAR	12	361	RS	500	500	500	500	2.000
		UNIDADES			Meta	59.000	62.000	64.000	65.000	
2017 KIT ESCOLAR	SEDU	ALUNOS ATENDIDOS COM KIT ESCOLAR	12	365	RS	500	500	500	500	2.000
		UNIDADES			Meta	0	0	0	0	
2018 LIMPEZA NAS INSTITUICOES EDUCACIONAIS	SEDU	ESCOLAS/PROPR. DA SEDU ATEND.C/ SERV. DE LIMP	12	361	RS	5.000	5.000	5.000	5.000	20.000
		% PERCENTUAL			Meta	100	100	100	100	
2018 LIMPEZA NAS INSTITUICOES EDUCACIONAIS	SEDU	ESCOLAS/PROPR. DA SEDU ATEND.C/ SERV. DE LIMP	12	365	RS	5.000	5.000	5.000	5.000	20.000
		% PERCENTUAL			Meta	100	100	100	100	
2019 MANUTENCAO E MODERNIZACAO DA SECRETARIA	SEDU	DESPESAS ADMINISTRATIVAS	12	122	RS	10.111	10.222	10.717	11.496	42.546
		CARATER CONTINUADO			Meta	0	0	0	0	
2019 MANUTENCAO E MODERNIZACAO DA SECRETARIA	SEDU	DESPESAS ADMINISTRATIVAS	12	361	RS	153.425	168.327	173.377	178.579	673.708
		CARATER CONTINUADO			Meta	0	0	0	0	
2019 MANUTENCAO E MODERNIZACAO DA SECRETARIA	SEDU	DESPESAS ADMINISTRATIVAS	12	362	RS	704	2.374	2.450	2.518	0.046
		CARATER CONTINUADO			Meta	0	0	0	0	
2019 MANUTENCAO E MODERNIZACAO DA SECRETARIA	SEDU	DESPESAS ADMINISTRATIVAS	12	365	RS	190.446	206.459	212.653	219.032	828.590
		CARATER CONTINUADO			Meta	0	0	0	0	
2020 TRANSPORTE DE ALUNOS	SEDU	ALUNOS ATENDIDOS C/ TRANSPORTE ESCOLAR	12	122	RS	500	500	500	500	2.000
		% PERCENTUAL			Meta	100	300	100	100	
2020 TRANSPORTE DE ALUNOS	SEDU	ALUNOS ATENDIDOS C/ TRANSPORTE ESCOLAR	12	363	RS	4.000	4.000	4.000	4.000	16.000
		% PERCENTUAL			Meta	100	100	100	100	
2020 TRANSPORTE DE ALUNOS	SEDU	ALUNOS ATENDIDOS C/ TRANSPORTE ESCOLAR	12	365	RS	4.000	4.000	4.000	4.000	16.000
		% PERCENTUAL			Meta	100	100	100	100	
<b>Total do Programa</b>					RS	424.402	457.998	469.813	482.241	1.834.456
<b>Despesas Correntes</b>					RS	412.456	452.687	465.402	477.030	1.808.375
<b>Despesas de Capital</b>					RS	11.946	5.313	4.411	4.411	26.079

Prefeitura Municipal de Sorocaba										CONAM	
CADASTRO DE DESPESAS DO PPA POR PROGRAMA (versao 2)										Valores expressos em R\$ milhares medios / 2017	Pagina 6
12/12/2017											
Programa : 3001 ESPORTE E QUALIDADE DE VIDA											
Objetivo : PROMOVER E FOMENTAR A CULTURA DA ATIVIDADE FISICA E DO ESPORTE, VISANDO A INCLUSAO SOCIAL E A QUALIDADE DE VIDA DA POPULACAO.										Orgao Responsavel Principal : 11.80.88	SECR.DE ESPORTES E LAZER
Indicador / Unidade de Medida		Indice Recente	Indice 2018	Indice 2019	Indice 2020	Indice 2021	Indice Final PPA				
PESSOAS INSCRITAS NOS PROJ.ORGANIZADOS E APOIADOS PELA SEMES / UNIDADES		15.080	16.200	18.205	19.589	20.914	28.914				
PESSOAS PARTIC.NOS PROJ.ORGANIZADOS E APOIADOS PELA SEMES / UNIDADES		248.000	267.000	271.000	274.000	280.000	288.000				
Valores expressos em R\$ milhares medios / 2017											
Acao	Orgao Executor	Produto / Unidade de Medida	Funcao	Sub Funcao	Financeiro / Fisico					Total	
					2018	2019	2020	2021			
1021	SEMES	IMPLANTACAO PRACA DA JUVENTUDE	27	012	RS	2.258	550	415	55	3.270	
		% PERCENTUAL			Meta	25	48	28	18		
2819	SEMES	DESPESAS ADMINISTRATIVAS	27	012	RS	18	11	12	12	45	
		CARATER CONTINUADO			Meta	0	8	0	0		
2147	SEMES	EVENTOS APOIADOS PELA SEMES	27	012	RS	68	64	68	72	264	
		PARTICIPANTES			Meta	72.888	74.880	76.088	80.888		
2148	SEMES	ENTIDADES APOIADAS	27	012	RS	1.385	1.363	1.483	1.851	5.282	
		UNIDADES			Meta	10	12	15	18		
2149	SEMES	MODALIDADES ESPORTIVAS	27	012	RS	3.220	3.525	3.877	4.266	14.888	
		UNIDADES			Meta	58	51	53	53		
2158	SEMES	DESPESAS ADMINISTRATIVAS	27	012	RS	248	264	290	328	1.114	
		CARATER CONTINUADO			Meta	0	8	0	8		
2151	SEMES	PISTA ATLETISMO CE VILA GABRIEL	27	012	RS	4.816	3.348	3.503	3.513	14.172	
		% PERCENTUAL			Meta	58	48	10	0		
2152	SEMES	PESSOAS PARTICIPANTES	27	012	RS	527	483	547	503	2.060	
		PARTICIPANTES			Meta	195.808	197.000	198.000	288.880		
2153	SEMES	EVENTOS ORGANIZADOS PELA SEMES	27	012	RS	005	820	913	1.001	3.547	
		PESSOAS INSCRITAS			Meta	15.288	17.188	10.400	19.000		
2154	SEMES	JOGOS OFICIAIS DE REPRESENTACAO	27	012	RS	1.410	1.551	1.784	1.075	6.548	
		ATLETAS INSCRITOS			Meta	1.380	1.105	1.189	1.114		
<b>Total do Programa</b>					RS	13.923	11.979	12.012	12.660	51.382	
<b>Despesas Correntes</b>					RS	10.200	11.217	12.220	12.637	46.362	
<b>Despesas de Capital</b>					RS	3.635	762	592	31	5.020	

CN-SIFPM										CONAM									
Prefeitura Municipal de Sorocaba																			
CADASTRO DE DESPESAS DO PPA POR PROGRAMA (versao 2)																			
12/12/2017										DE 0000 A 9999									
Programa : 1002 IMPL. DA POLITICA CULTURAL E TURISTICA DE SOROCABA										Valores expressos em R\$ milhares medios / 2017									
Objetivo :										Orgao Responsavel Principal : 06.00.00 SECR.DE CULTURA E TURISMO									
GARANTIR E EXPRESSAR A DIVERSIDADE CULTURAL E AS MANIFESTACOES ARTISTICAS ARTICULANDO E FOMENTANDO AS POLITICAS PUBLICAS E POTENCIALIZANDO AS ECONOMIAS DA CULTURA E DO TURISMO, PRESERVANDO E PROMOVENDO O PATRIMONIO CULTURAL E PORTALECENDO A PARTICIPACAO CIDADADA.																			
Indicador / Unidade de Medida		Indice Recente	Indice 2018	Indice 2019	Indice 2020	Indice 2021	Indice Final PPA												
ACOES FOMENTO PROM.POL.PUBL.CULTURA EXPRES.DIVERSIDADE CULT. / UNIDADES		0	241	241	241	241	241												
QUALIFICACAO, PROM.DO DESTINO, FORMACAO DE PROJ. E EVENTOS / UNIDADES		0	16	12	8	25	25												
QUANTIA DE RECURSOS PARA FUNCAO CULTURA / % PERCENTUAL		1	1	1,20	1,50	1,80	1,80												
Valores expressos em R\$ milhares medios / 2017																			
Acao	Orgao Executor	Produto / Unidade de Medida	Funcao	Sub Funcao	Financeiro / Fisico				Total										
					2018	2019	2020	2021											
1022 INCENTIVO A LEITURA	SECULTUR	AQUISICAO DE LIVROS UNIDADES	13	392	R\$ 100	110	128	130	460										
					Meta 400	400	400	400											
1023 MODERNIZACAO DO MUSEU HISTORICO	SECULTUR	DESPESAS ADMINISTRATIVAS CARATER CONTINUADO	13	391	R\$ 581	0	0	0	581										
					Meta 0	0	0	0											
1024 PRACA DO CEU DAS ARTES - REPASSE	SECULTUR	DESPESAS ADMINISTRATIVAS CARATER CONTINUADO	13	391	R\$ 35	8	0	0	35										
					Meta 0	0	0	0											
1025 PRESERVACAO DO ACERVO	SECULTUR	CONSERV/AQUIS/MAJUT/REST.ACERVO/EXPOS/ATIV.ED REAIS	13	391	R\$ 75	75	75	75	300										
					Meta 10	10	10	10											
1026 REFORMA DO MUSEU DE ARTE CONTEMPORANEA-REPASSE	SECULTUR	DESPESAS ADMINISTRATIVAS CARATER CONTINUADO	13	391	R\$ 1.313	0	0	0	1.313										
					Meta 0	0	0	0											
1027 REFORMA DO PALACETE SCARPA	SECULTUR	DESPESAS ADMINISTRATIVAS CARATER CONTINUADO	13	391	R\$ 241	0	0	0	241										
					Meta 0	0	0	0											
1020 RESTAURACAO E MANUTENCAO DE MUSEUS	SECULTUR	DESPESAS ADMINISTRATIVAS CARATER CONTINUADO	13	391	R\$ 375	0	0	0	375										
					Meta 0	0	0	0											
2019 MANUTENCAO E MODERNIZACAO DA SECRETARIA	SECULTUR	DESPESAS ADMINISTRATIVAS CARATER CONTINUADO	13	392	R\$ 9.098	9.954	10.415	11.081	40.540										
					Meta 0	0	0	0											
2155 ACOES COMUNITARIAS	SECULTUR	APRES.ART.,ARRASTAO CULT.,CINEMA BAIRRD E EVE UNIDADES	13	392	R\$ 450	500	560	620	2.130										
					Meta 212	212	212	212											
2156 FESTEJOS POPULARES	SECULTUR	GRANDES EVENTOS UNIDADES	13	392	R\$ 660	660	660	660	2.440										
					Meta 5	5	5	5											
2157 FORMACAO E CAPACITACAO	SECULTUR	CURSOS E CAPACITACAO UNIDADES	13	392	R\$ 800	080	960	1.000	3.640										
					Meta 1.500	2.000	2.500	3.000											

Prefeitura Municipal de Sorocaba										CONAM
CADASTRO DE DESPESAS DO PPA POR PROGRAMA (versão 2)										Pagina 8
12/12/2017	Valores expressos em R\$ milhares medios / 2017									
2158 FORMACAO ARTISTICA	SECULTUR	DESPESAS ADMINISTRATIVAS CARATER CONTINUADO	13	392	RS	2.648	2.879	3.120	3.368	11.999
					Meta	0	8	0	8	
2159 IMPLANTAR O TREM TURISTICO	SECULTUR	IMPLANTAR O TREM TURISTICO % PERCENTUAL	13	695	RS	568	358	258	258	1.418
					Meta	58	58	58	50	
2168 IMPLEMENTACAO E INCENTIVO AO TURISMO	SECULTUR	DESPESAS ADMINISTRATIVAS CARATER CONTINUADO	13	695	RS	108	100	180	108	408
					Meta	5	5	5	18	
2161 LEI DE INCENTIVO A CULTURA	SECULTUR	DESPESAS ADMINISTRATIVAS CARATER CONTINUADO	13	392	RS	1.800	1.108	1.280	1.380	4.688
					Meta	8	8	0	8	
2162 MUSEU DE ARTES CONTEMPORANEA DE SOROCABA	SECULTUR	DESPESAS ADMINISTRATIVAS CARATER CONTINUADO	13	391	RS	8	68	128	188	360
					Meta	8	8	8	8	
PREMIOS E FESTIVAIS	SECULTUR	PREMIOS E FESTIVAIS UNIDADES	13	392	RS	578	580	598	608	2.348
					Meta	14	14	14	14	
2164 REVITALIZACAO E MANUTENCAO DE EQUIPAMENTOS CULTURAIS	SECULTUR	BIBLIOTECAS, MUSEUS, PALACETES UNIDADES	13	391	RS	680	1.800	1.888	1.888	3.688
					Meta	1	2	1	1	
2214 FUNDO MUNICIPAL DE CULTURA	SECULTUR	PESSOAS ATENDIDAS UNIDADES	13	392	RS	825	625	625	625	2.708
					Meta	8	8	0	8	
2215 EDUCACAO E CULTURA	SECULTUR	PESSOAS ATENDIDAS UNIDADES	13	392	RS	1.588	8	8	0	1.580
					Meta	8	8	8	0	
<b>Total do Programa</b>					RS	21.523	18.873	19.795	28.981	81.172
Despesas Correntes					RS	17.933	18.688	19.518	28.676	75.827
Despesas de Capital					RS	4.498	265	285	385	5.345

CN-SIFEM		Prefeitura Municipal de Sorocaba						CONJAM		
12/12/2017		CADASTRO DE DESPESAS DO PPA POR PROGRAMA (versao 2) DE 0800 A 9999				Valores expressos em R\$ milhares medios / 2017 Pagina 9				
Programa : 4001 PREVIDENCIA MUNICIPAL										
Objetivo : GERENCIAMENTO E EXECUCAO DO REGIME PROPRIO DE PREVIDENCIA D OS FUNCIONARIOS PUBLICOS MUNICIPAIS.		Orgao Responsavel Principal : 21.88.08		FUND.SBG.SOCIAL.SERV.PUBL.MUNICIP.(PREV)						
Indicador / Unidade de Medida		Indice Recente	Indice 2018	Indice 2019	Indice 2020	Indice 2021	Indice Final PPA			
PAGAMENTO INATIVOS / UNIDADES		2.743	3.559	3.773	3.961	4.098	4.090			
PAGAMENTO DE PENSIONISTAS / UNIDADES		627	714	750	786	812	812			
PAGAMENTO DE OUTROS BENEFICIOS / UNIDADES		488	535	587	644	787	787			
Valores expressos em R\$ milhares medios / 2017										
Acao	Orgao Executor	Produto / Unidade de Medida	Sub Funcao	Sub Funcao	Financeiro / Fisico				Total	
					2018	2019	2020	2021		
1814	INVESTIMENTO PARA OPERACIONALIZACAO ADMINISTRATIVA DO RPIS	FUNSERV	DESPESAS ADMINISTRATIVAS CARATER CONTINUADO	09	122	R\$ 260 Meta 0	271 0	283 0	294 0	1.108
2117	PAGAMENTO DE INATIVOS	FUNSERV	DESPESAS ADMINISTRATIVAS CARATER CONTINUADO	89	272	R\$ 244.212 Meta 8	262.699 8	282.585 8	303.977 8	1.093.473
2118	PAGAMENTO DE PENSIONISTAS	FUNSERV	DESPESAS ADMINISTRATIVAS CARATER CONTINUADO	09	272	R\$ 28.578 Meta 0	31.398 0	34.561 0	37.989 0	132.383
2119	PAGAMENTO DE OUTROS BENEFICIOS	FUNSERV	DESPESAS ADMINISTRATIVAS CARATER CONTINUADO	89	272	R\$ 27.986 Meta 8	38.703 8	33.684 0	36.953 8	129.326
2128	CUSTEIO ADMINISTRATIVO	FUNSERV	DESPESAS ADMINISTRATIVAS CARATER CONTINUADO	09	122	R\$ 3.114 Meta 0	3.207 8	3.383 8	3.402 0	11.026
2122	PAGAMENTO DE COMPENSACAO PREVIDENCIARIA	FUNSERV	DESPESAS ADMINISTRATIVAS CARATER CONTINUADO	09	272	R\$ 528 Meta 8	542 0	565 0	589 0	2.216
Total do Programa						R\$ 304.667	328.828	354.921	383.124	1.371.532
Despesas Correntes						R\$ 384.487	328.549	354.638	382.830	1.370.424
Despesas de Capital						R\$ 260	271	281	294	1.108

Prefeitura Municipal de Sorocaba										CONAM						
CADASTRO DE DESPESAS DO PPA POR PROGRAMA (versao 2)																
12/12/2017	DE 0000 A 9999								Valores expressos em R\$ milhares medios / 2017		Pagina 10					
Programa : 4002 ASSISTENCIA A SAUDE																
Objetivo : GERENCIAMENTO E EXECUCAO DO SISTEMA DE ASSISTENCIA A SAUDE DO SERVIDOR MUNICIPAL.																
Drgao Responsavel Principal : 22.00.00										FUND.SBG.SOCIAL.SERV.PUBL.MUNIC.(SAUDE)						
Indicador / Unidade de Medida																
ATENDIMENTO A SAUDE DO SERVIDOR E SEUS DEPENDENTES / UNIDADES																
										28.757	29.299	29.052	30.415	30.988	30.988	
										Valores expressos em R\$ milhares medios / 2017						
										Financeiro / Fisico				Total		
												2010	2019	2020	2021	
1015	REFORMA E ADAPTACAO DA SEDE ADMINISTRATIVA DO RPPS	FUNSERV-SAUD	DESPESAS ADMINISTRATIVAS	04	122	RS	180	106	191	197	754					
			CARATER CONTINUADO			Meta	0	0	0	0						
2123	MANUTENCAO DOS SERVICOS ADMINISTRATIVOS DA ASSISTENCIA A SAUDE	FUNSERV-SAUD	DESPESAS ADMINISTRATIVAS	04	322	RS	4.145	4.269	4.390	4.529	17.341					
			CARATER CONTINUADO			Meta	0	0	0	0						
2124	MANUTENCAO A ASSISTENCIA DO SERVIDOR PUBLICO E SEUS DEPENDENTES	FUNSERV-SAUD	DESPESAS ADMINISTRATIVAS	04	122	RS	01.900	84.448	86.901	89.590	343.007					
			CARATER CONTINUADO			Meta	0	0	0	0						
Total do Programa						RS	86.313	80.903	91.570	94.316	361.102					
Despesas Correntes						RS	86.133	80.717	91.379	94.119	360.340					
Despesas de Capital						RS	280	186	191	197	754					

CN-SIFPM										CONAM									
Prefeitura Municipal de Sorocaba																			
CADASTRO DE DESPESAS DO PPA POR PROGRAMA (versao 2)										Valores expressos em R\$ milhares medios / 2017									
DE 0088 A 9999										Pagina 11									
Programa : 4003 FUNDO SOCIAL DE SOLIDARIEDADE																			
Objetivo : O FUNDO SOCIAL DE SOLIDARIEDADE TEM COMO OBJETIVO O ENVOLVIMENTO DA COMUNIDADE PARA ATENDER AS NECESSIDADES E PROBLEMAS SOCIAIS LOCAIS DAS ENTIDADES ASSISTENCIAIS.										Orgao Responsavel Principal : 03.00.00 FUNDO SOCIAL DE SOLIDARIEDADE									
Indicador / Unidade de Medida										Indice Recente   Indice 2018   Indice 2019   Indice 2020   Indice 2021   Indice Final PPA									
ENTIDADES ATENDIDAS PELO FUNDO SOCIAL / UNIDADES										308   108   108   180   100   188									
										Valores expressos em R\$ milhares medios / 2017									
Orgao Executor	Produto / Unidade de Medida	Funcao	Sub Funcao	R\$	Financeiro / Fisico				Total										
					2010	2019	2020	2021											
2085	CENTRAL DE VOLUNTARIADO	FSS	VOLUNTARIOS UNIDADES	00   244	R\$	50	50	58	58	200									
					Meta	20	38	48	58										
2140	MANUTENCAO DO FUNDO SOCIAL	FSS	DESPESAS ADMINISTRATIVAS CARATER CONTINUADO	88   244	R\$	5	1	1	1	8									
					Meta	8	0	8	0										
2141	NATAL DOURADO	FSS	CRIANCAS BENEFICIADAS PELO NATAL DOURADO UNIDADES	80   244	R\$	28	28	28	28	08									
					Meta	4.880	4.800	4.008	4.888										
2142	CASAMENTO COMUNITARIO	FSS	QUANTIDADE DE CASAIS UNIDADES	00   244	R\$	2	2	2	2	8									
					Meta	188	188	188	188										
2143	CAMPANHA DO AGASALHO	FSS	ENTIDADES ATENDIDAS UNIDADES	88   244	R\$	8	8	8	8	32									
					Meta	188	100	108	108										
Total do Programa					R\$	85	01	81	81	328									
Despesas Correntes					R\$	81	81	81	81	324									
Despesas de Capital					R\$	4	8	0	0	4									

Prefeitura Municipal de Sorocaba										CONAM
CADASTRO DE DESPESAS DO PPA POR PROGRAMA (versao 2)										12
DE 8888 A 9999										12
Valores expressos em R\$ milhares medios / 2817										Pagina
Programa : 4004 FUNDO MUNICIPAL DE ASSISTENCIA SOCIAL										
Objetivo : TEM COMO OBJETIVO COORDENAR, FORMULAR, PROMOVER E ACOMPANHAR POLITICAS E DIRETRIZES PUBLICAS RELATIVAS AOS SEGMENTOS POPULACIONAIS QUE, NA PERSPECTIVA DA EQUIDADE, ESTAO SUJEITOS A MAIORES GRAUS DE RISCO SOCIAL.										
Orgao Responsavel Principal : 08.88.08										SECR.DE IGUALDADE E ASSISTENCIA SOCIAL
Indicador / Unidade de Medida	Indice Recente	Indice 2018	Indice 2019	Indice 2020	Indice 2021	Indice Final PPA				
N.CRIANC./ADOLESC.ATE 17, 11 MS E 29 DIAS EM ABRIGOS INSTIT. / PESSOAS	150	104	90	81	70	78				
N.JOVENS ATE 17 ANOS/11 M.29 DIAS EM MEDIDAS SOCIOEDUCATIVAS / PESSOAS	338	228	198	186	168	168				
N.CRIANC./ADOLESC.ATE 17,11 M.29 DIAS EM SERV.CONV.FORT.VINC. / PESSOAS	1.238	984	1.824	1.339	1.485	2.560				
ACITACAO PARA SERVIDORES DA PROTECAO SOCIAL / % PERCENTUAL	8	21	32	58	57	98				
GEN CADASTRO UNICO / % PERCENTUAL	8	21	22	23	24	42				
Valores expressos em R\$ milhares medios / 2817										
Acao	Orgao Executor	Produto / Unidade de Medida	Puncao	Sub Puncao	Financeiro / Fisico					Total
					2818	2819	2820	2821		
2819 MANUTENCAO E MODERNIZACAO DA SECRETARIA	SIAS	DESPESAS ADMINISTRATIVAS CARATER CONTINUADO	88	244	R\$ 23.899	23.982	24.868	25.756		97.705
					0	0	8	0		
2176 PROTECAO SOCIAL BASICA	SIAS	PESSOAS ATENDIDAS UNIDADES	88	244	R\$ 5.445	5.670	5.975	6.868		23.958
					4.148	3.904	3.844	3.654		
2177 PROTECAO SOCIAL ESPECIAL DE MEDIA COMPLEXIDADE	SIAS	PESSOAS ATENDIDAS UNIDADES	88	244	R\$ 4.455	4.663	4.864	5.068		19.858
					595	557	539	505		
2178 PROTECAO SOCIAL ESPECIAL DE ALTA COMPLEXIDADE	SIAS	PESSOAS ATENDIDAS UNIDADES	88	244	R\$ 6.558	6.558	6.558	6.558		26.288
					1.173	1.088	1.054	986		
2179 CADASTRO UNICO	SIAS	TAXA DE ATUALIZACAO CADASTRAL % PERCENTUAL	88	244	R\$ 778	778	778	778		3.132
					52	48	47	44		
2180 PROGRAMAS DE TRANSFERENCIA DE RENDA	SIAS	BENEFICIOS CONCEDIDOS UNIDADES	08	244	R\$ 538	578	608	648		2.348
					11.132	9.856	9.363	8.468		
2181 BENEFICIOS EVENTUAIS	SIAS	BENEFICIOS CONCEDIDOS UNIDADES	88	244	R\$ 2.485	2.634	2.779	2.918		18.816
					124	113	98	87		
Total do Programa					R\$ 43.342	44.847	46.414	48.578		183.181
Despesas Correntes					R\$ 43.222	44.727	46.294	48.458		182.781
Despesas de Capital					R\$ 120	120	120	120		400

C



Prefeitura Municipal de Sorocaba										CONAM	
CADASTRO DE DESPESAS DO PPA POR PROGRAMA (versao 2)										Valores expressos em R\$ milhares medios / 2017	Pagina 13
12/12/2017	Programa : 4005	DEFESA DE DIREITOS	Objetivo :	Orgao Responsavel Principal : 88.88.08	SECR.DE IGUALDADE E ASSISTENCIA SOCIAL						
ESSA POLITICA REALIZA-SE DE FORMA INTEGRADA AS POLITICAS SE TORIAIS, CONSIDERANDO AS DESIGUALDADES SOCIO TERRITORIAIS, VISANDO SEU ENFRENTAMENTO, A GARANTIA DOS MINIMOS SOCIAIS, O PROVIMENTO DE CONDICoes PARA ATENDER CONTINGENCIAS SOCIAL S E A UNIVERSALIZACAO DOS DIREITOS SOCIAIS.											
Indicador / Unidade de Medida		Indice Recente	Indice 2018	Indice 2019	Indice 2020	Indice 2021	Indice Final PPA				
ATENDIMENTO NOS CRAS / ATENDIMENTOS		24.783	16.008	15.686	14.848	16.576	16.576				
ATENDIMENTO NOS CREAS / ATENDIMENTOS		3.782	2.408	2.41E	2.349	2.688	2.688				
ATENDIMENTO NO POP / ATENDIMENTOS		6.065	3.96E	3.937	3.770	4.256	4.256				
ATENDIMENTO NO CRI / ATENDIMENTOS		4E	442	465	481	614	614				
ATENDIMENTO NO CEREM / ATENDIMENTOS		1.629	1.088	1.054	1.821	1.126	1.126				
Valores expressos em R\$ milhares medios / 2017											
Acao	Orgao Executor	Produto / Unidade de Medida	Funcao	Sub Funcao	Financeiro / Fisico					Total	
					2018	2019	2020	2021			
2019	SIAS	DESPESAS ADMINISTRATIVAS CARACTER CONTINUADO	08	244	R\$	300	843	042	300	2.283	
					Meta	0	0	0	0		
2183	SIAS	SERVICOS CONTINUOS CARACTER CONTINUADO	88	244	R\$	50	50	50	50	200	
					Meta	8	0	0	0		
21e4	SIAS	ACOES EDUCATIVAS-ATIVIDADE CONTRA A DESIG.SOC ACOES	08	244	R\$	39.218	18	10	18	39.248	
					Meta	5	5	5	5		
2185	SIAS	CRIAR MEIDS P/AUTO SUSTENTABILIDADE ATENDIMENTOS	08	244	R\$	18	18	18	10	40	
					Meta	16	19	17	19		
2186	SIAS	ESTIM.COMV.IDOSO (ATENDIDOS NO CLUBE DO IDOSO) ATENDIMENTOS	08	241	R\$	18	10	18	10	48	
					Meta	11.702	11.677	11.251	12.788		
2187	SIAS	AUMENTAR OS ATENDIMENTOS ATENDIMENTOS	08	244	R\$	10	10	10	18	40	
					Meta	256	267	267	314		
2188	SIAS	IMPLEMENTACAO DE PROJETOS DE POLITICAS PUBLIC ACOES	08	242	R\$	18	10	10	10	48	
					Meta	46	47	47	53		
2189	SIAS	ACOES PARA DEFESA DO DIREITO DOS JOVENS ACOES	88	244	R\$	18	10	18	18	40	
					Meta	12	11	10	12		
2190	SIAS	CAPACIT.P/IMPLANT.DO PLANO MUNIC.PELA 1.INFAN PESSOAS	88	243	R\$	786	18	18	10	816	
					Meta	64	74	75	96		
2191	SIAS	ACOES PARA PROMOCAO DE IGUALDADE RACIAL ACOES	08	244	R\$	18	18	10	18	48	
					Meta	24	24	24	27		

Prefeitura Municipal de Sorocaba											CONAM
CADASTRO DE DESPESAS DO PPA POR PROGRAMA (versao 2)											
DE 0000 A 9999											
Valores expressos em R\$ milhares reais / 2017											Pagina 14
12/12/2017											
2192	ACAO SOBRE DROGAS	SIAS	DIMINUICAO DOS PONTOS DE CONCENTRACAO DE USUA	08	244	RS	10	10	10	10	40
			LOCAIS			Meta	30	28	25	26	
2205	CONSELHO MUNICIPAL DOS DIREITOS DA CRIANCA E DO ADOLESCENTE	SIAS	SERVICOS CONTINUOS	08	243	RS	808	860	800	808	3.200
			CARATER CONTINUADO			Meta	0	8	0	0	
2216	CUSTEIO DE SERVICOS DE CONVIVENCIA P/CRIANCAS E ADOLESCENTES	SIAS	PESSOAS ATENDIDAS	08	243	RS	10	0	8	0	10
			UNIDADES			Meta	0	0	6	0	
<b>Total do Programa</b>						RS	41.258	1.781	1.782	1.240	46.053
Despesas Correntes						RS	40.948	948	940	948	43.760
Despesas de Capital						RS	310	841	842	300	2.293

CN-SIFPM		Prefeitura Municipal de Sorocaba					CONAM		
12/12/2017		CADASTRO DE DESPESAS DO PPA POR PROGRAMA (versao 2) DE 8008 A 9999			Valores expressos em R\$ milhares medios / 2017			Pagina 15	
Programa : 5001 CIDADE BONITA									
Objetivo : MANTER A CIDADE LIMPA E ORGANIZADA EM SUAS VIAS E PROPRIOS, MANTER E EXPANDIR PONTOS DE ILUMINACAO E AUMENTAR A COLETA SELETIVA.		Orgao Responsavel Principal : 19.88.00			SECR.DE CONSERV.,SERV.PUBLICOS E OBRAS				
Indicador / Unidade de Medida	Indice Recente	Indice 2018	Indice 2019	Indice 2020	Indice 2021	Indice Final PPA			
ACESSO A SERVICO DE COLETA DE LIXO DOMESTICO / % PERCENTUAL	108	100	100	108	180	100			
RECICLAGEM DE RESIDUOS SOLIDOS / % PERCENTUAL	2	4	5	7,50	10	18			
CICLOVIAS E CICLOPAISAS EXCLUSIVAS / % PERCENTUAL	4,70	4,70	4,80	4,88	4,90	4,90			
Valores expressos em R\$ milhares medios / 2017									
Acao	Orgao Executor	Produto / Unidade de Medida	Unidade	Sub Funcao	2018	2019	2020	2021	Total
1884 IMPLANTACAO DE CALCADAS	SERPO	CONSTRUCAO DE CALCADA/ACESSIBILIDADE M2- METROS QUADRADOS	15	451 RS Meta	1.317 2.508	1.423 2.588	1.536 2.588	1.659 2.588	5.935
1005 IMPLANTACAO DE ILUMINACAO PUBLICA	SERPO	EXPANSAO 800 PONTOS NOVOS ILLUM.PUB/ANO EM 5 A UNIDADES	15	451 RS Meta	1.833 888	1.357 888	1.492 880	1.642 880	6.324
1006 IMPLANTACAO DE CICLOVIAS	SERPO	CONSTRUCAO DE CICLOVIAS M2- METROS QUADRADOS	15	451 RS Meta	1.317 2.508	1.422 2.580	1.536 2.588	1.659 2.508	5.934
1007 DBRAS VIARIAS	SERPO	PAVIMENTACAO M2- METROS QUADRADOS	15	451 RS Meta	5.396 24.000	5.912 24.008	6.478 24.000	7.108 24.008	24.886
2019 MANUTENCAO E MODERNIZACAO DA SECRETARIA	SERPO	DESPESAS ADMINISTRATIVAS CARATER CONTINUADO	15	122 RS Meta	17.067 8	28.228 0	18.512 8	19.559 8	75.166
2830 ADMINISTRACAO DE CEMITERIOS PUBLICOS	SERPO	CONS. MIL OSSUARIOS INDIV./ANO P/ CBM. STO AN UNIDADES	15	452 RS Meta	1.294 1.888	1.741 1.888	1.837 1.888	1.959 1.880	6.831
2031 TRANSPORTE E DISPOSICAO FINAL DE RESIDUOS SOLIDOS U RBAOS	SERPO	SERVICOS CONTINUOS CARATER CONTINUADO	15	452 RS Meta	25.830 8	26.282 8	27.596 8	28.974 0	187.882
2032 COLETA SELETIVA	SERPO	ATINGIR 10% RECICLAGEM COLETA SELETIVA EM 04 % PERCENTUAL	15	452 RS Meta	1.613 4	2.087 5	2.849 7	3.770 18	18.239
2033 COLETA, TRANSPORTE, TRATAMENTO E DISPOSICAO FINAL DE RESIDUOS HOSPITALARES	SERPO	SERVICOS CONTINUOS CARATER CONTINUADO	15	452 RS Meta	2.083 8	2.183 0	2.288 0	2.318 0	8.632
2034 MANUTENCAO DE ATERRO	SERPO	SERVICOS CONTINUOS CARATER CONTINUADO	15	452 RS Meta	4.785 0	4.834 0	4.804 8	4.833 0	19.256
2035 MANUTENCAO DE CALCADAS E CICLOVIAS	SERPO	SERVICOS CONTINUOS CARATER CONTINUADO	15	452 RS Meta	717 0	760 0	806 0	853 0	3.136
2036 MANUTENCAO DE ILUMINACAO PUBLICA	SERPO	SERVICOS CONTINUOS CARATER CONTINUADO	15	452 RS Meta	20.155 0	22.173 8	24.292 0	26.834 8	93.454

679

Prefeitura Municipal de Sorocaba											CONAM
CADASTRO DE DESPESAS DO PPA POR PROGRAMA (versao 2)											
DE 0088 A 9999											
Valores expressos em R\$ milhares medios / 2017											Pagina 16
12/12/2017											
2037 MANUTENCAO DE PARQUES ABERTOS	SERPO	SERVICOS CONTINUOS CARATER CONTINUADO	15	452	R\$ Meta	8.841 8	8.021 0	8.910 0	8.293 8		33.265
2038 MANUTENCAO DE PONTOS DE COLETA DE ENTULHO	SERPO	SERVICOS CONTINUOS CARATER CONTINUADO	15	452	R\$ Meta	987 8	987 8	948 8	950 8		3.872
2039 MANUTENCAO VIARIA	SERPO	SERVICOS CONTINUOS CARATER CONTINUADO	15	452	R\$ Meta	25.983 0	25.358 0	26.033 8	31.948 0		109.242
2041 REFORMA E MANUTENCAO DE PROPRIOS MUNICIPAIS	SERPO	SERVICOS CONTINUOS CARATER CONTINUADO	15	452	R\$ Meta	1.871 0	1.179 8	1.295 0	1.424 8		4.969
2042 URBANIZACAO DE SISTEMAS DE LAZER	SERPO	IMPLANTACAO DE ACADEMIA AO AR LIVRE/ACESSIBIL UNIDADES	15	451	R\$ Meta	2.708 4	2.934 3	1.215 3	3.525 3		12.382
2043 ARRILACAO E COLETA DE RESIDUOS SOLIDOS URBANOS	SERPO	SERVICOS CONTINUOS CARATER CONTINUADO	15	452	R\$ Meta	92.718 8	97.346 0	102.213 0	107.323 0		399.592
2219 MANUTENCAO DE ECOPONTOS	SERPO	SERVICOS CONTINUOS CARATER CONTINUADO PONTOS INSTALADOS	15	452	R\$ Meta	1.689 0	1.689 8	1.689 8	1.689 8		6.756
Total do Programa					R\$	215.616	227.756	238.249	256.312		937.953
Despesas Correntes					R\$	201.981	211.228	223.513	240.496		877.216
Despesas de Capital					R\$	13.655	16.528	14.736	15.816		60.737

C

CN-SIFPM		Prefeitura Municipal de Sorocaba					CONAM		
12/12/2017		CADASTRO DE DESPESAS DO PPA POR PROGRAMA (versao 2) DE 0000 A 9999					Valores expressos em R\$ milhares medios / 2017 Pagina 17		
Programa : 5002 PROGRAMA HABITACIONAL									
Objetivo : ATENDER A DEMANDA HABIT. DO MUNICIPIO P/ A POP. FAIXA 1 A 2 . AMPLIAR O ATEND. DA REGUL. FUND. P/ AS ATUAIS E NOVAS AREAS DE INTERESSE SOCIAL. IDENTIFICAR, DIAGNOSTICAR E ESTIMULAR A OCUPACAO DOS VAZIOS URBANOS E SERVICO DE ESCRITORIO POPULAR DE ARQUITETURA PARA POP. DE BAIXA RENDA.		Orgao Responsavel Principal : 15.00.00		SECR.DA HABITACAO E REGUL.FUNDIARIA					
Indicador / Unidade de Medida	Indice Recente	Indice 2018	Indice 2019	Indice 2020	Indice 2021	Indice Final PPA			
REGULARIZACAO FUNDIARIA (MATRICULAS) / UNIDADES	445	500	500	500	500	2.000			
DEFICIT HABITACIONAL (PCS) / UNIDADES	19.000	18.000	17.000	16.000	15.000	15.000			
OCUPACAO RESIDENTE EM AGLONERADOS SUBNORMAIS (PCS) / UNIDADES	3.500	3.000	2.500	2.000	1.500	1.500			
DEMANDA DA DEMANDA HABITACIONAL / UNIDADES	416	0	791	1.029	1.337	3.157			
Valores expressos em R\$ milhares medios / 2017									
Acao	Orgao Executor	Produto / Unidade de Medida	Funcao	Sub Funcao	Financeiro / Fisico				Total
2019 MANUTENCAO E MODERNIZACAO DA SECRETARIA	SEHAB	DESPESAS ADMINISTRATIVAS CARATER CONTINUADO	16	122	R\$ 4.794	4.161	3.801	4.124	16.880
				Meta	0	0	0	0	
2049 FUNDO MUNICIPAL DE HABITACAO	SEHAB	DESPESAS ADMINISTRATIVAS CARATER CONTINUADO	16	482	R\$ 100	100	100	100	400
				Meta	0	0	0	0	
2053 REGULARIZACAO FUNDIARIA	SEHAB	TITULOS CONCEDIDOS UNIDADES	16	482	R\$ 2.800	300	600	350	4.050
				Meta	750	800	900	1.000	
2054 PRODUCAO HABITACIONAL - FAIXA 1,1,5 e 2	SEHAB	UNIDADES HABITACIONAIS UNIDADES	16	482	R\$ 500	500	1.159	3.428	5.579
				Meta	1.800	1.008	1.800	1.008	
2055 DIMINUIR OS VAZIOS URBANOS	SEHAB	VAZIOS URBANOS HA - HECTARES	16	482	R\$ 208	200	200	208	880
				Meta	28	48	40	40	
2056 ESCRITORIO POPULAR DE ASSISTENCIA TECNICA EM ARQUITETURA E ENGENHARIA	SEHAB	ASSISTENCIA TECNICA UNIDADES	16	482	R\$ 280	250	250	200	900
				Meta	270	300	500	700	
2213 REGULARIZACAO DE AREAS ALAGAMENTO VITORIA REGIA 3	SEHAB	UNIDADE UNIDADES	16	482	R\$ 3.500	0	0	0	3.500
				Meta	0	0	0	0	
Total do Programa					R\$ 12.094	5.511	6.110	8.394	32.109
Despesas Correntes					R\$ 8.218	4.905	5.654	8.008	26.785
Despesas de Capital					R\$ 3.876	686	456	386	5.324

CN-SIFPM		Prefeitura Municipal de Sorocaba				CONAM		
12/12/2017		CADASTRO DE DESPESAS DO PPA POR PROGRAMA (versao 2) DE 8888 A 9999				Valores expressos em R\$ milhares medios / 2017 Pagina 18		
Programa : 5003 SISTEMA VIARIO E POLITICA URBANA		Orgao Responsavel Principal : 89.08.DD				SECR.DA MOBILIDADE E ACESSIBILIDADE		
Objetivo :		PLANEJAR, GERENCIAR E FISCALIZAR O TRANSITO E O SERVICO DE TRANSPORTES DA CIDADE E DE TODOS OS MODAIS DE DESLOCAMENTO DA POPULACAO, SEJAM ELES MOTORIZADOS OU NAO E PROPOR A IMPLANTACAO DE MEDIDAS DE ACESSIBILIDADE EM TODOS OS MODAIS DE TRANSPORTES.						
Indicador / Unidade de Medida	Indice Recente	Indice 2018	Indice 2019	Indice 2020	Indice 2021	Indice Final PPA		
CORREDOR BRT E CORREDORES BRS / KM-KILOMETRO	8	28	20,50	8	8	40,58		
CORREDOR VLT / KM-KILOMETRO	8	8	8	13,78	11,15	24,85		
VIAS INTEGRAIS / KM-KILOMETRO	8	0,95	0,95	8,95	8,95	3,88		
ANEXOS EDUCACIONAIS / UNIDADES	28	25	25	25	25	25		
APORTOS INTELIGENTES / UNIDADES	8	5	5	5	5	20		
IND. ACID. COM VITIMAS P/ 10000 VEICULOS / UNIDADES/10888	48,68	40	38	36	35	35		
IND. DE ACID. C/ VITIMA ATROPEL. P/ 18888 VEICULOS / UNIDADES/10008	5,38	5,28	5,18	5	4,88	4,88		
IND. DE ACID. COM VITIMAS FATAIS P/ 18088 VEICULOS / UNIDADES/18088	0,71	8,78	0,59	8,68	8,67	0,67		
IND. DE ACID. COM VITIMAS P/ 188 MIL HABITANTES / UNIDADES/18888	288	285	283	288	278	278		
IND. ACID. COM VITIMAS DE ATROPEL. P/180 MIL HABITANTES / UNIDADES/180008	37,48	37	36	35,50	35	35		
IND. ACID. COM VITIMAS FATAIS P/ 188 MIL HABITANTES / UNIDADES/100808	5,86	5,84	5,82	5,81	5	5		
NUM. ABSOLUTO ACUM. ANUAL OBITOS EM ACID. TRANSITO / UNIDADES	33	32	31	38	28	28		
NUM. ABSOLUTO ANUAL FERIDOS EM ACID. TRANSITO / UNIDADES	2.215	2.208	2.150	2.188	2.050	2.858		
Valores expressos em R\$ milhares medios / 2017								
Acao	Orgao Executor	Produto / Unidade de Medida	Sub Funcao	Financeiro / Fisico				Total
				2018	2019	2020	2021	
1016 BUS RAPID TRANSIT/BUS RAPID SYSTEM - BRT/BR	SEMOB	CORREDOR BRT E CORREDORES BRS / KM-KILOMETRO	15 451 R\$	18.800	114.080	18.888	0	134.008
			Meta	28	20	8	0	
1017 VEICULO LEVE SOBRE TRILHOS - VLT	SEMOB	CORREDOR VLT / KM-KILOMETRO	26 451 R\$	588	500	588	508	2.888
			Meta	0	0	14	11	
1018 IMPLANTACAO DE VIAS INTEGRAIS NO CENTRO	SEMOB	VIAS INTEGRAIS / KM-KILOMETRO	15 451 R\$	5.880	5.008	5.000	5.880	20.008
			Meta	1	1	1	1	
2019 MANUTENCAO E MODERNIZACAO DA SECRETARIA	SEMOB	DESPESAS ADMINISTRATIVAS CARATER CONTINUADO	15 122 R\$	3.847	4.064	4.297	4.548	16.756
			Meta	0	0	8	0	
2126 SUBSIDIO AO TRANSPORTE COLETIVO	SEMOB	DESPESAS ADMINISTRATIVAS CARATER CONTINUADO	26 452 R\$	68.123	77.358	104.088	118.802	359.475
			Meta	8	8	0	0	
2127 FUNTRAN	SEMOB	INDICE DE ACIDENTES COM VITIMAS P/ 10 MIL VEI UNIDADES/18880	26 452 R\$	14.500	15.175	16.470	17.898	64.035
			Meta	40	38	36	35	
<b>Total do Programa</b>				R\$ 101.978	236.089	140.267	137.940	596.266
<b>Despesas Correntes</b>				R\$ 85.969	96.588	124.763	132.438	439.758
<b>Despesas de Capital</b>				R\$ 16.801	119.501	15.504	5.502	156.508



Prefeitura Municipal de Sorocaba										CONAM	
CADASTRO DE DESPESAS DO PPA POR PROGRAMA (versao 2)											
DE 0000 A 9999										Valores expressos em R\$ milhares medios / 2017	Pagina 20
Programa : 5005 SISTEMA DE ABAST. DE AGUA, ESGOTO SAN. E DREN. URBANA											
Objetivo : PROMOVER D SANEAM. BAS. NO MUN. ATRAVES DE IMPLANTACAO, AMP L. E CONSERV. DOS SIST. DE ABAST. DE AGUA POT. E DO ESGOTO SANITARIO, SEM COMO A DREN. URB., PRIORIZANDO A EFICIENCIA E A CONTINUID. DA PRESTACAO DESTES SERV., BUSCANDO SEMPRE A PRESERV. DO MEIO AMB. E O MELHOR ATEND. ADS MUNICIPAES.										Orgao Responsavel Principal : 24.00.00	SERVICO AUTONOMO DE AGUA E ESGOTO (SAAE)
Indicador / Unidade de Medida	Indice Recente	Indice 2018	Indice 2019	Indice 2020	Indice 2021	Indice Final PPA					
AMPLIACAO CAPAC. TRAT. AGUA - ETA VITORIA REGIA / LITRO/SEGUNDO	0	0	0	750	750	750					
IMPLANTACAO DE REDES E ADUTORAS DE AGUA TRATADA / KMS - QUILOMETROS	1.952,22	1.955,82	1.958,92	1.970,92	1.975,02	1.975,02					
REDES COLETORAS E COLETORES TRONCOS DE ESGOTO SANITARIO / KMS - QUILOMETROS	1.351,67	1.352,17	1.357,67	1.364,67	1.368,67	1.365,47					
PERDAS DE PERDAS / % PERCENTUAL	42	40	36	32	30	30					
ESGOTO TRATADO / % PERCENTUAL	93,23	94,50	95,50	96,50	97	97					
Valores expressos em R\$ milhares medios / 2017											
Acao	Orgao Executor	Produto / Unidade de Medida	Funcao	Sub Funcao	Financeiro / Fisico				Total		
					2018	2019	2020	2021			
1029 AMPLIACAO E MANUTENCAO DO SISTEMA DE TRATAMENTO DE AGUA	SAAE	SERVICOS CONTINUOS CARATER CONTINUADO	17	512	RS 2.100	8	0	0	2.100		
					0	8	0	0			
1030 AMPLIACAO E MANUTENCAO DO SISTEMA DE TRATAMENTO DE ESGOTO SANITARIO	SAAE	SERVICOS CONTINUOS CARATER CONTINUADO	17	512	RS 47.820	40.800	38.800	16.800	144.220		
					0	0	0	0			
1031 PROJETOS, AMPLIACAO E MANUTENCAO DOS SISTEMAS DE BASTECIMENTO DE AGUA	SAAE	IMPL. DE REDES E ADUTORAS DE AGUA TRATADA RM-KILOMETRO	17	512	RS 80.250	60.850	69.350	16.750	207.200		
					1.955	1.958	1.970	1.975			
1032 PROJETOS, AMPLIACAO E MANUTENCAO DO SISTEMA DE ESGOTO SANITARIO	SAAE	ESGOTO TRATADO % PERCENTUAL	17	512	RS 4.650	8.880	9.478	6.340	29.340		
					94	95	96	97			
1033 PROJETOS, AMPLIACAO E MANUTENCAO DO SISTEMA DE MICRO DRENAGEM	SAAE	SERVICOS CONTINUOS CARATER CONTINUADO	17	512	RS 11.400	10.050	11.350	16.000	48.808		
					0	0	0	0			
2165 MODERNIZACAO DA GESTAO DO SAAE	SAAE	DESPESAS ADMINISTRATIVAS CARATER CONTINUADO	17	512	RS 237.600	270.100	311.608	355.600	1.174.908		
					0	0	0	0			
2217 ETE UFSCAR	SAAE	ESGOTO TRATADO % PERCENTUAL	17	512	RS 3.500	0	0	0	3.500		
					0	0	0	0			
<b>Total do Programa</b>					RS 367.320	390.680	440.570	411.490	1.610.080		
<b>Despesas Correntes</b>					RS 233.500	267.000	304.000	353.000	1.157.500		
<b>Despesas de Capital</b>					RS 133.820	123.680	136.570	58.490	452.580		

C



Prefeitura Municipal de Sorocaba											CONAM					
CADASTRO DE DESPESAS DO PPA POR PROGRAMA (versao 2)																
DE 0000 A 9999																
Valores expressos em R\$ milhares medios / 2017											Pagina 21					
Programa : 5006 MOBILIDADE TOTAL																
Objetivo : PROGRAMA AMBIENTAL E DE OTIMIZACAO VIARIA DE SOROCABA																
Orgao Responsavel Principal : 17.00.00											SECR.DE PLANEJAMENTO E PROJETOS					
Indicador / Unidade de Medida											Indice Recente	Indice 2018	Indice 2019	Indice 2020	Indice 2021	Indice Final PPA
EXECUCAO DOS COMPONENTES DO PROGRAMA MOBILIDADE TOTAL / % PERCENTUAL											0	42	78	100	108	188
Valores expressos em R\$ milhares medios / 2017																
	Orgao Executor	Produto / Unidade de Medida	Funcao	Sub Funcao		Financeiro / Fisico				Total						
						2018	2019	2020	2021							
1034 DESAPROPRIACOES E REASSENTAMENTOS	SEPLAN	EXECUCAO DE DESAPROPRIACOES E REASSENTAMENTOS	15	451	RS	28.264	32.524	22.753	8	83.541						
		% PERCENTUAL			Meta	37	76	100	8							
1835 PARQUES MUNICIPAIS E MEIO AMBIENTE	SEPLAN	IMPLANTACAO DE PARQUES DO PROGR.MOBILIDADE TO	15	451	RS	5.295	5.295	3.288	0	13.798						
		% PERCENTUAL			Meta	38	76	100	0							
1036 ESTUDOS, PROJETOS E OBRAS	SEPLAN	EXECUCAO DE ESTUDOS, PROJETOS E OBRAS	15	451	RS	73.409	75.909	44.275	0	193.593						
		% PERCENTUAL			Meta	56	85	180	0							
2210 SUPERVISAO TECNICA, AMBIENTAL E GESTAO SOCIAL	SEPLAN	EXECUCAO DE SUPERV.TECNICA.AMB. E GESTAO SOCI	15	451	RS	6.684	6.684	3.488	8	16.776						
		% PERCENTUAL			Meta	40	00	100	0							
2211 GESTAO DO PROGRAMA	SEPLAN	DESPESAS ADMINISTRATIVAS	15	451	RS	7.524	7.524	4.798	0	19.846						
		CARATER CONTINUADO			Meta	0	0	0	0							
Total do Programa						RS	121.176	127.936	78.442	0	327.554					
Despesas Correntes						RS	13.708	13.708	7.786	0	35.122					
Despesas de Capital						RS	107.468	114.228	70.736	8	292.432					

Prefeitura Municipal de Sorocaba										CONAM		
CADASTRO DE DESPESAS DO PPA POR PROGRAMA (versao 2)										DE 8888 A 9999	Valores expressos em R\$ milhares medios / 2017	Pagina 22
Programa : 6001	PROMOCAO DO MEIO AMBIENTE											
Objetivo :	PLANEJAR, COORDENAR E EXECUTAR A POLITICA MUNICIPAL DO MEIO AMBIENTE.									Orgao Responsavel Principal : 14.88.D8	SECR.DO MEIO AMBIENTE, PARQUES E JARDINS	
Indicador / Unidade de Medida	Indice Recente	Indice 2018	Indice 2019	Indice 2020	Indice 2021	Indice Final PPA						
COBERTURA VEGETAL POR HABITANTE / M2 - METROS QUADRADOS	98	91	91	91	91	188						
RESERVA DE AREAS PROTEGIDAS / UNIDADES	4	2	1	1	1	5						
AREA DESMATADA / UNIDADES	2.088	2.088	1.588	1.300	1.880	1.808						
EMISSAO DE CARBONO PELA FROTA PROPRIA / % PERCENTUAL	17	28	20	28	28	28						
LICENCIAMENTO AMBIENTAL MUNICIPALIZADO / UNIDADES	368	368	488	408	480	488						
ARBORES E MUDAS PLANTADAS / UNIDADES/1008	80	88	180	108	100	388						
Valores expressos em R\$ milhares medios / 2017												
Acao	Orgao Executor	Produto / Unidade de Medida	Sub		Financeiro / Fisico				Total			
			Funcao	Funcao	2016	2019	2020	2021				
1800 AMPLIACAO E CRIACAO DE NOVOS PARQUES ECOLOGICOS	SEMA	AREA CRIADA/AMPLIADA M2 - METROS QUADRADOS	18	541	R\$ Meta	164 688.888	198 688.888	190 688.808	164 650.088	708		
2019 MANUTENCAO E MODERNIZACAO DA SECRETARIA	SEMA	DESPESAS ADMINISTRATIVAS CARATER CONTINUADO	18	541	R\$ Meta	8.531 8	8.145 8	8.146 8	8.188 8	33.010		
2040 ARBORIZACAO URBANA	SEMA	MUDAS PLANTADAS QUANTIDADE ANUAL	18	541	R\$ Meta	1.175 180.888	1.292 108.880	991 108.888	992 188.880	4.458		
2044 LICENCIAMENTO AMBIENTAL	SEMA	PROCESSOS ANALISADOS QUANTIDADE ANUAL	10	541	R\$ Meta	270 368	264 408	176 488	134 408	844		
2845 CONTROLE AMBIENTAL	SEMA	DENUNCIAS ATENDIDAS QUANTIDADE ANUAL	18	542	R\$ Meta	92 188	93 188	92 100	182 158	379		
2046 RECUPERACAO DE AREAS CONTAMINADAS	SEMA	PROJ.RECUPERACAO AREAS CONTAMINADAS ACOMPANHIA QUANTIDADE ANUAL	18	543	R\$ Meta	428 1	428 2	428 2	428 2	1.688		
2847 FUNDO DE APOIO AO MEIO AMBIENTE	SEMA	DESPESAS ADMINISTRATIVAS CARATER CONTINUADO	18	541	R\$ Meta	1.651 0	1.724 8	1.610 0	1.668 8	6.661		
2848 EDUCACAO AMBIENTAL	SEMA	PUBLICO ATENDIDO QUANTIDADE ANUAL	18	541	R\$ Meta	432 80.888	383 188.088	389 128.880	389 128.088	1.593		
2050 ANIMAIS DOMESTICOS - BEM ESTAR ANIMAL	SEMA	SERVICO DE PROTECAO ANIMAL QUANTIDADE ANUAL	18	541	R\$ Meta	288 4.088	208 4.088	188 4.088	178 4.888	758		
2851 JARDIM BOTANICO	SEMA	SERVICOS CONTINUOS CARATER CONTINUADO	18	541	R\$ Meta	288 8	287 0	154 8	136 0	697		
2052 MANUTENCAO DE PARQUES, PRACAS E JARDINS	SEMA	SERVICOS CONTINUOS CARATER CONTINUADO	18	541	R\$ Meta	3.398 0	3.888 0	3.888 8	3.888 8	12.390		

CN-SIFPM		Prefeitura Municipal de Sorocaba										CONAM			
12/12/2017		CADASTRO DE DESPESAS DO PPA POR PROGRAMA (versao 2)										Valores expressos em R\$ milhares medios / 2017		Pagina 23	
		DE 0000 A 9999													
2057	MANUTENCAO DE PARQUES ECOLOGICOS	SEMA	VISITANTES	18	541	R\$	2.500	2.500	2.500	2.500	10.000				
			QUANTIDADE ANUAL			Meta	500.000	600.000	700.000	700.000					
2050	PARQUE ZOOLOGICO	SEMA	VISITANTES	18	541	R\$	4.500	4.500	4.500	4.500	18.000				
			QUANTIDADE ANUAL			Meta	336.800	336.000	400.000	400.000					
2059	PLANOS E PROJETOS	SEMA	PLANOS ELABORADOS	18	541	R\$	109	386	176	176	727				
			QUANTIDADE ANUAL			Meta	7	7	7	7					
<b>Total do Programa</b>						R\$	23.714	23.104	22.532	22.539	91.889				
Despesas Correntes						R\$	21.290	21.291	20.852	20.953	84.386				
Despesas de Capital						R\$	2.424	1.813	1.680	1.586	7.503				

Prefeitura Municipal de Sorocaba										CONAM		
CADASTRO DE DESPESAS DO PPA POR PROGRAMA (versao 2)										DE 0000 A 9999	Valores expressos em R\$ milhares medios / 2017	Pagina 24
12/12/2017												
Programa : 6082 PROMOVER O DESENVOLVIMENTO SUSTENTAVEL MUNICIPAL												
Objetivo : CAPT.TEND.DPORT./NECES.P/DESENV.DO MUNICIP.P/MEID DAS EMPRE SAS.CORRIG..PROM..INTEGR..FOMENT.MANT.PROGR./ACCES.PUBL.QUE APOIEM O DESENV.ECONOM.DO MUNICIPIO.VISAM.GER.EMPREGO E REN DA.BUSC.ROMPER C/A INFORMALID..A FORM.E PROF.NAO DE OBRA,NA NUT.DISTR.IND.REALIZ.EVENTOS PROM.GER.EMPREGO E RENDA.										Orgao Responsavel Principal : 87.08.00	SBCR.DE DESENV.ECONOMICO,TRAB.E RENDA	
Indicador / Unidade de Medida	Indice Recente	Indice 2018	Indice 2019	Indice 2020	Indice 2021	Indice Final PPA						
NUMERO DE TRABALHADORES ADMITIDOS VIA PAT / UNIDADES	4.051	6.008	6.500	7.000	7.500	7.500						
CONTRATOS CELEBRADOS - BANCO DO POVO / UNIDADES	400	420	420	420	420	420						
REALIZACAO DE EMPRESAS ESPACO EMPREENDEDOR / UNIDADES	1.505	1.308	1.480	1.680	1.888	1.888						
10 VAGAS (CURSOS) DISPONIBILIZADAS NA UNITEN / UNIDADES	3.550	3.080	3.588	4.880	5.880	5.888						
VACAO DO SABE TUDO / UNIDADES	0	2	15	25	32	32						
DE CONSERVACAO DOS TRABA. QUE PROCURAM O PAT E SAO ADMITI / % PERCENTUAL	0	5	10	15	20	20						
Valores expressos em R\$ milhares medios / 2017												
Acao	Orgao Executor	Produto / Unidade de Medida	Sub Funcao	Sub Funcao	Financeiro / Fisico				Total			
1819 FOMENTO AO EMPREENDEDORISMO	SEDETER	CENTRO DE EMPREENDEDORISMO CONSTRUIDO	22	661	RS	0	0	3.000	0	3.000		
		% PERCENTUAL			Meta	0	0	100	0			
2819 MANUTENCAO E MODERNIZACAO DA SECRETARIA	SEDETER	DESPESAS ADMINISTRATIVAS	23	122	RS	7.779	7.977	8.619	9.284	33.659		
		CARATER CONTINUADO			Meta	0	0	0	0			
2131 VIABILIZAR ACESSO A INCENTIVOS	SEDETER	EMPRESAS INCENTIVADAS	22	691	RS	10	18	18	10	40		
		UNIDADES			Meta	7	14	14	21			
2132 FOMENTO A GERACAO DE RENDA	SEDETER	FEIRAS INCENTIVADAS	23	691	RS	5.100	100	100	100	5.400		
		UNIDADES			Meta	6	14	26	38			
2133 REATIVACAO DO SABE TUDO TECH	SEDETER	SABE TUDO TECH REATIVADOS	23	334	RS	4.000	4.000	4.000	4.000	16.000		
		UNIDADES			Meta	15	25	32	32			
2134 AMPLIACAO E MODERNIZACAO	SEDETER	LOCAL REGIAO CENTRAL P/ COM. ANB/CAMELO DEFIN	23	691	RS	10	10	10	10	40		
		PONTOS INSTALADOS			Meta	5	18	15	20			
2135 ATRACAO DE INVESTIMENTOS	SEDETER	TRADE POINT IMPLANTADO	22	661	RS	30	30	30	30	120		
		% PERCENTUAL			Meta	50	180	100	100			
Total do Programa					RS	16.929	12.127	15.769	13.434	58.259		
Despesas Correntes					RS	11.726	12.064	12.726	13.394	49.910		
Despesas de Capital					RS	5.203	63	3.043	40	8.349		



CN-SIFPM		Prefeitura Municipal de Sorocaba				CONAM	
12/12/2017		CADASTRO DE DESPESAS DO PPA POR PROGRAMA (versao 2) DE 0000 A 9999				Valores expressos em R\$ milhares medios / 2017 Pagina 26	
Programa : 7001 PROCESSO LEGISLATIVO							
Objetivo : MANUTENCAO DO FUNCIONAMENTO DO PODER LEGISLATIVO MUNICIPAL		Orgao Responsavel Principal : 01.00.00		CAMARA MUNICIPAL			
Indicador / Unidade de Medida	Indice Recente	Indice 2018	Indice 2019	Indice 2020	Indice 2021	Indice Final PPA	
CAPACITACAO CONTINUADA / UNIDADES	188	35	48	45	50	180	
PREDIO LEGISLATIVO / M2- METROS QUADRADOS	3.008	1.088	1.008	1.800	1.888	3.000	
ENROCAMENTO DO LAGO / M2- METROS QUADRADOS	8	48	48	40	40	160	
ESCOLA DO LEGISLATIVO DE SOROCABA - RESOLUCAO 442/2017 / FORMACAO	0	28	28	20	20	80	
CONCURSO PUBLICO / UNIDADES	108	2	3	12	3	128	
PUBLICIDADE LEGAL / UNIDADES	150	150	150	150	150	150	
PROGRAMA CAMARA DE BAIRRO EM BAIRRO - RESOLUCAO 443/2017 / REUNIAO	0	6	6	6	6	24	

Acao	Orgao Executor	Produto / Unidade de Medida	Funcao	Sub Funcao	Financeiro / Fisico				Total	
					2018	2019	2020	2021		
					2018	2019	2020	2021		
1009 REFORMA AMPLIACAO PREDIAL	CM	PREDIO LEGISLATIVO M2- METROS QUADRADOS	81	031	R\$ Meta	508 1.000	500 1.000	500 1.800	500 1.000	2.000
1010 ENROCAMENTO DO LAGO	CM	ENROCAMENTO DO LAGO M2- METROS QUADRADOS	01	031	R\$ Meta	200 40	280 48	200 40	200 40	800
1011 MANUTENCAO CONTINUADA DE EQUIPAMENTOS E MATERIAIS PERMANENTES	CM	DESPESAS ADMINISTRATIVAS CARATER CONTINUADO	01	031	R\$ Meta	3.080 0	3.300 0	3.600 8	3.600 0	13.500
1012 IMPLANTACAO ESCOLA LEGISLATIVA	CM	FORMACAO UNIDADES	01	031	R\$ Meta	30 20	18 20	10 20	8 8	50
1013 IMPLANTACAO RADIO LEGISLATIVA	CM	DESPESAS ADMINISTRATIVAS CARATER CONTINUADO	01	831	R\$ Meta	105 8	160 0	165 0	20 0	450
2060 CAPACITACAO DE PESSOAS	CM	CAPACITACAO CONTINUADA UNIDADES	81	031	R\$ Meta	35 35	40 40	45 45	50 50	170
2061 ATENDIMENTO E INTEGRACAO DOS MUNICIPES E ACOES DO PODER LEGISLATIVO	CM	REUNIAO UNIDADES	01	031	R\$ Meta	50 6	50 6	58 6	50 6	208
2062 CONCURSO PUBLICO	CM	CONCURSO PUBLICO UNIDADES	01	031	R\$ Meta	0 8	158 3	200 12	8 8	350
2063 PUBLICIDADE LEGAL	CM	PUBLICIDADE LEGAL UNIDADES	01	031	R\$ Meta	40 150	45 150	50 158	55 150	190
2064 REGIME DE ADIANTAMENTO	CM	DESPESAS ADMINISTRATIVAS CARATER CONTINUADO	01	031	R\$ Meta	90 0	100 8	110 0	120 0	420
2065 MANUTENCAO DA ESTRUTURA ADMINISTRATIVA	CM	DESPESAS ADMINISTRATIVAS CARATER CONTINUADO	01	031	R\$ Meta	52.800 8	53.008 8	56.000 0	56.888 8	217.008

CH-SIFPM	Prefeitura Municipal de Sorocaba					CONAM	
12/12/2017	CADASTRO DE DESPESAS DO PPA POR PROGRAMA (versao 2) DE 0000 A 9999			Valores expressos em R\$ milhares medios / 2017		Pagina 27	
	Total do Programa	R\$	56.050	57.555	60.930	60.595	235.130
	Despesas Correntes	R\$	52.220	53.395	56.470	56.295	210.380
	Despesas de Capital	R\$	3.830	4.160	4.460	4.300	16.750

Prefeitura Municipal de Sorocaba										CORAM	
CADASTRO DE DESPESAS DO PPA POR PROGRAMA (versao 2)										Valores expressos em R\$ milhares medios / 2017	Pagina 28
12/12/2017	Programa : 7002 LICITACOES E CONTRATOS	Objetivo :	Orgao Responsavel Principal : 85.88.88	SECR.DE LICITACOES E CONTRATOS							
Indicador / Unidade de Medida	Indice Recente	Indice 2018	Indice 2019	Indice 2020	Indice 2021	Indice Final PPA					
CELERIDADE NOS PREGOES / % PERCENTUAL	0	18	48	78	90	98					
Valores expressos em R\$ milhares medios / 2017											
	Orgao Executor	Produto / Unidade de Medida	Funcao	Sub Funcao	Financeiro / Fisico				Total		
					2018	2019	2020	2021			
2866 COMPRAS, LICITACOES E APOIS A GESTAO DE CONTRATOS	SELC	DESPESAS ADMINISTRATIVAS CARATER CONTINUADO	84	122	RS Meta	332 0	354 0	398 0	438 8	1.586	
2067 MODERNIZACAO DO SISTEMA DE COMPRAS E LICITACOES	SELC	DESPESAS ADMINISTRATIVAS CARATER CONTINUADO	84	122	RS Meta	319 0	351 8	386 0	425 8	1.481	
2869 MANUTENCAO E MODERNIZACAO DA SECRETARIA	SELC	DESPESAS ADMINISTRATIVAS CARATER CONTINUADO	84	122	RS Meta	12.561 8	12.999 0	13.358 8	13.796 8	52.654	
2078 MANUTENCAO DE ENERGIA ELTRICA E AGUA	SELC	DESPESAS ADMINISTRATIVAS CARATER CONTINUADO	84	122	RS Meta	34.779 8	34.670 8	34.665 8	35.629 8	139.751	
2871 LOCACAO DE INOVEIS	SELC	DESPESAS ADMINISTRATIVAS CARATER CONTINUADO	84	122	RS Meta	6.820 8	3.193 0	3.481 8	5.388 8	17.922	
2872 MANUTENCAO DA INFRAESTRUTURA DA ADMINISTRACAO GERAL	SELC	DESPESAS ADMINISTRATIVAS CARATER CONTINUADO	84	122	RS Meta	3.798 8	4.880 0	4.224 8	4.466 8	16.488	
2073 SERVICOS INTERNOS E ZELADORIA	SELC	DESPESAS ADMINISTRATIVAS CARATER CONTINUADO	84	122	RS Meta	3.991 8	5.929 8	5.751 8	3.746 8	19.417	
2074 GESTAO DA FROTA DE VEICULOS	SELC	DESPESAS ADMINISTRATIVAS CARATER CONTINUADO	84	122	RS Meta	6.387 8	6.958 8	7.661 0	8.688 0	29.686	
2075 TERCEIRIZACAO DA FROTA DE VEICULOS	SELC	REPLICAO DE NAO ATENDIMENTO FORA DO MUNICIPIO QUANT. DE ATENDIMENTO	04	122	RS Meta	3.987 300	4.386 200	4.025 110	5.307 50	18.505	
2077 ALMOXARIFADO DA PREFEITURA	SELC	DESPESAS ADMINISTRATIVAS CARATER CONTINUADO	04	122	RS Meta	1.846 8	1.919 0	2.168 8	2.629 8	8.562	
Total do Programa					RS	73.932	74.699	76.829	88.424	385.884	
Despesas Correntes					RS	73.822	74.621	76.693	88.294	385.430	
Despesas de Capital					RS	110	78	136	130	454	



Prefeitura Municipal de Sorocaba											CONAM	
CADASTRO DE DESPESAS DO PPA POR PROGRAMA (versao 2)												
DE 0000 A 9999											Valores expressos em R\$ milhares medios / 2017	Pagina 29
Programa : 7003 ASSESSORIA JURIDICA												
Objetivo : GARANTIR A DEFESA DOS INTERESSES DO MUNICIPIO; ASSESSORIA A S SECRETARIAS MUNICIPAIS E COORDENACAO DAS ATIVIDADES DO ORGAO DE PROTECAO E DEFESA DO CONSUMIDOR.											Orgao Responsavel Principal : 16.00.00	SECR.DOS ASSUNTOS JURID.E PATRIMONIAIS
Indicador / Unidade de Medida	Indice Recente	Indice 2010	Indice 2019	Indice 2020	Indice 2021	Indice Final PPA	Valores expressos em R\$ milhares medios / 2017					
PROGRAMA ADMINISTRATIVO / CARATER CONTINUADO	0	0	0	0	0	0						
Orgao Executor	Produto / Unidade de Medida	Funcao	Sub Funcao	R\$	Financeiro / Fisico				Total			
					2018	2019	2020	2021				
2019	MANUTENCAO E MODERNIZACAO DA SECRETARIA	SAJ	DESPESAS ADMINISTRATIVAS CARATER CONTINUADO	03 092 R\$	19.153	19.734	20.362	21.011	00.260			
				Meta	0	0	0	0				
2114	MANUTENCAO E ODESCENTRALIZACAO DO PROCON E ATENDIMENTO NAS CASAS DO CIDADAO	SAJ	DESPESAS ADMINISTRATIVAS CARATER CONTINUADO	03 092 R\$	129	134	140	147	550			
				Meta	0	0	0	0				
2115	EMBUCAO FISCAL	SAJ	DESPESAS ADMINISTRATIVAS CARATER CONTINUADO	03 092 R\$	1.200	1.260	1.310	1.370	5.140			
				Meta	0	0	0	0				
2116	ADIANTAMENTO	SAJ	DESPESAS ADMINISTRATIVAS CARATER CONTINUADO	03 092 R\$	36	38	39	41	154			
				Meta	0	0	0	0				
Total do Programa				R\$	20.518	21.166	21.851	22.569	86.104			
Despesas Correntes				R\$	20.430	21.116	21.001	22.519	85.074			
Despesas de Capital				R\$	00	50	50	50	230			

C

Prefeitura Municipal de Sorocaba										CONAM					
CADASTRO DE DESPESAS DO PPA POR PROGRAMA (versao 2)															
DE 0000 A 9999										Valores expressos em R\$ milhares medios / 2017	Pagina 10				
Programa : 7004 GESTAO E ADMINISTRACAO DE PESSOAS															
Objetivo : ADMINISTRAR AS ATRIBUICOES PREVISTAS NAS DIRETRIZES DA SECRETARIA, SEMPRE OBSERVANDO A LEGISLACAO VIGENTE.										Orgao Responsavel Principal : 25.00.00	SECR.DE RECURSOS HUMANOS				
Indicador / Unidade de Medida										Indice Recente	Indice 2016	Indice 2019	Indice 2020	Indice 2021	Indice Final PPA
REDUCAO DO ABSENTISMO / UNIDADES										117.928	116.008	132.000	110.800	106.088	106.000
										Valores expressos em R\$ milhares medios / 2017					
	Orgao Executor	Produto / Unidade de Medida	Funcao	Sub Funcao	Financeiro / Fisico				Total						
					2018	2019	2020	2021							
QUALIFICACAO E REQUALIFICACAO	SERH	QUALIFICACAO DE PESSOAS UNIDADES	04	128	RS	0	1.200	50	8	1.250					
					Meta	0	970	1.520	8						
2019 MANUTENCAO E MODERNIZACAO DA SECRETARIA	SERH	DESPESAS ADMINISTRATIVAS CARATER CONTINUADO	04	128	RS	23.439	25.016	25.216	25.121	98.792					
					Meta	8	8	0	0						
2136 SAUDE OCUPACIONAL	SERH	AVALIACAO DA CAPACIDADE LABORATIVA UNIDADES	04	120	RS	400	410	408	411	1.621					
					Meta	7.706	8.246	7.660	8.250						
2137 BENEFICIOS DOS SERVIDORES PUBLICOS DA PREFEITURA	SERH	DESPESAS ADMINISTRATIVAS CARATER CONTINUADO	04	128	RS	24.880	24.880	24.880	24.880	99.520					
					Meta	0	0	0	0						
2139 MODERNIZACAO DO SISTEMA DE PONTO	SERH	IMPLANTACAO NOVO SISTEMA DE PONTO REAIS	04	128	RS	1.380	1.380	1.380	1.380	5.520					
					Meta	2.280	3.000	3.400	3.780						
Total do Programa					RS	50.099	52.886	51.926	51.792	206.703					
Despesas Correntes					RS	50.009	51.606	51.061	51.727	204.403					
Despesas de Capital					RS	90	1.280	865	65	2.300					

Prefeitura Municipal de Sorocaba										CONAM					
CADASTRO DE DESPESAS DO PPA POR PROGRAMA (versao 2)										Valores expressos em R\$ milhares reais / 2017	Pagina 31				
Programa : 7005 EFICIENCIA E TRANSPARENCIA															
Objetivo : A SECRETARIA DO GABINETE CENTRAL TEM COMO OBJETIVO DAR AGILIDADE, EFICIENCIA E TRANSPARENCIA A GESTAO										Orgao Responsavel Principal : 84.08.D8	SECR.DO GABINETE CENTRAL				
Indicador / Unidade de Medida										Indice Recente	Indice 2018	Indice 2019	Indice 2020	Indice 2021	Indice Final PPA
EFICIENCIA E TRANSPARENCIA / % PERCENTUAL										0	8	8	D	D	8
										Valores expressos em R\$ milhares reais / 2017					
Ano	Orgao Executor	Produto / Unidade de Medida	Funcao	Sub Funcao	R\$	Financeiro / Fisico				Total					
						2010	2019	2020	2021						
	SOC	DESPESAS ADMINISTRATIVAS CARATER CONTINUADO	04	122	R\$	6.882	6.264	6.452	6.646	25.444					
					Meta	8	8	8	D						
2144	SOC	DESPESAS ADMINISTRATIVAS CARATER CONTINUADO	84	124	R\$	120	120	120	58	418					
					Meta	0	8	D	8						
2145	SOC	CELERIDADE DIAS DECORR/PROCESSO	04	124	R\$	21	21	21	21	84					
					Meta	90	75	6D	45						
2146	SOC	EFETIVIDADE TEMPO RESPOSTA PUND.	04	124	R\$	1.080	1.088	1.080	1.080	4.320					
					Meta	28	25	22	28						
Total do Programa					R\$	7.383	7.485	7.673	7.797	30.258					
Despesas Correntes					R\$	7.242	7.424	7.612	7.746	30.024					
Despesas de Capital					R\$	61	61	61	51	234					

C

Prefeitura Municipal de Sorocaba										CONAM					
CADASTRO DE DESPESAS DO PPA POR PROGRAMA (versao 2)															
DE 0000 A 9999										Valores expressos em R\$ milhares medios / 2017	Pagina 32				
Programa : 7006 COMUNICACAO INTEGRADA VOLTADA A RESULTADOS															
Objetivo : DIVULGAR, ATRAVES DOS MEIOS DE COMUNIC., TODAS AS ACOES DO GOV. MUN., BEM COMO AS RAZOES E METAS DESSAS ACOES; SAIR EM DEFESA DO GOV. MUN. NOS MEIOS DE COMUNIC., COM OS ARGUMENTOS CABIVEIS, SEMPRE QUE NECESSARIO; ORGANIZAR E COORD. TODOS OS EVENTOS DE INICIAT. DO GOV. MUNICIPAL.										Orgao Responsavel Principal : 28.88.88	SECR.DE COMUNICACAO E EVENTOS				
Indicador / Unidade de Medida										Indice Recente	Indice 2018	Indice 2019	Indice 2020	Indice 2021	Indice Final PPA
REUNIOES DE AVALIACAO DE RESULTADOS / UNIDADES										4	4	4	4	4	4
										Valores expressos em R\$ milhares medios / 2017					
	Orgao Executor	Produto / Unidade de Medida	Unidade	Sub Funcao	Financeiro / Fisico				Total						
					2018	2019	2020	2021							
2819 MANUTENCAO E MODERNIZACAO DA SECRETARIA	SECOM	DESPESAS ADMINISTRATIVAS CARATER CONTINUADO	24	131	RS Meta	995 8	1.138 8	1.286 8	1.465 8	4.676					
2166 ACESSIBILIDADE	SECOM	DESPESAS ADMINISTRATIVAS CARATER CONTINUADO	24	131	RS Meta	150 0	150 0	150 0	158 0	680					
2167 CERIMONIAL	SECOM	PREFEITURA EM DESTAQUE UNIDADES	24	111	RS Meta	800 4	920 4	1.858 4	1.118 4	3.888					
2168 COMUNICACAO INSTITUCIONAL	SECOM	PREFEITURA EM DESTAQUE UNIDADES	24	131	RS Meta	11.880 4	18.165 4	7.157 4	18.177 4	38.499					
2169 CONCURSO JORNALISTICO	SECOM	RECONHECENDO TALENTOS UNIDADES	24	131	RS Meta	188 1	188 1	108 1	188 1	488					
2170 IDENTIDADE VISUAL	SECOM	DESPESAS ADMINISTRATIVAS CARATER CONTINUADO	24	131	RS Meta	458 8	517 0	594 8	684 0	2.245					
2171 IMPRENSA OFICIAL	SECOM	JORNAL DO MUNICIPIO ONLINE UNIDADES	24	131	RS Meta	310 252	356 255	409 253	471 253	1.546					
2172 PRODUCAO DE VIDEOS INSTITUCIONAIS	SECOM	VIDEO INSTITUCIONAL PARA A CIDADE UNIDADES	24	131	RS Meta	200 1	558 1	8 0	0 0	758					
2173 RADID E TV WEB	SECOM	DESPESAS ADMINISTRATIVAS CARATER CONTINUADO	24	131	RS Meta	615 8	171 0	28 0	23 8	675					
2174 TV INDOOR	SECOM	DESPESAS ADMINISTRATIVAS CARATER CONTINUADO	24	131	RS Meta	1.255 0	1.442 0	1.658 0	1.906 0	6.261					
Total do Programa					RS	15.875	15.347	12.432	16.086	59.740					
Despesas Correntes					RS	14.625	15.125	12.209	15.833	57.792					
Despesas de Capital					RS	1.250	222	223	253	1.948					

Prefeitura Municipal de Sorocaba										CONAM		
CADASTRO DE DESPESAS DO PPA POR PROGRAMA (versao 2)										Valores expressos em R\$ milhares medios / 2017	Pagina 33	
12/12/2017	DE 8000 A 9999											
Programa : 7007	GOVERNO E RELACOES METROPOLITANAS											
Objetivo :	CONTEMPLAR NO PLANO DIRETOR AS DIRETRIZES CONSTANTES NO PDU										Orgao Responsavel Principal : 26.08.08	SECR.DE RELACOES INST.E METROPOLITANAS
Indicador / Unidade de Medida	Indice Recente	Indice 2018	Indice 2019	Indice 2020	Indice 2021	Indice Final PPA						
ADERENCIA DO PDUI AO PLANO DIRETOR MUNICIPAL / % PERCENTUAL	0	25	50	75	100	100						
Valores expressos em R\$ milhares medios / 2017												
Ano	Orgao Executor	Produto / Unidade de Medida	Sub		Financeiro / Fisico				Total			
			Funcao	Funcao	2018	2019	2020	2021				
	SERIM	DESPESAS ADMINISTRATIVAS CARATER CONTINUADO	04	122	R\$	1.813	2.600	2.711	2.825	9.949		
					Meta	0	0	8	0			
Total do Programa					R\$	1.813	2.608	2.711	2.825	9.949		
Despesas Correntes					R\$	1.358	2.150	2.211	2.275	7.994		
Despesas de Capital					R\$	455	450	500	550	1.955		

Prefeitura Municipal de Sorocaba										CONAM					
CADASTRO DE DESPESAS DO PPA POR PROGRAMA (versao 2)															
DE 0000 A 9999										Valores expressos em R\$ milhares medios / 2017	Pagina 34				
Programa : 7008 ADMINISTRACAO FAZENDARIA															
Objetivo : REALIZAR COM EFICIENCIA A GESTAO FISCAL, TRIBUTARIA, CONTAS IL E FINANCEIRA DO MUNICIPIO										Orgao Responsavel Principal : 12.88.08	SECR.DA FAZENDA				
Indicador / Unidade de Medida										Indice Recente	Indice 2018	Indice 2019	Indice 2020	Indice 2021	Indice Final PPA
REALIZACAO DO POTENCIAL ARRECADATORIO / % PERCENTUAL										80	85	98	95	98	98
TOTAL DE RECEITAS ARRECADADAS / % PERCENTUAL										95	85	96	97	98	98
										Valores expressos em R\$ milhares medios / 2017					
	Orgao Executor	Produto / Unidade de Medida	Funcao	Sub Funcao	R\$	Financeiro / Fisico				Total					
						2018	2019	2020	2021						
0000 BASE OPERAL	SEFAZ	DESPESAS ADMINISTRATIVAS CARATER CONTINUADO	04	846	R\$	20.880	28.800	20.880	28.800	88.000					
0804 SERVICO DA DIVIDA INTERNA	SEFAZ	DESPESAS ADMINISTRATIVAS CARATER CONTINUADO	04	843	R\$	16.800	28.088	22.888	23.088	81.000					
0005 SERVICO DA DIVIDA EXTERNA	SEFAZ	DESPESAS ADMINISTRATIVAS CARATER CONTINUADO	84	844	R\$	30.808	8	0	8	30.888					
8006 INDENIZACOES	SEFAZ	DESPESAS ADMINISTRATIVAS CARATER CONTINUADO	04	843	R\$	2.588	2.508	2.580	2.508	18.880					
0807 PRECATORIOS JUDICIAIS - ALIMENTICIA	SEFAZ	DESPESAS ADMINISTRATIVAS CARATER CONTINUADO	04	843	R\$	3.088	3.000	3.000	3.808	12.080					
8008 PRECATORIOS JUDICIAIS - NAO ALIMENTICIA	SEFAZ	DESPESAS ADMINISTRATIVAS CARATER CONTINUADO	04	843	R\$	308	388	300	300	1.200					
0009 PRECATORIOS JUDICIAIS - ACOES DE DESAPROPRIACAO	SEFAZ	DESPESAS ADMINISTRATIVAS CARATER CONTINUADO	04	843	R\$	1.088	1.080	1.008	1.000	4.800					
2019 MANUTENCAO E MODERNIZACAO DA SECRETARIA	SEFAZ	DESPESAS ADMINISTRATIVAS CARATER CONTINUADO	04	123	R\$	37.550	18.550	20.058	21.050	77.200					
2203 IMPLANTACAO E GESTAO DO IPTU PREMIAVEL	SEFAZ	PREMIO UNIDADES	84	123	R\$	780	700	788	700	2.800					
2204 IMPLANTACAO E GESTAO DA NOTA FISCAL SOROCABANA	SEFAZ	BORTEIO UNIDADES	04	123	R\$	500	500	508	500	2.000					
Total do Programa					R\$	91.550	66.550	70.850	72.050	300.208					
Despesas Correntes					R\$	90.500	65.508	69.000	71.008	296.008					
Despesas de Capital					R\$	1.050	1.050	1.850	1.058	4.200					

698

CN-SIFPM										CONAM									
Prefeitura Municipal de Sorocaba																			
CADASTRO DE DESPESAS DO PPA POR PROGRAMA (versao 2)																			
12/12/2017										DE 0000 A 9999									
Programa : 7009 MODERNIZACAO E GESTAO DE PROJETOS										Valores expressos em R\$ milhares medios / 2017 Pagina 35									
Objetivo :										Orgao Responsavel Principal : 17.00.00 SBCR.DE PLANEJAMENTO E PROJETOS									
DAR CONTINUIDADE NO PLAN. E CONTROLE URBANO DA CIDADE, GARA NTINDO A APLIC. DO PLANO DIRETOR DE DESENVOLV. FISICO E TER RITORIAL DO MUNICIPIO E DO PARCELAMENTO E USO DO SOLO, CONT ROLAR E APROVAR PROJ. PARTICULARES, ORIENTANDO O CUMPRIMENT O DE POSTURAS MUN. E DO PLANEJAMENTO TECNOLOGICO.																			
Indicador / Unidade de Medida		Indice Recente	Indice 2018	Indice 2019	Indice 2020	Indice 2021	Indice Final PPA												
REVISAO DO PLANO DIRETOR DE TECNOLOGIA / UNIDADES		0	1	0	1	0	2												
REVISAO DO PLANO DIRETOR / UNIDADES		0	0	1	0	0	1												
Valores expressos em R\$ milhares medios / 2017																			
Acao	Orgao Executor	Produto / Unidade de Medida	Funcao	Sub Funcao	Financeiro / Fisico				Total										
					2018	2019	2020	2021											
1092 AMPLIACAO E MANUTENCAO DA INFOVIA	SEPLAN	PONTOS DA INFOVIA NA CIDADE UNIDADES	04	126	R\$ 2.021 Meta 430	R\$ 2.021 530	R\$ 2.021 630	R\$ 2.021 730	8.084										
2019 MANUTENCAO E MODERNIZACAO DA SECRETARIA	SEPLAN	DESPESAS ADMINISTRATIVAS CARATER CONTINUADO	04	122	R\$ 23.151 Meta 0	R\$ 23.709 0	R\$ 22.998 0	R\$ 20.908 0	90.766										
2206 GESTAO DE TIC	SEPLAN	DESPESAS ADMINISTRATIVAS CARATER CONTINUADO	04	126	R\$ 7.127 Meta 0	R\$ 4.433 8	R\$ 4.383 0	R\$ 4.383 8	20.126										
2208 CARTAO CIDADAO	SEPLAN	CADASTROS DO CARTAO CIDADAO UNIDADES	04	122	R\$ 5.000 Meta 200.000	R\$ 1.500 140.000	R\$ 1.500 140.000	R\$ 1.500 120.000	9.500										
2209 TELEFONIA E COMUNICACAO	SEPLAN	DESPESAS ADMINISTRATIVAS CARATER CONTINUADO	04	122	R\$ 1.019 Meta 0	R\$ 1.019 0	R\$ 1.019 0	R\$ 1.019 0	4.076										
Total do Programa					R\$ 38.318	32.682	31.921	29.831	132.752										
Despesas Correntes					R\$ 33.029	28.112	27.541	28.306	116.988										
Despesas de Capital					R\$ 5.289	4.570	4.380	1.525	15.764										

C

699

CK-SIFPM										CONAM									
Prefeitura Municipal de Sorocaba																			
CADASTRO DE DESPESAS DO PPA POR PROGRAMA (versao 2)																			
12/12/2017										Valores expressos em R\$ milhares medios / 2017									
Programa : 7010 MANUTENCAO DOS SERVICOS ADMINISTRATIVOS										Pagina 36									
Objetivo : MANUTENCAO DOS SERVICOS ADMINISTRATIVOS										Orgao Responsavel Principal : 02.00.00 CHEPIA DO PODER EXECUTIVO									
Indicador / Unidade de Medida										Indice Recente   Indice 2010   Indice 2019   Indice 2020   Indica 2021   Indice Final PPA									
SERVICOS ADMINISTRATIVOS / NENHUM										0   0   0   0   0   0									
Valores expressos em R\$ milhares medios / 2017																			
Acao	Orgao Executor	Produto / Unidade de Medida	Funcao	Sub Funcao	Financeiro / Fisico					Total									
					2018	2019	2020	2021											
MANUTENCAO E MODERNIZACAO DA SECRETARIA	CPE	DESPESAS ADMINISTRATIVAS CARATER CONTINUADO	04	122	R\$	1	1	1	1	4									
					Meta	0	0	0	0										
Total do Programa					R\$	1	1	1	1	4									
Despesas Correntes					R\$	1	1	1	1	4									
Despesas de Capital					R\$	0	0	0	0	0									

C



CH-SIFPM		Prefeitura Municipal de Sorocaba				CORAM		
12/12/2017		CADASTRO DE DESPESAS DO PPA POR PROGRAMA (versao 2) DE 0088 A 9999				Valores expressos em R\$ milhares medios / 2017 Pagina 37		
Programa : 8001 TRANSITO E TRANSPORTES								
Objetivo : GERIR OS SERVICOS DE TRANSPORTE PUBLICO E O TRANSITO NO MUNICIPIO.		Orgao Responsavel Principal : 23.88.00				EMPRESA DE DESENVOLVIMENTO URBANO		
Indicador / Unidade de Medida	Indice Recente	Indice 2018	Indice 2019	Indice 2020	Indice 2021	Indice Final PPA		
SISTEMA DE ZONA AZUL DIGITAL / UNIDADES	977	3.500	8	0	0	3.508		
REDUÇAO DE PASSE SOCIAL / % PERCENTUAL	95	85	80	70	70	70		
PASSE LIVRE AOS ESTUDANTES / % PERCENTUAL	38	38	20	0	0	0		
IDADE MEDIA DA FROTA DE TRANSPORTE COLETIVO / UNIDADES	5,07	5	5	5	5	5		
INDICE DE PASSAGEIROS POR KM RODADOS / UNIDADES	1,74	1,75	1,78	1,88	1,85	1,85		
PASSEIROS TRANSPORTADOS POR MES / UNIDADES	4.511.164	4.600	4.650	4.780	4.808	4.800		
VEICULOS TRANSPORTADOS POR VEICULOS / UNIDADES	421	425	428	438	435	435		
METRAMAGEM REALIZ. PELO TRANSP. COL. POR MES / KM-KILOMETRO	2.587.678	2.580	2.580	2.570	2.568	2.560		
PONTUALIDADE DAS VIAGENS REALIZ. PELO TRANSP. COLETIVO / % PERCENTUAL	93,11	94	95	96	97	97		
PERCEPCAO DA QUALIDADE DOS SERV. DO TRANSP. COLETIVO / % PERCENTUAL	68	68	69	78	75	75		
INTEGRACAO DO USO DA BICICL. PUB. C/ TRANSP. COLETIVO / % PERCENTUAL	29	38	32	35	38	38		
Valores expressos em R\$ milhares medios / 2017								
Acao	Orgao Executor	Produto / Unidade de Medida	Sub Funcao	Financeiro / Fisico				Total
				2018	2019	2020	2021	
2128 URBES - PLANEJAMENTO E GERENCIAMENTO	URBES	SISTEMAS DE ZONA AZUL DIGITAL (QNTDE VAGAS) UNIDADES	15 453 RS	37.233	39.822	43.774	48.121	168.950
			Meta	3.588	0	0	0	
2129 FMT OPERACIONAL	URBES	REQUALIFICACAO DOS PONTOS DE PARADA M2- METROS QUADRADOS	15 453 RS	8.129	11.132	9.095	8.825	37.181
			Meta	8.750	8.750	8.758	8.758	
2130 CAIXA UNICO	URBES	DESPESAS ADMINISTRATIVAS CARATER CONTINUADO	15 453 RS	245.700	257.060	278.988	291.300	1.872.960
			Meta	0	0	0	0	
Total do Programa				RS 291.062	308.014	331.769	348.246	1.279.091
Despesas Correntes				RS 289.962	307.614	331.369	347.846	1.276.791
Despesas de Capital				RS 1.100	400	400	400	2.300

Prefeitura Municipal de Sorocaba										CONAM	
CADASTRO DE DESPESAS DO PPA POR PROGRAMA (versao 2)										Valores expressos em R\$ milhares medios / 2017	Pagina 38
Programa : 8002 SEGURANCA URBANA											
Objetivo : PLANEJAR, COORDENAR, EXECUTAR E FISCALIZAR AS ATIVIDADES REFERENTES A ORDEM SOCIAL E A DEFESA CIVIL, BEM COMO AS ATIVIDADES DA GUARDA CIVIL MUNICIPAL E DO SETOR DE FISCALIZACAO, ALEM DE APOIAR O FUNCIONAMENTO DO TFD DE GUERRA, JUNTA DO SERVICIO MILITAR E DO CORPO DE BOMBEIROS.										Drgao Responsavel Principal : 13.00.00	SECR.DA SEGURANCA E DEFESA CIVIL
Indicador / Unidade de Medida	Indice Recente	Indice 2018	Indice 2019	Indice 2020	Indice 2021	Indice Final PPA	Valores expressos em R\$ milhares medios / 2017				
VIDEOMONITORAMENTO / UNIDADES	40	55	55	70	70	70					70
RONDA ESCOLAR / UNIDADES	2.529	2.580	2.600	2.620	2.700	2.700					2.700
ASSISTENCIA DOS GCMs / H - HDRAS	75	90	90	90	90	90					90
ONLINE / PONTOS INSTALADOS	44	88	88	88	88	88					88
MAO DE PROPRIOS / UNIDADES	346	335	325	100	280	280					280
BOTAO DE PANICO-DISPOSITIVO / UNIDADES	0	100	120	140	150	158					158
Acao	Drgao Executor	Produto / Unidade de Medida	Puncao	Sub Puncao	RS	2018	2019	2020	2021	Total	
2019 MANUTENCAO E MODERNIZACAO DA SECRETARIA	SESDBC	DESPESAS ADMINISTRATIVAS CARATER CONTINUADO	06	181	RS Meta	45.441 0	47.258 0	49.379 0	51.367 0	193.445	
2193 MANUTENCAO DOS BOMBEIROS	SESDEC	SERVICOS CONTINUOS CARATER CONTINUADO	06	181	RS Meta	1.427 8	1.330 8	1.382 0	1.435 0	5.574	
2194 MANUTENCAO DO COI	SESDBC	SERVICOS CONTINUOS CARATER CONTINUADO	06	181	RS Meta	495 8	79 0	540 0	86 0	1.200	
2195 MANUTENCAO DA DEFESA CIVIL	SESDBC	SERVICOS CONTINUOS CARATER CONTINUADO	86	182	RS Meta	158 0	114 0	108 0	114 0	494	
2196 MANUTENCAO DA FISCALIZACAO	SESDBC	SERVICOS CONTINUOS CARATER CONTINUADO	06	181	RS Meta	1.360 0	1.411 0	1.472 0	1.564 0	5.807	
2197 MANUTENCAO DA GCM	SESDEC	SERVICOS CONTINUOS CARATER CONTINUADO	06	181	RS Meta	5.152 0	4.652 0	5.997 0	5.158 8	20.959	
2198 MANUTENCAO DA JSM	SESDEC	SERVICOS CONTINUOS CARATER CONTINUADO	06	181	RS Meta	175 0	183 0	191 0	199 8	748	
2199 DISPOSITIVO DE PANICO	SESDEC	DISPOSITIVOS DE PANICO UNIDADES	86	181	RS Meta	165 100	172 120	180 148	187 158	704	
2200 MANUTENCAO DA SEG. PATRIMONIAL	SESDBC	SERVICOS CONTINUOS CARATER CONTINUADO	86	181	RS Meta	26 0	19 0	29 0	21 0	95	
2281 RADAR ONLINE	SESDEC	RADAR PONTOS INSTALADOS	06	181	RS Meta	2.124 70	2.124 70	2.124 70	2.124 70	8.496	

Prefeitura Municipal de Sorocaba										CONAM	
CADASTRO DE DESPESAS DO PPA POR PROGRAMA (versao 2)											
DE 0000 A 9999										Valores expressos em R\$ milhares reais / 2017	Pagina 39
12/12/2017	2202 MANUTENCAO DO TG 02-040	SESDC	SERVICOS CONTINUOS CARATER CONTINUADO	06	101	RS	410	437	457	475	1.787
						Meta	0	0	0	0	
						Total do Programa	RS 56.941	57.779	61.059	62.730	239.309
						Despesas Correntes	RS 55.201	57.116	60.157	61.900	234.454
						Despesas de Capital	RS 1.740	663	1.702	750	4.855

0



Prefeitura Municipal de Sorocaba										CONAM		
CADASTRO DE DESPESAS DO PPA POR PROGRAMA (versao 2)										DE 0000 A 9999	Valores expressos em R\$ milhares medios / 2017	Pagina 41
Programa : 9002 ABASTECIMENTO												
Objetivo : GARANTIR A POPULACAO DA CIDADE, COND. DE ACESSO A ALIMENTOS D E QUALIDADE/QUANTIDADE, ALEM DE CONTRIB. DE MANEIRA EFET.P/QU ALID.VIDA DA POPULACAO DESDE A PROD.ALIMENTOS AO CONSUMO C/ FOCO NA ALIMENTACAO SAUOAVEL, ALEM DA ORGANIZ.,ADM E FISCALI Z.DAS ATIV.RELATIVAS AO ABAST.GENEROS ALIMENT.NO MUNICIPIOD.										Orgao Responsavel Principal : 27.00.08	SECR.DE ABASTECIMENTO E NUTRICAO	
Indicador / Unidade de Medida	Indice Recente	Indice 2018	Indice 2019	Indice 2020	Indice 2021	Indice Final PPA	Valores expressos em R\$ milhares medios / 2017					
IND DE SATISF. OPINIAO PUBLICA COM OS SERVICOS DA SECRETARIA / UNIDADES	8	6	7	8	9	9						
Acao	Orgao Executor	Produto / Unidade de Medida	Puncao	Sub Puncao	Financeiro / Fisico				Total			
					2018	2019	2020	2021				
2019 MANUTENCAO E MODERNIZACAO DA SECRETARIA	SEABAN	DESPESAS ADMINISTRATIVAS CARATER CONTINUADO	20	122	R\$ 5.947	6.182	6.423	6.670	25.222			
					Meta 8	8	0	8				
2021 SEMINARIO SIM	SEABAN	NUMERO DE PARTICIPANTES UNIDADES	20	605	R\$ 10	10	11	11	42			
					Meta 168	184	282	222				
2022 EDUCACAO NUTRICIONAL	SEABAN	PROPORCAO DE UNID. ESCOL. QUE RECEBERAM AS AC % PERCENTUAL	28	605	R\$ 12	3	3	3	21			
					Meta 38	58	80	180				
2023 MERENDA ESCOLAR	SEABAN	PROPORCAO DE ESCOLAS ATENDIDAS DA REDE MUNICI % PERCENTUAL	12	386	R\$ 49.983	55.112	59.332	62.345	226.492			
					Meta 188	100	308	100				
2024 PROGRAMA MUNICIPAL DE ALIMENTACAO ESCOLAR	SEABAN	PERCENTUAL DE UNID. ESCOL. QUE RECEBERAM AS A % PERCENTUAL	12	306	R\$ 43	44	46	49	182			
					Meta 30	50	80	108				
2025 AGRICULTURA FAMILIAR	SEABAN	PROP. DE REC. DO FNDE APLICADO NA AGRIC. FAMI % PERCENTUAL	12	386	R\$ 3.880	3.008	3.000	3.088	12.800			
					Meta 30	38	38	38				
2026 FEIRA AMIGA	SEABAN	PROPORCAO DE FEIRAS ATENDIDAS PELO PROJETO UNIDADES	28	605	R\$ 462	358	374	393	1.585			
					Meta 58	70	90	180				
2027 SEGURANCA ALIMENTAR	SEABAN	SATISF. DPINIAO PUB. COM PROJ. SEGURANCA ALIM UNIDADES	28	605	R\$ 1.668	1.212	1.267	1.324	5.463			
					Meta 6	7	8	9				
2028 ALIMENTACAO ESCOLAR	SEABAN	PROP. ESCOLAS ATEND. PELO SISTEMA GERENC. DE MER % PERCENTUAL	12	306	R\$ 743	44	367	189	1.143			
					Meta 0	10	50	180				
2029 AGRICULTURA	SEABAN	PART. AGRIC. FAMILIAR NAS CULTURAS E NA PECUARI % PERCENTUAL	28	605	R\$ 249	60	61	161	531			
					Meta 50	53	56	59				
Total do Programa					R\$ 62.029	66.825	70.684	73.943	272.681			
Despesas Correntes					R\$ 68.591	66.818	70.677	73.936	271.222			
Despesas de Capital					R\$ 1.438	7	7	7	1.459			

705

Prefeitura Municipal de Sorocaba										CONAM					
CADASTRO DE DESPESAS DO PPA POR PROGRAMA (versao 2)															
DE 0000 A 9999															
Valores expressos em R\$ milhares medios / 2017										Pagina 42					
Programa : 9999 RESERVA DE CONTINGENCIA															
Objetivo : RESERVA LEGAL DE CONTINGENCIA															
Orgao Responsavel Principal : 12.00.00										SECR.DA FAZENDA					
Indicador / Unidade de Medida										Indice Recente	Indice 2018	Indice 2019	Indice 2020	Indice 2021	Indice Final PPA
PROGRAMA ADMINISTRATIVO / CARATER CONTINUADO										0	0	0	0	0	0
										Valores expressos em R\$ milhares medios / 2017					
Acao	Orgao Executor	Produto / Unidade de Medida	Funcao	Sub Funcao	Financeiro / Fisico					Total					
					2018	2019	2020	2021							
RESERVA DE CONTINGENCIA	SEFAZ	DESPESAS ADMINISTRATIVAS CARATER CONTINUADO	99	999	R\$ 2.000	2.000	2.000	2.000	2.000	8.000					
					Meta 0	0	0	0	0						
9999 RESERVA DE CONTINGENCIA	SAAE	DESPESAS ADMINISTRATIVAS CARATER CONTINUADO	99	999	R\$ 2.000	2.000	2.000	2.000	32.770	30.770					
					Meta 0	0	0	0	0						
9999 RESERVA DE CONTINGENCIA	FUNSERV	DESPESAS ADMINISTRATIVAS CARATER CONTINUADO	99	997	R\$ 25.500	23.133	21.136	19.653		89.422					
					Meta 0	0	0	0							
9999 RESERVA DE CONTINGENCIA	URBES	DESPESAS ADMINISTRATIVAS CARATER CONTINUADO	99	999	R\$ 10	10	10	10	10	40					
					Meta 0	0	0	0	0						
9999 RESERVA DE CONTINGENCIA	FUNSERV-SAUD	DESPESAS ADMINISTRATIVAS CARATER CONTINUADO	99	999	R\$ 6.560	6.262	5.997	5.769		24.596					
					Meta 0	0	0	0							
9999 RESERVA DE CONTINGENCIA	EMPTS	DESPESAS ADMINISTRATIVAS CARATER CONTINUADO	99	999	R\$ 10	10	10	10	10	40					
					Meta 0	0	0	0	0						
Total do Programa					R\$ 36.080	33.415	31.153	60.212		160.068					
Despesas Correntes					R\$ 36.000	33.415	31.153	60.212		160.068					
Despesas de Capital					R\$ 0	0	0	0		0					
Total Geral					R\$ 3.098.187	3.302.341	3.352.046	3.398.906		13.152.360					
Despesas Correntes					R\$ 2.773.342	2.904.415	3.089.553	3.302.365		12.069.675					
Despesas de Capital					R\$ 324.845	397.926	263.293	96.621		1.082.685					

# 1<sup>o</sup> VOLUME

---

