

PROJETO DE LEI Nº 381/2009

LEI Nº 8977

AUTÓGRAFO Nº \_\_\_\_\_

Nº \_\_\_\_\_

VOLUME II

CÂMARA MUNICIPAL DE SOROCABA



SECRETARIA

Autoria: DO SR. PREFEITO MUNICIPAL

Assunto: Estabelece o Plano Plurianual do Município de Sorocaba para  
o período de 2010 a 2013 e define as metas e prioridades da adminis-  
tração pública municipal para o exercício de 2010.



# Câmara Municipal de Sorocaba

Estado de São Paulo

Nº

## COMISSÃO DE REDAÇÃO - PL 381/2009

**SOBRE:** Estabelece o Plano Plurianual do município de Sorocaba para o período 2010 a 2013 e define as metas e prioridades da administração pública municipal para o exercício de 2010.

Esta comissão apresenta a seguinte redação:

Art. 1º Esta Lei estabelece, nos termos do art. 165, § 1º, da Constituição, o Plano Plurianual (PPA) do Município para o quadriênio 2010/2013, pelo qual são definidas as diretrizes, os objetivos e as metas da administração pública municipal para as despesas de capital e outras delas decorrentes e para as relativas aos programas de duração continuada, na forma dos Anexos I a V.

§ 1º - Fica o Executivo autorizado a modificar a unidade executora ou o órgão responsável por programas e ações e os indicadores e respectivos índices, bem como a adequar as metas físicas em função de modificações nos programas ditadas por leis, por leis de diretrizes e por leis orçamentárias e seus créditos adicionais.

§ 2º - O Plano Plurianual compreende a atuação de todos os órgãos da Administração Direta e Indireta e da Câmara Municipal, inclusive das empresas em que o Município detém o controle acionário, consideradas, nos termos da Lei Complementar nº 101, de 4 de maio de 2000, de caráter dependente.

§ 3º - No caso de empresas de caráter não dependente, somente seus investimentos estão incluídos nos programas e ações constantes dos anexos desta Lei.

Art. 2º As diretrizes para o quadriênio 2010/2013, norteadoras da execução dos programas e ações a cargo dos órgãos municipais, deverão seguir os seguintes macroobjetivos:

I - prestação eficiente de serviços públicos;

II - gestão adequada dos recursos em face da crise econômica e no período pós crise;





# Câmara Municipal de Sorocaba

Estado de São Paulo

Nº

III - fomento de atividades geradoras de desenvolvimento econômico e social.

Art. 3º As estimativas das receitas e dos valores dos programas e ações constantes dos anexos desta lei são fixadas exclusivamente para conferir consistência ao Plano, não se constituindo em limites para a elaboração das leis de diretrizes orçamentárias, das leis orçamentárias e das suas modificações.


Art. 4º Nas leis orçamentárias ou nas que autorizarem a abertura de créditos adicionais, assim como nas leis de diretrizes orçamentárias, e nos créditos extraordinários poderão ser criados novos programas ou ações ou modificados os existentes, considerando-se, em decorrência, alterado o Plano Plurianual.

Art. 5º As metas e prioridades da administração pública municipal para o exercício de 2010, na conformidade do exigido pelo art. 165, § 2º, da Constituição, são as fixadas no Anexo VI.

Art. 6º Esta Lei entra em vigor na data de sua publicação.

S/C., 03 de novembro de 2009.

  
**NEUSA MALDONADO SILVEIRA**  
*Presidente*

  
**ROZENDO DE OLIVEIRA**  
*Membro*

  
**BENEDITO DE JESUS OLERIANO**  
*Membro*

Rosa.-



42

CN-SIFPM

MUNICIPIO DE SOROCABA

CONAM

PLANO PLURIANUAL 2010-2013 - LEI NO. 99999 DE 29/10/2009  
 PLANO PLURIANUAL

ANEXO I - FONTES DE FINANCIAMENTO DOS PROGRAMAS DE GOVERNO

Valores Expressos em R\$ milhares medios / 2009

RECEITAS ORÇAMENTARIAS	ESTIMATIVAS					TOTAL
	2010	2011	2012	2013		
<b>RECEITAS CORRENTES</b>						
receita tributaria	259.186	281.825	305.594	330.409	1.177.014	
receita de contribuicoes	108.729	111.968	115.281	118.770	454.748	
receita patrimonial	20.675	23.789	26.888	33.560	104.912	
receita agropecuaria	0	0	0	0	0	
receita industrial	0	0	0	0	0	
receita de servicos	125.486	138.035	151.838	164.739	580.098	
transferencias correntes	618.584	633.822	649.647	664.487	2.566.540	
outras receitas correntes	56.633	63.957	71.814	81.579	273.983	
deducoes de receitas	-77.587	-79.347	-81.154	-83.006	-321.094	
<b>TOTAL RECEITAS CORRENTES</b>	<b>1.111.706</b>	<b>1.174.049</b>	<b>1.239.908</b>	<b>1.310.538</b>	<b>4.836.201</b>	
<b>RECEITAS DE CAPITAL</b>						
operacoes de credito	39.909	30.788	10.284	0	80.981	
alienacao de bens	20	18	18	18	74	
amortizacoes de emprestimos	0	0	0	0	0	
transferencias de capital	1.200	0	0	0	1.200	
outras receitas de capital	0	0	0	0	0	
<b>TOTAL RECEITAS DE CAPITAL</b>	<b>41.129</b>	<b>30.806</b>	<b>10.302</b>	<b>18</b>	<b>82.255</b>	
<b>RECEITAS CORRENTES - INTRA-ORÇAMENTARIAS</b>						
receita tributaria (1-o)	0	0	0	0	0	
receita de contribuicoes (1-o)	0	0	0	0	0	

PLANO PLURIANUAL 2010-2013 - LEI NO. 99999 DE 29/10/2009  
 PLANO PLURIANUAL

ANEXO I - FONTES DE FINANCIAMENTO DOS PROGRAMAS DE GOVERNO

Valores Expressos em R\$ milhares medidos / 2009

RECEITAS ORÇAMENTARIAS	ESTIMATIVAS				TOTAL
	2010	2011	2012	2013	
DISCRIMINACAO					
receita patrimonial (1-0)	0	0	0	0	0
receita agropecuaria (1-0)	0	0	0	0	0
receita industrial (1-0)	0	0	0	0	0
receita de servicos (1-0)	0	0	0	0	0
transferencias correntes (1-0)	0	0	0	0	0
outras receitas correntes (1-0)	0	0	0	0	0
TOTAL RECEITAS CORRENTES - INTRA	0	0	0	0	0
RECEITAS DE CAPITAL - INTRA-ORÇAMENTARIAS					
operacoes de credito (1-0)	0	0	0	0	0
alienacao de bens (1-0)	0	0	0	0	0
amortizacoes de emprestimos (1-0)	0	0	0	0	0
transferencias de capital (1-0)	0	0	0	0	0
outras receitas de capital (1-0)	0	0	0	0	0
TOTAL RECEITAS DE CAPITAL - INTRA	0	0	0	0	0
TOTAL GERAL	1.152.835	1.204.855	1.250.210	1.310.556	4.918.456

PLANO PLURIANUAL 2010-2013 - LEI No. 99999 DE 29/10/2009  
 PLANO PLURIANUAL

ANEXO II - RESUMO POR ORGAOS RESPONSAVEIS

Valores Expressos em R\$ milhares medios / 2009

ORGAOS	A C O E S				TOTAL
	PROJETOS	ATIVIDADES	OPER. ESP.		
01.00.00 CAMARA MUNICIPAL	7.700	86.696	0	0	94.396
02.00.00 CHEFIA DO PODER EXECUTIVO (CPE)	0	7.917	0	0	7.917
03.00.00 SECRET. DO GOVERNO E PLANEJAMENTO (SGP)	152.528	50.206	0	0	202.734
04.00.00 SECRETARIA DE NEGOCIOS JURIDICOS (SEJ)	510	46.682	0	0	47.192
05.00.00 SECRETARIA DA ADMINISTRACAO (SEAD)	3.448	97.848	0	0	101.296
06.00.00 SECRETARIA DE FINANÇAS (SEF)	4.650	59.392	135.614	0	199.656
07.00.00 SECRETARIA DA CIDADANIA (SECID)	3.610	83.760	0	0	87.370
08.00.00 SECRETARIA DA HABITACAO E URBAN. (SEHAB)	22.378	27.089	0	0	49.467
09.00.00 SECRETARIA DE OBRAS E INFRA-ESTRUTURA URBANA (SEOBR)	46.398	232.749	0	0	279.147
10.00.00 SECRETARIA DA EDUCACAO (SEDU)	97.240	918.874	9.530	0	1.025.644
11.00.00 SECRETARIA DA SAUDE (SES)	15.205	1.000.132	11.030	0	1.026.367
12.00.00 SECRETARIA DE ESPORTE E LAZER (SEMES)	6.820	42.288	0	0	49.108
13.00.00 SECRETARIA DE TRANSPORTES (SETRAN)	7.690	126.855	0	0	134.545
14.00.00 SECRETARIA DE RELACOES DO TRABALHO (SERT)	6.541	19.474	0	0	26.015
15.00.00 SECRETARIA DO DESENVOLVIMENTO ECONOMICO (SEDE)	8.460	10.965	0	0	19.425
16.00.00 SECRETARIA DA COMUNICACAO (SECOM)	2.110	13.870	0	0	15.980
17.00.00 SECRETARIA DE RECURSOS HUMANOS (SERH)	310	148.767	0	0	149.077
18.00.00 SECRETARIA DA CULTURA (SECULT)	4.655	42.613	0	0	47.268
19.00.00 SECRETARIA DA JUVENTUDE (SEJUV)	815	20.572	0	0	21.387
20.00.00 SECRETARIA DE PARCERIAS (SEPAR)	2.400	5.332	0	0	7.732
21.00.00 FUNDACAO DE SEG.SOCIAL DOS SERV.PUBLICOS MUNICIPAIS(PUNSERV)	134.718	306.333	0	0	441.051
22.00.00 FUND. DE SEG.SOCIAL DOS SERV.PUBLICOS MUNICIPAIS - SAUDE	8.048	111.662	0	0	119.710
24.00.00 SERVICO AUTONOMO DE AGUA E ESGOTO (SAAE)	141.254	407.202	69.949	0	618.405
25.00.00 SECRETARIA SEGURANCA COMUNITARIA (SESCO)	4.328	105.154	0	0	109.482

CN-SIFPM

MUNICIPIO DE SOROCABA

CONAM

PLANO PLURIANUAL 2010-2013 - LEI No. 99999 DE 29/10/2009  
PLANO PLURIANUAL

ANEXO II - RESUMO POR ORGAOS RESPONSAVEIS

Valores Expressos em R\$ milhares medlos / 2009

ORGAOS	A C O B S				TOTAL
	PROJETOS	ATIVIDADES	OPER. ESP.		
26.00.00 SECRETARIA DO MEIO AMBIENTE (SEMA)	5.577	32.507	0		38.084
TOTAL	687.393	4.004.939	226.123		4.918.455

TOTAL DAS DESPESAS CORRENTES : 4.132.274 TOTAL DAS DESPESAS DE CAPITAL: 624.371 TOTAL DA RESERVA DE CONTINGENCIA : 161.810

346

CN-SIFPM

MUNICIPIO DE SOROCABA

CONAM

PLANO PLURIANUAL 2010-2013 - LEI No. 99999 DE 29/10/2009  
 PLANO PLURIANUAL

ANEXO III - RESUMO POR PROGRAMA

Valores Expressos em R\$ milhares/médios / 2009

PROGRAMAS	A C O R S				TOTAL
	PROJETOS	ATIVIDADES	OPER.	ESP.	
1001 ATENCAO BASICA A SAUDE	6.156	8.388	0	0	14.544
1009 GESTAO DO SISTEMA DE SAUDE	2.790	573.197	11.030	0	587.017
1011 MEDIA E ALTA COMPLEXIDADE AMBULAT E HOSPITALAR	3.875	368.016	0	0	371.891
1012 VIGILANCIA EM SAUDE	2.384	4.631	0	0	7.015
1013 ASSISTENCIA FARMACEUTICA	0	45.900	0	0	45.900
2003 ENSINO MEDIO E PROFISSIONALIZANTE	240	14.157	0	0	14.397
2005 ENSINO SUPERIOR	0	1.000	0	0	1.000
2006 MERENDA ESCOLAR	0	193.070	0	0	193.070
2017 INTENSIFICAR PROGRAMA ESCOLA SAUDAVEL	80	360	0	0	440
2022 EDUCACAO BASICA	96.610	707.487	9.530	0	813.627
2023 PACED-FUNDO DE ASSISTENCIA A CULTURA E EDUCACAO	230	1.000	0	0	1.230
2024 IMPLEMENTAR PROGRAMA CLUBES DA ESCOLA	80	1.800	0	0	1.880
3007 ESPORTE, LAZER E QUALIDADE DE VIDA	5.670	13.815	0	0	19.485
3008 GESTAO DA POLITICA DE ESPORTES E LAZER	1.150	28.473	0	0	29.623
3009 IMPLEMENTACAO DA POLITICA CULTURAL DE SOROCABA	4.655	42.613	0	0	47.268
4001 ATENCAO A CRIANCA E AO ADOLESCENTE	0	2.220	0	0	2.220
4007 GESTAO DA POLITICA DE ASSISTENCIA SOCIAL	1.350	52.628	0	0	53.978
4008 PREVIDENCIA MUNICIPAL	134.718	306.333	0	0	441.051
4014 VALORIZACAO DO JOVEN	815	20.572	0	0	21.387
4015 ATENDIMENTO SAUDE DO SERVIDOR PUBLICO E DEPENDENTE	8.048	111.662	0	0	119.710
4028 PROMOCAO DA CIDADANIA	2.260	2.114	0	0	4.374
4029 SUBVENCAO MUNICIPAL, ESTADUAL E FEDERAL	0	26.798	0	0	26.798
4030 PLANO MUNICIPAL DE QUALIFICACAO	5.347	6.226	0	0	11.573
4031 PROGRAMA DE GERACAO DE RENDA	99	12.448	0	0	12.547



PLANO PLURIANUAL 2010-2013 - LEI No. 99999 DE 29/10/2009  
 PLANO PLURIANUAL

## ANEXO III - RESUMO POR PROGRAMA

Valores Expressos em R\$ milhares médios / 2009

PROGRAMAS	PROJETOS	A C O R S				TOTAL
		ATIVIDADES	OPER.	ESP.		
4032 PROGRAMA MUNICIPAL DE INTERMEDIÇÃO DE MÃO DE OBRA	1.095	800	0	0	1.895	
5001 CIDADE LIMPA	4.988	97.600	0	0	102.588	
5002 CIDADE BONITA E PROMOTORA DE QUALIDADE DE VIDA	22.150	55.332	0	0	77.482	
5003 INFRAESTRUTURA DE TRANSPORTE E SERV. COMPLEMENTARES	19.100	28.568	0	0	47.668	
5004 TRANSPORTE COLETIVO	2.350	77.255	0	0	79.605	
5005 HABITAÇÃO DE INTERESSE SOCIAL	7.000	20	0	0	7.020	
5006 COMBATE A ENCHENTES	45.977	30.378	0	0	76.355	
5007 SISTEMAS DE ÁGUA E DE ESGOTO SANITÁRIO	68.672	140.426	0	0	209.098	
5008 SERVIÇOS FUNERÁRIOS E CEMITÉRIOS	0	484	0	0	484	
5010 GESTÃO DA POLÍTICA DE INFRA-ESTRUTURA	160	50.765	0	0	50.925	
5012 REGULARIZAÇÃO FUNDIÁRIA	4.899	784	0	0	5.683	
5013 PLANEJAMENTO URBANO	9.225	1.069	0	0	10.294	
5014 GESTÃO DE PLANEJAMENTO URBANO E HABITACIONAL	1.254	25.216	0	0	26.470	
5015 SOROCABA TOTAL	147.023	5.598	0	0	152.621	
5017 IMPLANTAÇÃO DO POU-PATTEMPO	50	350	0	0	400	
5018 PLANEJAMENTO VIÁRIO	3.410	2.140	0	0	5.550	
6013 ADMINISTRAÇÃO DE PARCERIAS	200	2.712	0	0	2.912	
6015 PARQUE TECNOLÓGICO DE SOROCABA	7.600	3.080	0	0	10.680	
6016 TERMINAL INTERMODAL RODOFERROVIÁRIO	0	320	0	0	320	
6017 PROMOVER O DESENVOL. SUSTENTÁVEL DO MUNICÍPIO	860	7.565	0	0	8.425	
6018 COOPERATIVISMO E ASSOCIATIVISMO	2.200	2.620	0	0	4.820	
6019 PROMOÇÃO DO MEIO AMBIENTE	4.066	31.137	0	0	35.203	
6020 EDUCAÇÃO AMBIENTAL	1.511	1.370	0	0	2.881	
7001 ADMINISTRAÇÃO, FINANÇAS E PLANEJAMENTO	650	59.392	0	0	60.042	

278

CN-SIFPM

MUNICIPIO DE SOROCABA

CONAM

PLANO PLURIANUAL 2010-2013 - LEI No. 99999 DE 29/10/2009  
 PLANO PLURIANUAL

ANEXO III - RESUMO POR PROGRAMA

Valores Expressos em R\$ milhares medios / 2009

PROGRAMAS	A C O R S				TOTAL
	PROJETOS	ATIVIDADES	OPER. ESP.	TOTAL	
7002 MANUTENCAO DA SECRETARIA DE GOVERNO	3.115	32.618	0	0	35.733
7003 ADVOCACIA MUNICIPAL	510	46.682	0	0	47.192
7004 COMUNICACAO E PUBLICIDADE	2.080	12.250	0	0	14.330
7005 PROCESSO LEGISLATIVO	7.700	86.696	0	0	94.396
7007 ADMINISTRACAO	2.148	89.072	0	0	91.220
7008 ADMINISTRACAO, FINANÇAS E PLANEJAMENTO - SAAR	26.605	236.398	0	0	263.003
7009 GESTAO DE PESSOAS	60	5.012	0	0	5.072
7011 MANUTENCAO DA CHEFIA DO EXECUTIVO	0	7.917	0	0	7.917
7012 TECNOLOGIA DA INFORMACAO	2.300	11.400	0	0	13.700
7013 IMPRENSA OFICIAL	30	1.620	0	0	1.650
7014 ADMINISTRACAO DE PESSOAL	250	143.755	0	0	144.005
8001 SINAL VERDE - TRANSITO RACIONAL	1.930	47.460	0	0	49.390
8002 SEGURANCA PATRIMONIAL	3.379	75.388	0	0	78.767
8003 APOIO DEF. NAC. A SEG. PUBL. E AO COMB. SINIS. E SALV	1.300	8.776	0	0	10.076
8004 DESPESA CIVIL	40	240	0	0	280
8005 GESTAO DE SEGURANCA	316	28.946	0	0	29.262
8008 FISCALIZACAO DE POSTURAS	633	820	0	0	1.453
9001 CONTRIBUICOES A UNIAO	0	0	11.960	0	11.960
9002 SERVICO DA DIVIDA	0	0	104.041	0	104.041
9003 INDENIZACOES	0	0	200	0	200
9004 PRECATORIOS JUDICIAIS	0	0	19.413	0	19.413
9005 CONTRIBUICOES A UNIAO (SAAR)	0	0	6.206	0	6.206
9006 SERVICO DA DIVIDA (SAAR)	0	0	60.043	0	60.043
9007 INDENIZACOES (SAAR)	0	0	3.700	0	3.700

PLANO PLURIANUAL 2010-2013 - LEI No. 99999 DE 29/10/2009  
PLANO PLURIANUAL

ANEXO III - RESUMO POR PROGRAMA

Valores Expressos em R\$ milhares medos / 2009

PROGRAMAS	A C O B S				TOTAL
	PROJETOS	ATIVIDADES	OPER. ESP.		
9999 RESERVA DE CONTINGENCIA	4.000	0	0		4.000
TOTAL	687.393	4.004.939	226.123		4.918.455

350

CM-81PM

MUNICIPIO DE SOROCABA

CONJUN

PLANO PLURIANUAL 2010-2013 - LRI NO. 99999 DE 29/10/2009  
 PLANO PLURIANUAL

ANEXO IV - RESUMO POR FUNCOES E SUBFUNCOES

Valores Expressos em R\$ milhares modulos / 2009

FUNCAO	A C O E S				TOTAL
	PROJETOS	ATIVIDADES	OPER. ESP.		
01 LEGISLATIVA	7.700	86.696	0	0	94.196
031 ACOO LEGISLATIVA	0	794	0	0	794
122 ADMINISTRACAO GERAL	7.450	84.984	0	0	92.434
126 TECNOLOGIA DA INFORMACAO	0	800	0	0	800
128 FORMACAO DE RECURSOS HUMANOS	0	118	0	0	118
131 COMUNICACAO SOCIAL	250	0	0	0	250
03 ESSENCIAL A JUSTICA	510	46.682	0	0	47.192
122 ADMINISTRACAO GERAL	510	46.682	0	0	47.192
04 ADMINISTRACAO	17.344	631.320	18.166	0	666.830
122 ADMINISTRACAO GERAL	15.044	611.252	18.166	0	644.462
126 TECNOLOGIA DA INFORMACAO	2.300	9.500	0	0	11.800
128 FORMACAO DE RECURSOS HUMANOS	0	4.456	0	0	4.456
129 ADMINISTRACAO DE RECEITAS	0	6.000	0	0	6.000
131 COMUNICACAO SOCIAL	0	112	0	0	112
06 SEGURANCA PUBLICA	5.668	114.170	0	0	119.838
122 ADMINISTRACAO GERAL	675	26.528	0	0	27.203
181 POLICIAMENTO	4.953	87.402	0	0	92.355
182 DEFESA CIVIL	40	240	0	0	280
08 ASSISTENCIA SOCIAL	6.505	104.050	0	0	110.555
122 ADMINISTRACAO GERAL	780	37.168	0	0	37.948
243 ASSISTENCIA A CRIANCA E AO ADOLESCENTE	0	3.520	0	0	3.520
244 ASSISTENCIA COMUNITARIA	5.725	63.362	0	0	69.087
09 PREVIDENCIA SOCIAL	3.684	415.238	0	0	418.922
122 ADMINISTRACAO GERAL	3.684	122.266	0	0	125.950
272 PREVIDENCIA DO REGIME ESPRATUARVIO	0	292.972	0	0	292.972

PLANO PLURIANUAL 2010-2013 - Lei No. 99999 DE 29/10/2009  
 PLANO PLURIANUAL

ANEXO IV - RESUMO POR FUNCOES E SUBFUNCOES

Valores Expressos em R\$ milhares reais // 2009

FUNCAO	A C O E S				TOTAL
	PROJETOS	ATIVIDADES	OPER. ESP.		
10 SAUDE	15.205	1.000.112	11.030		1.026.367
301 ATENCAO BASICA	8.946	581.585	11.030		601.561
302 ASSISTENCIA HOSPITALAR E AMBULATORIAL	3.875	368.016	0		371.891
303 SUPORTE PROFISSIONAL E TERAPEUTICO	0	45.900	0		45.900
304 VIGILANCIA SANITARIA	800	360	0		1.160
305 VIGILANCIA EPIDEMIOLOGICA	1.584	4.271	0		5.855
11 TRABALHO	6.541	19.474	0		26.015
122 ADMINISTRACAO GERAL	0	10.910	0		10.910
333 EMPREGABILIDADE	6.442	7.026	0		13.468
334 FOMENTO AO TRABALHO	99	1.538	0		1.637
12 EDUCACAO	97.240	918.874	9.530		1.025.644
122 ADMINISTRACAO GERAL	770	14.981	0		15.751
301 ATENCAO BASICA	80	360	0		440
306 ALIMENTACAO E NUTRICAO	0	193.070	0		193.070
361 ENSINO FUNDAMENTAL	77.970	390.543	9.530		478.043
362 ENSINO MEDIO	240	14.157	0		14.397
364 ENSINO SUPERIOR	0	1.000	0		1.000
365 EDUCACAO INFANTIL	17.950	301.363	0		319.313
367 EDUCACAO ESPECIAL	0	2.400	0		2.400
392 DIFUSAO CULTURAL	230	1.000	0		1.230
13 CULTURA	4.655	42.613	0		47.268
391 PATR. HISTORICO, ARTISTICO E ARQUEOLOGICO	3.260	720	0		3.980
392 DIFUSAO CULTURAL	1.395	41.893	0		43.288
14 DIREITOS DA CIDADANIA	0	160	0		160
422 DIREITOS INDIVIDUAIS, COLETIVOS E DIFUSOS	0	160	0		160

PLANO PLURIANUAL 2010-2013 - Lei No. 99999 DE 29/10/2009  
 PLANO PLURIANUAL

ANEXO IV - RESUMO POR FUNCOES E SUBFUNCOES

Valores Expressos em R\$ milhares medios / 2009

FUNCO	PROJETOS	ATIVIDADES	A C O R S		TOTAL
			OPER.	RESP.	
15 URBANISMO	122 ADMINISTRACAO GERAL	195.286	232.772	0	428.058
	451 INFRA-ESTRUTURA URBANA	1.060	50.765	0	51.825
	452 SERVICOS URBANOS	42.275	83.923	0	126.198
	782 TRANSPORTE RODOVIARIO	4.988	98.084	0	103.072
16 HABITACAO	482 HABITACAO URBANA	14.659	0	0	14.653
17 SANEAMENTO	512 SANEAMENTO BASICO URBANO	14.659	1.954	0	16.653
18 GESTAO AMBIENTAL	541 PRESERVACAO E CONSERVACAO AMBIENTAL	24.659	1.954	0	16.653
22 INDUSTRIA	661 PROMOCAO INDUSTRIAL	114.649	170.804	3.700	289.153
23 COMERCIO E SERVICOS	661 PROMOCAO INDUSTRIAL	5.577	32.507	0	38.084
	661 PROMOCAO INDUSTRIAL	5.577	32.507	0	38.084
	691 PROMOCAO COMERCIAL	8.300	3.280	0	11.580
24 COMUNICACOES	131 COMUNICACAO SOCIAL	8.300	3.280	0	11.580
26 TRANSPORTE	122 ADMINISTRACAO GERAL	0	880	0	880
	451 INFRA-ESTRUTURA URBANA	0	800	0	800
	453 TRANSPORTES COLETIVOS URBANOS	2.110	13.870	0	15.980
	782 TRANSPORTE RODOVIARIO	2.110	13.870	0	15.980
	785 TRANSPORTES ESPECIAIS	7.690	126.095	0	133.785
27 DESPORTO E LAZER	785 TRANSPORTES ESPECIAIS	0	17.080	0	17.080
		0	320	0	320
		12.220	43.368	0	55.588

PLANO PLURIANUAL 2010-2013 - LSI NO. 99999 DE 29/10/2009  
 PLANO PLURIANUAL

ANEXO IV - RESUMO POR FUNCOES E SUBFUNCOES

Valores Expressos em R\$ milhares médios / 2009

FUNCAO	PROJETOS	A C O E S			TOTAL
		ATIVIDADES	OPER. ESP.		
132 ADMINISTRACAO GERAL	80	26.773	0	0	26.853
811 DESPORTE DE RENDIMENTO	0	200	0	0	200
812 DESPORTE COMUNITARIO	6.740	15.315	0	0	22.055
813 LAZER	5.400	1.080	0	0	6.480
28 ENCARGOS ESPECIAIS	0	0	183.697	0	183.697
843 SERVICO DA DIVIDA INTERNA	0	0	138.726	0	138.726
844 SERVICO DA DIVIDA EXTERNA	0	0	21.458	0	21.458
846 OUTROS ENCARGOS ESPECIAIS	0	0	23.513	0	23.513
99 RESERVA DE CONTINGENCIA	0	161.810	0	0	161.810
999 RESERVA DE CONTINGENCIA	161.810	0	0	0	161.810
TOTAL	687.393	4.004.939	226.123	0	4.918.455

353

354

CM-SIFPM

MUNICIPIO DE SOROCABA

CONSUM

PLANO PLURIANUAL 2010-2013 - Lei No. 99999 DE 29/10/2009  
 PLANO PLURIANUAL

ANEXO V - PROGRAMAS DE GOVERNO

Programa : 1001 ATENÇÃO BÁSICA A SAÚDE

Objetivo : PROMOVER AÇÕES DE ATENÇÃO BÁSICA EM SAÚDE. Orgão Responsável Principal : 11.00.00 SECRETARIA DA SAÚDE (SES)

Indicador / Unidade de Medida	Índice Recente	Índice 2010	Índice 2011	Índice 2012	Índice 2013	Índice Final PPA
ATENDIMENTOS REALIZADOS NOS TERMIANIS / UNIDADES	0	24.000	28.800	52.800	76.800	76.800
NÚMERO DE EXAMES GINECOLÓGICOS REALIZADOS / UNIDADES	0	8.640	12.480	21.120	29.760	29.760
MORTALIDADE INFANTIL / MILHAR	12,40	11	10,30	9,90	9,50	9,50
PROFISSIONAIS DE NÍVEL SUPERIOR CAPACITADOS / % PERCENTUAL	25	30	50	80	99	99

Valores Expressos em R\$ milhares reais / 2009

Ação	Orgão Executor	Produto / Unidade de Medida	Funcão	Sub Funcão	Financeiro / Físico					Total	
					2010	2011	2012	2013			
1634 CRIAÇÃO DO SEPAÇO SAÚDE	SES	UNIDADES	10	301	R\$	20	1	20	0	0	40
					Meta	1		1	0	0	
1639 PROJETO GER-AÇÕES	SES	MORTALIDADE INFANTIL MILHAR	10	301	R\$	78	0	0	0	0	78
					Meta	11	0	0	0	0	
1640 IMPLANTACAO DO ACOGHIAMENTO EM TODAS AS UNIDADES	SES		10	301	R\$	100	0	100	200	133	533
					Meta	0	0	0	0	0	
1642 IMPLANTACAO DA TERAPIA COMUNITARIA NAS UNIDADES	SES		10	301	R\$	37	10	10	10	10	67
					Meta	0	0	0	0	0	
1643 PROGRAMA SAUDE DA FAMILIA - PSF	SES		10	301	R\$	40	0	0	0	0	40
					Meta	0	0	0	0	0	
1644 CONSTRUÇÃO DE NOVOS PREDIOS DE UNIDADES BÁSICAS	SES	UNIDADES	10	301	R\$	1.016	0	600	1.000	999	3.615
					Meta	0	0	1	2	2	
1645 REFORMA E AMPLIACAO EM UNIDADES BÁSICAS DE SAÚDE	SES		10	301	R\$	250	0	250	250	250	1.000
					Meta	0	0	0	0	0	
1646 AMPLIACAO DO PROGRAMA DE HIPERTENSAO E DIABETE	SES		10	301	R\$	10	10	10	10	2	32
					Meta	0	0	0	0	0	
1647 PLANEJAMENTO FAMILIAR, ONIBUS DA MULHER	SES		10	301	R\$	9	1	0	0	0	10
					Meta	0	0	0	0	0	
1648 AMPLIACAO DOS TRAILERS ODONTOLÓGICOS	SES		10	301	R\$	110	110	110	110	360	690
					Meta	0	0	0	0	0	
1649 PROGRAMA SAÚDE BUCAL	SES		10	301	R\$	50	0	0	0	0	50
					Meta	0	0	0	0	0	





3561

CN-SIPM

MUNICIPIO DE SOROCABA

CONTA

PLANO PLURIANUAL 2010-2013 - LEI NO. 99999 DE 29/10/2009  
PLANO PLURIANUAL

ANEXO V - PROGRAMAS DE GOVERNO

2884	EMENDA 05 - IMPLANTAR CENTRO DE REABILITACAO PARA PESSOAS PORTADORAS DE DEFICIENCIAS	SES	PESSOAS	10		301		R\$	R\$	R\$	R\$	R\$	R\$	R\$	R\$	R\$		
	Total do Programa							3.764			0	0			3.121	3.680	3.979	14.544
	Despesas Correntes							2.044			0	0			2.020	2.100	2.224	8.388
	Despesas de Capital							1.720						1.101	1.580	1.755	6.156	

357

CR-SIPM

MUNICÍPIO DE BORCABA

CONSUM

PLANO PLURIANUAL 2010-2013 - LEI NO. 99399 DE 29/10/2009  
 PLANO PLURIANUAL

ANEXO V - PROGRAMAS DE GOVERNO

Programa : 1009 GESTAO DO SISTEMA DE SAUDE  
 Indicador / Unidade de Medida : PROMOVER A GESTAO DA ESTRUTURA DA SECRETARIA DA SAUDE.  
 Orgao Responsavel Principal : 11.00.00 SECRETARIA DA SAUDE (SES)

Valores Expressos em R\$ milhares medios / 2009

	Orgao Executor	Produto / Unidade de Medida	Funcao		Financeiro / Físico					TOTAL			
			Funcao	Sub Funcao	2010	2011	2012	2013					
0005 PASEP - SAUDE	SES		10	301	R\$	2.550	0	2.690	0	2.830	0	2.960	11.030
					Meta	0		0		0		0	
1628 MELHORIA DO SISTEMA DE AVALIACAO E CONTROLE - PPG	SES		10	301	R\$	600	0	600	0	600	0	500	2.300
					Meta	0		0		0		0	
1629 REESTRUTURACAO FISICA DA SECRETARIA DE SAUDE	SES		10	301	R\$	280	0	0	0	0	0	0	280
					Meta	0		0		0		0	
1630 REESTRUTURACAO DO ALMOXARIFADO DE MEDICAMENTOS	SES		10	301	R\$	150	0	10	0	50	0	0	210
					Meta	0		0		0		0	
2039 MANUTENCAO DOS SERVICOS ADMINISTRATIVOS	SES		10	301	R\$	131.968	0	139.402	0	146.522	0	153.135	571.027
					Meta	0		0		0		0	
2379 CURSOS, TREINAMENTOS, CONGRESSOS PARA CAPACITACAO DE RECURSOS HUMANOS	SES		10	301	R\$	100	0	100	0	100	0	100	400
					Meta	0		0		0		0	
2380 CONSELHO MUNICIPAL DE SAUDE	SES		10	301	R\$	40	0	40	0	40	0	40	160
					Meta	0		0		0		0	
2849 MELHORIA DO SISTEMA DE AVALIACAO E CONTROLE - PPG	SES		10	301	R\$	200	0	200	0	300	0	800	1.500
					Meta	0		0		0		0	
2850 REESTRUTURACAO DO ALMOXARIFADO DE MEDICAMENTOS	SES		10	301	R\$	50	0	20	0	20	0	20	110
					Meta	0		0		0		0	
Total do Programa					R\$	135.938		143.062		150.462		157.585	587.017
Despesas Correntes					R\$	134.908		142.452		149.812		157.055	584.227
Despesas de Capital					R\$	1.030		610		550		500	2.790

PLANO PLURIANUAL 2010-2013 - LEI NO. 99999 DE 29/10/2009  
 PLANO PLURIANUAL

ANEXO V - PROGRAMAS DE GOVERNO

Programa : 1011 MEDIA E ALTA COMPLEXIDADE AMBULAT E HOSPITALAR  
 Objetivo : RECURSOS DE REPASSE

Orgao Resposavel Principal : 11.00.00 SECRETARIA DA SAUDE (SBS)

Indicador / Unidade de Medida	Indice Recente		Indice 2010		Indice 2011		Indice 2012		Indice 2013		Indice Final PPA
	2009	2010	2010	2011	2011	2012	2012	2013	2013		
PESSOAS	8.835	12.835	15.402	18.482	22.178	22.178	22.178	22.178	22.178	22.178	
RESERVATIVOS MASCULINOS DISTRIBUIDOS / UNIDADES	26.505	42.408	50.889	61.066	73.279	73.279	73.279	73.279	73.279	73.279	
CARTILHAS DE ACO DISTRIBUIDAS / UNIDADES	695	1.112	1.334	1.600	1.920	1.920	1.920	1.920	1.920	1.920	
VASCTOMIAS REALIZADAS / UNIDADES	129	306	367	440	528	528	528	528	528	528	
LAQRADURAS REALIZADAS / UNIDADES	116	174	191	210	231	231	231	231	231	231	
DIU INSERIDOS / UNIDADES	117	187	224	268	321	321	321	321	321	321	
PAPANICOLAU REALIZADOS / UNIDADES	2.028	3.244	3.892	4.670	5.604	5.604	5.604	5.604	5.604	5.604	
MAMOGRAFIAS SOLICITADAS / UNIDADES	1.133	1.812	2.174	2.608	3.129	3.129	3.129	3.129	3.129	3.129	
ATENDIMENTOS REALIZADOS / UNIDADES	1.833	6.133	7.359	8.830	10.596	10.596	10.596	10.596	10.596	10.596	
PARTICIPACAO EM EVENTOS / UNIDADES	102	170	204	244	292	292	292	292	292	292	
EXAMES LABORATORIAIS SOLICITADOS / UNIDADES	948	1.518	1.821	2.185	2.622	2.622	2.622	2.622	2.622	2.622	

Valores Expressos em R\$ milhares medidos / 2009

Acao	Orgao Executor	Produto / Unidade de Medida	Sub Funcao	Financeiro / Físico					Total	
				2010	2011	2012	2013	Total		
1613 REFORMA E AMPLIACAO DO CENTRO DE ESTERILIZACAO	SBS		10   302	R\$	100	100	0	0	0	200
				Mela	0	0	0	0	0	0
1409 RENOVACAO DA FROTA DE VEICULOS	SBS		10   302	R\$	200	200	250	0	0	1.199
				Mela	0	0	0	0	0	0
1631 REFORMA DA POLICLINICA, ADAPTACAO PARA DAY CLINIC E REESTRUTURACAO DA INFORMATICA	SBS		10   302	R\$	200	100	0	0	0	900
				Mela	0	0	0	0	0	0
1632 INTERACAO SAMU X BOMBEIROS - AMPLIACAO DO PREDIO DOS BOMBEIROS	SBS		10   302	R\$	80	0	0	0	0	80
				Mela	0	0	0	0	0	0
1633 REPOSICAO DE MATERIAIS E EQUIPAMENTOS MEDICO-HOSPI TALARES, DE INFORMATICA E MOBILIARIO	SBS		10   302	R\$	200	280	200	494	0	1.254
				Mela	0	0	0	0	0	0
1635 IMPLANTACAO DE INTERACAO DE CIRCA PERMANENCIA - N/SBS	SBS		10   302	R\$	50	0	0	0	0	50
				Mela	0	0	0	0	0	0
1636 SAUDE BUCAL	SBS		10   302	R\$	80	0	0	0	0	80
				Mela	0	0	0	0	0	0
1637 REFORMA DO PREDIO QUE ABRIGARA O CAPS DROGADITO	SBS		10   302	R\$	40	0	0	0	0	40
				Mela	0	0	0	0	0	0
1638 IMPLANTACAO DO CAPS 3	SBS		10   302	R\$	51	0	0	0	0	51
				Mela	0	0	0	0	0	0

PLANO PLURIANUAL 2010-2013 - LSI No. 99999 DE 29/10/2009  
 PLANO PLURIANUAL

ANEXO V - PROGRAMAS DE GOVERNO

PROGRAMA	UNIDADES	R\$	Meta	R\$	Meta	R\$	Meta	R\$	Meta	R\$	Meta	R\$	Meta	R\$	Meta	R\$	Meta
1661 IMPLANTACAO DA RESIDENCIA TERAPUTICA		SES															
1700 BARRADA 16 - AMPLIACAO DA FROTA DE VEICULOS		SES															
2548 TRATAMENTO FORA DO MUNICIPIO		SES															
2851 APOIO A ENTIDADES PRIVADAS E FILANTROPICAS DE ASISTENCIA HOSPITALAR		SES															
2852 ATENDIMENTO AMBULATORIAL, HOSPITALAR E APOIO A DIA GINECOLOGICO		SES															
2853 PROJETO SAMU		SES															
2854 AJUDILIO DIAGNOSTICO		SES															
2855 MEDICINA NO SERVICO DE URGENCIA E EMERGENCIA - PROJ		SES															
2856 IMPLANTACAO DE INTERACAO DE CURTA PERMANENCIA - M		SES															
2860 IMPLANTACAO DO CAPS 3		SES															
2862 IMPLANTACAO DA RESIDENCIA TERAPUTICA		SES															
<b>Total do Programa</b>																	
<b>Despesas Correntes</b>																	
<b>Despesas de Capital</b>																	



Programa : 1012	VIGILANCIA EM SAUDE	Objetivo :	ACOES DE VIGILANCIA EM SAUDE E EPIDEMIOLOGIA	Orgao Responsavel Principal : 11.00.00	SECRETARIA DA SAUDE (SSS)	Indice Recente											
						Indice 2010	Indice 2011	Indice 2012	Indice 2013	Indice Final PPA							
Indicador / Unidade de Medida																	
CAMPANHAS PUBLICITARIAS E EDUCATIVAS / UNIDADES				0	3	155.000	155.000	155.000	155.000	155.000	270.000	270.000	270.000	270.000	4		
DISTRIBUICAO DE MATERIAL EDUCATIVO / UNIDADES				0	2	250.000	250.000	250.000	250.000	250.000	270.000	270.000	270.000	270.000	4		
DISTRIBUICAO DE PRESERVATIVOS MASCULINOS / UNIDADES				0	6	10.000	10.000	10.000	10.000	10.000	10.000	10.000	10.000	10.000	6		
TESTE DE VDRL / UNIDADES				0	40	50	50	50	50	50	70	70	70	70	6		
PALESTRAS EDUCATIVAS / UNIDADES				0	40	50	50	50	50	50	70	70	70	70	6		
OPICINAS DE CAPACITACAO / UNIDADES				0	12	12	12	12	12	12	12	12	12	12	12		
MOBILIZACAO DE INSUMOS / UNIDADES				0	3	3	3	3	3	3	3	3	3	3	3		
DISTRIBUICAO DE CESTAS BASICAS / UNIDADES				0	1.320	1.452	1.452	1.452	1.452	1.452	1.600	1.600	1.600	1.600	3		
DISTRIBUICAO DE MEDICAMENTO / UNIDADES				0	100	100	100	100	100	100	100	100	100	100	2		
REALIZACAO DE TREINAMENTO / UNIDADES				0	2	2	2	2	2	2	2	2	2	2	2		
DISTRIBUICAO DE MEDICAMENTO PARA TRATAMENTOS DST / UNIDADES				0	100	100	100	100	100	100	100	100	100	100	100		
CAMPANHA DIAGNOSTICO DE STIFILIS / UNIDADES				0	1	1	1	1	1	1	1	1	1	1	1		
CAPACITACAO DE PROFISSIONAIS ASSIST GEBSTANTE COM STIFILIS / UNIDADES				0	1	1	1	1	1	1	1	1	1	1	1		
DISTR FORMATA INFANTIL DST/AIDS / UNIDADES				0	10	10	10	10	10	10	10	10	10	10	10		
DISTR FALADAS DESCARTAVELIS DST/AIDS / UNIDADES				0	400	440	440	440	440	440	480	480	480	480	10		
PARTICIPACAO EVENTOS TECNICOS DST/AIDS / UNIDADES				0	10	10	10	10	10	10	10	10	10	10	10		
RESERVA FRIEDIOS / UNIDADES				0	1	1	1	1	1	1	1	1	1	1	1		

Valores Expressos em R\$ milhares milioes / 2009

Acao	Orgao Executor	Produto / Unidade de Medida	Funcao	Sub Funcao	Fiancaceiro / Fisico					Total
					2010	2011	2012	2013		
1650 PROGRAMA DST/AIDS	SSS		10	305	R\$	246	223	229	236	934
					Meta	0	0	0	0	
1651 CONSTRUCCAO DO CENTRO DE VIGILANCIA EM SAUDE	SSS		10	305	R\$	50	50	50	500	650
					Meta	0	0	0	0	
1652 CONSTRUCCAO DO CENTRO DE ZOOSES	SSS		10	304	R\$	700	100	0	0	800
					Meta	0	0	0	0	
2077 VIGILANCIA, PREVENCAO E CONTROLE DOENCAIS TRANSMITITIS DAS POR VETORES E ZOONOSSES	SSS		10	305	R\$	90	90	90	90	360
					Meta	0	0	0	0	
2072 MANUTENCAO DOS SERVICOS ADMINISTRATIVOS (VIG SDS)	SSS		10	305	R\$	100	100	200	200	600
					Meta	0	0	0	0	
2073 CAMPANHAS EDUCATIVAS (VIG SDE)	SSS		10	304	R\$	90	90	90	90	360
					Meta	0	0	0	0	
2074 CORPOS, TREINAMENTOS, COMISSOES PARA CAPACITACAO DE RECURSOS HUMANOS (VIG SDS)	SSS		10	305	R\$	130	130	130	130	520
					Meta	0	0	0	0	

364

CM-SIFPM

MUNICÍPIO DE SOROCABA

CORONA

PLANO PLURIANUAL 2010-2013 - LEI Nº. 99999 DE 29/10/2009

PLANO PLURIANUAL

ANEXO V - PROGRAMAS DE GOVERNO

2075 PROGRAMA DEB/AIDS	R\$	10		305		R\$		R\$	Meta	R\$	R\$	R\$	R\$	R\$	
Total do Programa	R\$							2.084				1.495	1.494	1.942	7.015
Despesas Correntes	R\$							1.088				1.122	1.215	1.206	4.631
Despesas de Capital	R\$							996				373	279	736	2.384

PLANO PLURIANUAL 2010-2013 - LBI NO. 99999 DE 29/16/2009  
 PLANO PLURIANUAL

ANEXO V - PROGRAMAS DE GOVERNO

362

Programa : 1013 ASSISTENCIA FARMACUTICA

Objetivo : FORNECER MEDICAMENTO E DISTRIBUIR PARA REDE.

Orgao Responsavel Principal : 11.00.00 SECRETARIA DA SAUDE (SES)

Indicador / Unidade de Medida : Índice Recente | Índice 2010 | Índice 2011 | Índice 2012 | Índice 2013 | Índice Final PPA

PERSONAS ATENDIDAS PELO PROGRAMA / % PERCENTUAL : 0 | 10 | 65 | 65 | 98 | 98

Valores Expressos em R\$ milhares reais / 2009

Acao	Orgao Executor	Produto / Unidade de Medida	% DE PARTICIPANTES % PERCENTUAL	Puncao	Sub Puncao	Financieiro / Físico					Total
						2010	2011	2012	2013		
2028 AQUISICAO DE MEDICAMENTOS	SES			10	303	R\$ 11.000	24	11.300	11.300	11.300	44.900
						Meta	24	24	24	26	
2029 DISTRIBUICAO DE MEDICAMENTOS RECEBIDOS, GERENCIA- MENTO PARA CONSERVACAO, CONTROLE E SEGURANCA	SES			10	303	R\$ 250	0	250	250	250	1.000
						Meta	0	0	0	0	
Total do Programa						R\$ 11.250		11.550	11.550	11.550	45.900
Despesas Correntes						R\$ 11.250		11.550	11.550	11.550	45.900
Despesas de Capital						R\$ 0		0	0	0	0



PLANO PLURIANUAL 2010-2013 - LEI NO. 99999 DE 29/10/2009  
 PLANO PLURIANUAL

ANEXO V - PROGRAMAS DE GOVERNO

363

Programa : 2003 ENSINO MEDIO E PROFISSIONALIZANTE

Orgao Responsavel Principal : 10.00.00 SECRETARIA DA EDUCACAO (SEDU)

Objetivo : MANTER A OFERTA DE ENSINO MEDIO REGULAR E PROFISSIONALIZANTE NA REDE MUNICIPAL.

Indicador / Unidade de Medida	Indice Recente	Indice 2010	Indice 2011	Indice 2012	Indice 2013	Indice Final PPA
NUMERO DE ALUNOS ATENDIDOS	1.250	1.250	1.250	1.250	1.250	1.250

Valores Expressos em R\$ milhares reais / 2009

Acao	Orgao Executor	Produto / Unidade de Medida	Funcao		Financeiro / Fisico					Total
			Funcao	Sub Funcao	2010	2011	2012	2013	Total	
1211 OPERACAO DO ENSINO MEDIO E PROFISSIONALIZANTE	SEDU		12	362	R\$ 60	0	60	0	60	240
					Meta					
2384 OPERACAO DO ENSINO MEDIO E PROFISSIONALIZANTE	SEDU	ALUNOS EDUCADOS/UNIDADES	12	362	R\$ 3.170	3.314	3.465	3.608	3.608	13.557
					Meta	1.250	1.250	1.250	1.250	
2534 TRANSPORTE DE ALUNOS DO ENSINO MEDIO	SEDU		12	362	R\$ 150	150	150	150	150	600
					Meta	0	0	0	0	
Total do Programa					R\$ 3.380	3.524	3.675	3.818	3.818	14.397
Despesas Correntes					R\$ 3.320	3.464	3.615	3.758	3.758	14.357
Despesas de Capital					R\$ 60	60	60	60	60	240

PLANO PLURIANUAL 2010-2013 - Lei No. 99999 DE 29/10/2009

PLANO PLURIANUAL

ANEXO V - PROGRAMAS DE GOVERNO

Programa : 2005 ENSINO SUPERIOR

Objetivo : IMPLANTACAO E AMPLIACAO DE INFRA ESTRUTURA PARA INSTALACAO DE UNIDADES DE ENSINO SUPERIOR NO MUNICIPIO. Orgao Responsavel Principal : 10.00.00 SECRETARIA DA EDUCACAO (SEDU)

Indicador / Unidade de medida	Índice Recente	Índice 2010	Índice 2011	Índice 2012	Índice 2013	Índice Final PPA
NUMERO DE ALUNOS ATENDIDOS						50

Valores Expressos em R\$ milhares milioes / 2009

Acao	Orgao Executor	Produto / Unidade de medida	Funcao / Funcao		Financeiro / Fluido					Total
			2010	2011	2012	2013				
2332 TRANSPORTE DE ALUNOS DE ENSINO SUPERIOR	SEDU	ALUNOS TRANSPORTADOS/UNIDADES	12	364	R\$ 150	50	150	50	150	600
2436 MANUTENCAO DE UNIDADES DE ENSINO SUPERIOR	SEDU		12	364	R\$ 100	0	100	0	100	400
Total do Programa					R\$ 250		250		250	1.000
Despesas Correntes					R\$ 250		250		250	1.000
Despesas de Capital					R\$ 0		0		0	0

365

CN-SITPM

MUNICIPIO DE BOROCABA

CONVAM

PLANO PLURIANUAL 2010-2013 - LEI NO. 9999 DE 29/10/2009  
 PLANO PLURIANUAL

ANEXO V - PROGRAMAS DE GOVERNO

Programa : 2006 MERENDA ESCOLAR

Orgao Responsavel Principal : 10.00.00 SECRETARIA DA EDUCACAO (SEOU)

Objetivo : FORNECER UMA ALIMENTACAO SAUDAVEL, EQUILIBRADA, ADEQUADA AS NECESSIDADES DAS CRIANCAS DE ACORDO COM AS FAIXAS ETARIAS, DURANTE O PERIODO DE PERMANENCIA NA ESCOLA E PROMOVER ACOES PARA AQUISICAO DE BONS HABITOS ALIMENTARES.

Indicador / Unidade de Medida

\* ALIMOS ATENDIDOS NAS ESCOLAS DO PROGRAMA

Valores Expressos em R\$ milhares metricos / 2009

Orgao Executor	Produto / Unidade de Medida	Sub Funcao	Funcao	Financiero / Fisico					Total					
				2010	2011	2012	2013							
SEOU	PERCENTUAL		12	306	R\$	44.787	100	47.033	100	49.390	100	51.860	100	193.070
Total do Programa				R\$	44.787	0	47.033	0	49.390	0	51.860	0	193.070	
Despesas Correntes				R\$	44.787	0	47.033	0	49.390	0	51.860	0	193.070	
Despesas de Capital				R\$	0	0	0	0	0	0	0	0	0	

Indice Recente | Indice 2010 | Indice 2011 | Indice 2012 | Indice 2013 | Indice Final PPA

100 | 100 | 100 | 100 | 100 | 100

PLANO PLURIANUAL 2010-2013 - LEI NO. 99999 DE 29/10/2009  
 PLANO PLURIANUAL  
 ANEXO V - PROGRAMAS DE GOVERNO

Programa : 2017 INTERMEDIAR PROGRAMA ESCOLA SAUDAVEL

Objetivo : GARANTIR MELHOR QUALIDADE DE VIDA AOS ALUNOS ATRAVES DE PREVENÇÃO DE DOENÇAS E PROMOÇÃO A SAUDE. ORGÃO RESPONSÁVEL PRINCIPAL : 10.00.00 SECRETARIA DA EDUCACAO (SEOU)

Indicador / Unidade de Medida : Índice Recente | Índice 2010 | Índice 2011 | Índice 2012 | Índice 2013 | Índice Final PPA  
 \* ALUNOS ATENDIDOS NAS ESCOLAS DO PROGRAMA | 100 | 100 | 100 | 100 | 100 | 100

Valores Expressos em R\$ milhares medidos / 2009

Acao	Orgao Executor	Produto / Unidade de Medida	Funcao Funcao		Financeiro / Fisico					Total	
			2010	2011	2012	2013	2013				
1397 PROMOVER ATIV. DE PREV. DE DOENÇAS E PROM. DE SAUDE	SEOU	DEMANDAS ATENDIDAS % PERCENTUAL	12	301	R\$ 20	100	20	100	20	100	80
2537 PROMOVER ATIVIDADES DE PREVENCAO DE DOENÇAS E PROM. DE SAUDE	SEOU	DEMANDAS ATENDIDAS % PERCENTUAL	12	301	R\$ 90	100	90	100	90	100	360
Total do Programa					R\$ 110	110	110	110	110	110	440
Despesas Correntes					R\$ 90	90	90	90	90	90	360
Despesas de Capital					R\$ 20	20	20	20	20	20	80

Programa : 2022 EDUCACAO BASICA

Objetivo : PROMOVER A EDUCACAO E O APRENDIZADO, COM QUALIDADE, DOS ALUNOS DO ENSINO FUNDAMENTAL E DE EDUCACAO INFANTIL, NA CIDADE.

Orgao Responsavel Principal : 10.00.00 SECRETARIA DA EDUCACAO (SEDU)

Indicador / Unidade de Medida

Indicador / Unidade de Medida	Índice Base	Índice 2010	Índice 2011	Índice 2012	Índice 2013	Índice Final PPA
ALUNOS BENEFICIADOS COM O PROGRAMA CIDADE EDUCADORA / % PERCENTUAL	100	100	100	100	100	100
PROFSSIONAIS BENEFICIADOS COM AS CAPACITACOES / % PERCENTUAL	0	100	100	100	100	100
UNIDADES A SEREM ATENDIDAS PELA IMPLEMENTACAO TECNOLÓGICA / % PERCENTUAL	0	100	100	100	100	100
NÚMERO DE UNIDADES ESCOLARES COM LABORATORIO DE INFORMÁTICA / UNIDADES	2	7	12	17	22	22
NÚMERO DE ALUNOS ATEND. PELO PROGRAMA SOROCABA AMIG DA MUSICA / UNIDADES	3.000	7.800	10.000	12.500	15.000	15.000
NÚMERO DE EDIFICACOES A SEREM CONSTRUIDAS / UNIDADES	0	4	6	8	9	9
UNIDADES ESCOLARES ATENDIDAS PELOS SERVICOS DE LIMPEZA / % PERCENTUAL	100	100	100	100	100	100
NÚMERO DE UNIDADES DE EDUCACAO INFANTIL REFORMADAS/AMPLIADAS / UNIDADES	43	46	48	50	51	51
NÚMERO DE ALUNOS ATENDIDOS DE REG. EM TEMPO INTEGRAL CONSTRUIDAS / UNIDADES	4	15	23	31	36	36
NÚMERO DE PREDIOS CONSTRUIDOS PARA SABER TUDO / UNIDADES	3.150	6.000	8.000	10.000	10.500	10.500
NÚMERO DE ALUNOS ATENDIDOS / UNIDADES	30	34	37	40	40	40
NÚMERO DE PROFSSIONAIS DA EDUCACAO ATENDIDOS / UNIDADES	0	3.500	3.500	3.500	3.500	3.500
NÚMERO DE ALUNOS ATENDIDOS EM PERIODO INTEGRAL / UNIDADES	0	2.500	2.800	3.000	3.000	3.000
NÚMERO DE ALUNOS ATENDIDOS DO ENSINO FUNDAMENTAL / UNIDADES	0	46.000	46.000	46.000	46.000	46.000
CONSTRUCAO DE PREDIO / UNIDADES	7.019	7.500	8.000	8.500	9.000	9.000
	0	1	1	1	1	1

Valores Expressos em R\$ milhares medidos / 2009

Orgao Executor	Produto / Unidade de Medida	Sub Funcao	FInancielos / Físico					Total				
			2010	2011	2012	2013						
0004 PASBP - EDUCACAO BASICA	SEDU	12	361	R\$	2.240	0	2.330	0	2.420	0	2.540	9.530
				Meta	0	0	0	0	0	0	0	
1192 MANUTENCAO DOS SERVICOS ADMINISTRATIVOS	SEDU	12	122	R\$	150	0	150	0	150	0	150	600
				Meta	0	0	0	0	0	0	0	
1559 CIDADE EDUCADORA - PROJETOS EDUCACIONAIS TRANSFOR- MADORES	SEDU	12	361	R\$	680	0	680	0	680	0	680	2.720
				Meta	100	0	100	0	100	0	100	
1560 CAPACITACAO E AMPLIACAO DE CAPITAL INTELLECTUAL	SEDU	12	122	R\$	60	0	0	0	30	0	0	90
				Meta	100	0	0	0	100	0	0	
1561 INOVACAO TECNOLÓGICA E INFORMATIZACAO	SEDU	12	361	R\$	1.000	0	2.000	0	1.000	0	1.000	5.000
				Meta	100	0	100	0	100	0	100	
1562 SOROCABA AMIGA DA MUSICA	SEDU	12	361	R\$	1.000	0	1.000	0	1.000	0	1.000	4.000
				Meta	3.750	0	3.750	0	3.750	0	3.750	

PLANO PLURIANUAL 2010-2013 - LEI No. 99999 DE 29/10/2009  
 PLANO PLURIANUAL

ANEXO V - PROGRAMAS DE GOVERNO

Código	Descrição	Unidade	Número de Edificações/Unidades	Meta	R\$	Unidades	Meta	R\$	Unidades	Meta	R\$	Unidades	Meta	R\$	Unidades	Meta	R\$	Unidades	Meta	R\$	Unidades	Meta	R\$	Unidades	Meta	R\$	
																											Unidades
1563	CONSTRUÇÃO DE UNIDADES ESCOLARES	SEDU	12	361	R\$ 9.000	21	2	10.000	2	2	11.621	2	2	11.621	3	3	11.679	3	3	11.679	3	3	11.679	3	3	11.679	42.500
1564	FUNCIONAMENTO DA EDUCAÇÃO FUNDAMENTAL	SEDU	12	361	R\$ 750	0	0	750	0	0	750	0	0	750	0	0	750	0	0	750	0	0	750	0	0	750	1.000
1565	FUNCIONAMENTO DA EDUCAÇÃO INFANTIL	SEDU	12	365	R\$ 750	0	0	750	0	0	750	0	0	750	0	0	750	0	0	750	0	0	750	0	0	750	1.000
1566	AMPLIAÇÃO DE VAGAS EM CEBES - CONSTRUÇÕES	SEDU	12	365	R\$ 1.500	21	2	1.500	2	2	1.500	2	2	1.500	2	2	1.500	2	2	1.500	2	2	1.500	2	2	1.500	3.500
1567	AMPLIAÇÃO/REFORMA DE UNIDADES DE EDUCAÇÃO INFANTIL	SEDU	12	365	R\$ 1.500	9	9	1.500	9	9	1.500	9	9	1.500	9	9	1.500	9	9	1.500	9	9	1.500	9	9	1.500	2.200
1568	ESCOLA EM TEMPO INTEGRAL/OFICINA DO SABER	SEDU	12	361	R\$ 1.500	2	2	2.500	2	2	2.500	2	2	2.500	2	2	2.500	2	2	2.500	2	2	2.500	2	2	2.500	3.200
1669	SABER TUDO	SEDU	12	361	R\$ 100	0	5	1.500	5	5	1.500	5	5	1.500	5	5	1.500	5	5	1.500	5	5	1.500	5	5	1.500	3.100
1670	CENTRO DE REFERENCIA EM EDUCAÇÃO	SEDU	12	361	R\$ 700	0	0	3.500	0	0	3.500	0	0	3.500	0	0	3.500	0	0	3.500	0	0	3.500	0	0	3.500	700
1671	ESCOLA BONITA - ESCOLA FELIZ	SEDU	12	361	R\$ 500	2	2	500	2	2	500	2	2	500	2	2	500	2	2	500	2	2	500	2	2	500	2.000
1672	CENTRO DE CAPACITAÇÃO DOS PROFISSIONAIS DA EDUCAÇÃO	SEDU	12	361	R\$ 1.000	0	1	4.000	1	1	4.000	1	1	4.000	1	1	4.000	1	1	4.000	1	1	4.000	1	1	4.000	5.000
2047	APOIO AS ENTIDADES PRIVADAS E FILANTROPICAS DO ENGINHO FUNDAMENTAL	SEDU	12	361	R\$ 2.000	100	100	2.000	100	100	2.000	100	100	2.000	100	100	2.000	100	100	2.000	100	100	2.000	100	100	2.000	8.000
2065	APOIO AS ENTIDADES PRIVADAS E FILANTROPICAS DE EDUCAÇÃO INFANTIL	SEDU	12	365	R\$ 2.500	0	0	2.500	0	0	2.500	0	0	2.500	0	0	2.500	0	0	2.500	0	0	2.500	0	0	2.500	10.000
2336	IMPLEMENTAÇÃO DE PARCERIAS	SEDU	12	365	R\$ 300	0	0	450	0	0	450	0	0	450	0	0	450	0	0	450	0	0	450	0	0	450	1.550
2343	APERFEIÇOAMENTO DE GESTORES, SUPORTE PEDAGOGICO, ETC	SEDU	12	122	R\$ 380	0	0	380	0	0	380	0	0	380	0	0	380	0	0	380	0	0	380	0	0	380	1.520
2381	CAPACITAÇÃO DE DOCENTES	SEDU	12	361	R\$ 600	100	100	600	100	100	600	100	100	600	100	100	600	100	100	600	100	100	600	100	100	600	2.800
2383	MANTER O PROGRAMA DE TRANSPORTE DE ALUNO ENSINO FUNDAMENTAL	SEDU	12	361	R\$ 7.540	2.250	2.250	7.540	2.250	2.250	7.540	2.250	2.250	7.540	2.250	2.250	7.540	2.250	2.250	7.540	2.250	2.250	7.540	2.250	2.250	7.540	33.080
2533	MANTENÇÃO DOS SERVIÇOS ADMINISTRATIVOS	SEDU	12	122	R\$ 2.566	0	0	2.922	0	0	2.922	0	0	2.922	0	0	2.922	0	0	2.922	0	0	2.922	0	0	2.922	11.661

368

U

( )

PLANO PLURIANUAL 2010-2013 - LEM. NO. 99999 DE 29/10/2009  
 PLANO PLURIANUAL

ANEXO V - PROGRAMAS DE GOVERNO

PROGRAMA	UNIDADE	ALUNOS EDUCADOS/PERCENTUAL	DOCENTES TREINADOS/PERCENTUAL	UNIDADES INSTALADAS/UNID.	ALUNOS ATENDIDOS/UNIDADES	% DE UNIDADES CONSERVADAS	% DE UNIDADES CONSERVADAS	% DE UNIDADES CONSERVADAS	% DE UNIDADES CONSERVADAS	ALUNOS ATENDIDOS/UNIDADES	UNIDADES	NUMERO DE EDIFICACOES	NUMERO DE EDIFICACOES	TOTAL DO PROGRAMA	DESPESA CORRENTES	DESPESA DE CAPITAL	TOTAL DO PROGRAMA	DESPESA CORRENTES	DESPESA DE CAPITAL	TOTAL DO PROGRAMA	DESPESA CORRENTES	DESPESA DE CAPITAL	TOTAL DO PROGRAMA
2719	CIDADE EDUCADORA - PROJETOS EDUCACIONAIS TRANSFORMADORES	SEOU	12	361	R\$ 4.500	100	R\$ 4.500	100	R\$ 6.500	100	R\$ 6.500	100	R\$ 6.500	24.000			24.000			24.000			24.000
2720	CAPACITACAO DOS DOCENTES DA EDUCACAO INFANTIL	SEOU	12	365	R\$ 600	100	R\$ 600	100	R\$ 800	100	R\$ 800	100	R\$ 800	2.800			2.800			2.800			2.800
2721	INOVACOES TECNOLOGICAS E INFORMATIZACAO	SEOU	12	361	R\$ 250	5	R\$ 250	5	R\$ 250	5	R\$ 250	5	R\$ 250	1.100			1.100			1.100			1.100
2725	SOROCABA AMIGA DA MUSICA	SEOU	12	361	R\$ 700	700	R\$ 700	700	R\$ 900	900	R\$ 900	900	R\$ 900	3.000			3.000			3.000			3.000
2726	CONSERVACAO DE UNIDADES ESCOLARES DA EDUCACAO BASICA - ENGINHO FUNDAMENTAL	SEOU	12	361	R\$ 2.850	100	R\$ 2.850	100	R\$ 3.900	100	R\$ 3.900	100	R\$ 3.900	12.850			12.850			12.850			12.850
2727	CONSERVACAO DE UNIDADES ESCOLARES DA EDUCACAO BASICA - ENGINHO INFANTIL	SEOU	12	365	R\$ 2.850	100	R\$ 2.850	100	R\$ 3.250	100	R\$ 3.250	100	R\$ 3.250	12.850			12.850			12.850			12.850
2729	FUNCCIONAMENTO DA EDUCACAO FUNDAMENTAL	SEOU	12	361	R\$ 60.463	0	R\$ 62.700	0	R\$ 66.000	0	R\$ 69.850	0	R\$ 69.850	259.013			259.013			259.013			259.013
2730	FUNCCIONAMENTO DA EDUCACAO INFANTIL	SEOU	12	365	R\$ 60.463	0	R\$ 62.700	0	R\$ 66.000	0	R\$ 69.850	0	R\$ 69.850	259.013			259.013			259.013			259.013
2733	EDUCACAO FUNDAMENTAL - LIMPEZA	SEOU	12	361	R\$ 3.350	100	R\$ 3.350	100	R\$ 3.850	100	R\$ 4.500	100	R\$ 4.500	15.050			15.050			15.050			15.050
2734	EDUCACAO INFANTIL - LIMPEZA	SEOU	12	365	R\$ 3.350	100	R\$ 3.350	100	R\$ 3.850	100	R\$ 4.500	100	R\$ 4.500	15.050			15.050			15.050			15.050
2735	CONCESSAO DE BOLSA DE ESTUDOS PARA ESCOLAS PARTICULARES DE EDUCACAO ESPECIAL	SEOU	12	367	R\$ 600	0	R\$ 600	0	R\$ 600	0	R\$ 600	0	R\$ 600	2.400			2.400			2.400			2.400
2736	ESCOLA EM TEMPO INTEGRAL/OPTICINA DO SABER	SEOU	12	361	R\$ 2.000	2.000	R\$ 2.800	2.800	R\$ 3.300	3.300	R\$ 3.400	3.400	R\$ 3.400	11.500			11.500			11.500			11.500
2737	SABER TODO	SEOU	12	361	R\$ 3.450	8	R\$ 3.450	8	R\$ 4.550	11	R\$ 5.500	13	R\$ 5.500	16.950			16.950			16.950			16.950
2745	CENTRO DE REFERENCIA EM EDUCACAO	SEOU	12	361	R\$ 50	50	R\$ 50	50	R\$ 50	50	R\$ 50	50	R\$ 50	200			200			200			200
2746	CENTRO DE CAPACITACAO DOS PROFISSIONAIS DA EDUCACAO	SEOU	12	361	R\$ 875	875	R\$ 875	875	R\$ 875	875	R\$ 875	875	R\$ 875	3.000			3.000			3.000			3.000
Total do Programa													R\$ 183.792	186.302	208.515	225.018	813.627						
Despesas Correntes													R\$ 163.602	169.472	185.034	198.909	717.017						
Despesas de Capital													R\$ 20.190	26.830	23.481	26.109	96.610						

369

PLANO PLURIANUAL 2010-2013 - LEI NO. 99999 DE 29/10/2009  
 PLANO PLURIANUAL

ANEXO V - PROGRAMAS DE GOVERNO

Programa : 2023	FACED-FUNDO DE ASSISTENCIA A CULTURA E EDUCACAO	Objetivo :	MANTENCAO DO FUNDO DE ASSISTENCIA A CULTURA E EDUCACAO	Indicador / unidade de medida	Orgao Executor	Produto / Unidade de medida	Orgao Responsavel Principal : 10.00.00					SECRETARIA DA EDUCACAO (SEDU)		
							Indice Recente	Indice 2010	Indice 2011	Indice 2012	Indice 2013		Indice Final PPA	
ALUNOS BENEFICIADOS COM O PROGRAMA CIDADES EDUCADORA / % PERCENTUAL														
							100	100	100	100	100	100	100	
Valores Expressos em R\$ milhares milioes / 2009														
							Financeiro / Fisico							
							Puncao		Sub Puncao		Financeiro / Fisico		Total	
							2010	2011	2012	2013				
Acao														
1224 FUNDO DE ASSISTENCIA A CULTURA E EDUCACAO - FACED				SEDU			12	392	R\$	50	0	60	65	230
									Meça	0	0	0	0	
2296 FUNDO DE ASSISTENCIA A CULTURA E EDUCACAO - FACED				SEDU			12	392	R\$	250	0	250	250	1.000
									Meça	0	0	0	0	
Total do Programa							R\$	300		305		310	315	1.230
Despesas Correntes							R\$	250		250		250	250	1.000
Despesas de Capital							R\$	50		55		60	65	230



PLANO PLURIANUAL 2010-2013 - Lei No. 99999 DE 29/10/2009  
 PLANO PLURIANUAL

ANEXO V - PROGRAMAS DE GOVERNO

Programa : 2024 IMPLEMENTAR PROGRAMA CLUBS DA ESCOLA

Objetivo : REALIZAR AÇÕES SOCIAIS, EDUCATIVAS E CULTURAIS NOS ESPAÇOS DAS ESCOLAS MUNICIPAIS, DURANTE OS FÍJNALS DE SEMANA.

SECRETARIA DA EDUCAÇÃO (SEBU)

Indicador / Unidade de Medida

NÚMERO DE ESCOLAS ATENDIDAS PELO PROGRAMA CLUBS DA ESCOLA / UNIDADES

Índice Recente	Índice 2010	Índice 2011	Índice 2012	Índice 2013	Índice Final PPA
13	15	17	18	18	18

Valores Expressos em R\$ Milhares mēdicos / 2009

Acao	Orgao Executor	Produto / Unidade de Medida	Funcao		Financeiro / Fisico					Total
			Funcao	Sub Funcao	2010	2011	2012	2013	Total	
1673 AQUISICAO DE EQUIPAMENTOS - CLUBS DA ESCOLA	SEBU		12	122	R\$ 30	0	30	10	10	80
					Mēca	0	0	0	0	
2747 ATIVIDADES DIVERSAS - CLUBS DA ESCOLA	SEBU	UNIDADES ATENDIDAS/UNID.	12	122	R\$ 450	450	450	450	450	1.800
					Mēca	15	17	18	18	
Total do Programa					R\$ 480	480	480	460	460	1.880
Despesas Correntes					R\$ 450	450	450	450	450	1.800
Despesas de Capital					R\$ 30	30	30	10	10	80

PLANO PLURIANUAL 2010-2013 - LEI NO. 99999 DE 29/10/2009  
PLANO PLURIANUAL

ANEXO V - PROGRAMAS DE GOVERNO

342

Programa : 3007 ESPORTE, LAZER E QUALIDADE DE VIDA

Objetivo : PROMOVER E FOMENTAR A CULTURA DA ATIVIDADE FISICA, DO ESPORTE E DO LAZER, VISANDO A INCLUSÃO SOCIAL E A QUALIDADE DE VIDA DA POPULAÇÃO DE SOROCABA.

Órgão Responsável Principal : 12.00.00 SECRETARIA DE ESPORTE E LAZER (SIBEMS)

Indicador / Unidade de Medida	Índice Recente	Índice 2010	Índice 2011	Índice 2012	Índice 2013	Índice Final PPA
NÚMERO DE PESSOAS INSCRITAS NOS CAMPEONATOS / UNIDADES	20.000	23.500	22.600	23.500	25.000	25.000
NÚMERO DE INSCRITOS NOS PROGRAMAS PERMANENTES DOS NÚCLEOS / UNIDADES	3.500	4.900	6.000	6.500	7.000	7.000
NÚMERO DE CENTROS ESPORTIVOS / UNIDADES	8	8	9	10	10	10
REVITALIZAR CENTROS ESPORTIVOS / UNIDADES	1	2	4	6	8	8
AUMENTAR A ABRANGÊNCIA DA RECEITA DO FADIAS / % PERCENTUAL	10	10	15	20	20	20
REPASSE DE VERBAS PARA EQUIPES DE REPRESENTAÇÃO / % PERCENTUAL	20	75	82	91	100	100
PARTICIPANTES PERMANENTES / % PERCENTUAL	0	20	15	20	30	30
ATENDIMENTO A JOVENS DE 15 A 19 ANOS EM PROJETOS DE ESPORTE / UNIDADES	0	500	600	700	800	800
NÚMERO DE EQUIPAMENTOS INSTALADOS PARA ATIVIDADE FISICA / UNIDADES	0	8	15	25	25	25
CENTRO ESPORTIVOS COM HORÁRIOS AMPLIADOS / UNIDADES	0	4	8	12	12	12
FISTAS DE ATLETISMO OFICIAL / UNIDADES	0	1	3	4	4	4
CAPACIDADE DE ACOMODAR DO ESPADJO / UNIDADES	0	0	1	0	0	0
NÚMERO DE ENTIDADES CONVÊNIOAS / UNIDADES	12.580	15.000	15.000	15.000	15.000	15.000
	0	15	17	19	20	20

Valores Expressos em R\$ milhares reais / 2009

Acao	Órgão Executor	Produto / Unidade de Medida	Funcão	Sub Funcão	Financeiro / Físico					Total
					2010	2011	2012	2013	Total	
1674 CONSTRUÇÃO DE CENTROS ESPORTIVOS	SIBEMS	UNIDADES	27	812	R\$	100	200	200	500	1.000
					Métra	0	0	1	1	
1675 PROMOÇÃO DE EVENTOS DE ESPORTES E LAZER	SIBEMS	UNIDADES	27	812	R\$	100	100	100	300	600
					Métra	6.250	6.250	6.250	6.250	
1676 FUNCIONAMENTO DE NÚCLEOS DE ESPORTES E LAZER	SIBEMS	UNIDADES	27	812	R\$	80	80	90	20	270
					Métra	0	0	0	0	
1678 REVITALIZAÇÃO DA INFRA-ESTRUTURA DE ESPORTES E LAZER	SIBEMS	UNIDADES	27	812	R\$	100	100	100	700	1.000
					Métra	2	4	6	8	
1679 ESPORTE DE REPRESENTAÇÃO - EQUIPAMENTOS	SIBEMS	REPASSES DE VERBAS PARA AS EQUIPES %	27	812	R\$	15	15	15	15	60
		% PERCENTUAL			Métra	75	82	91	100	
1680 PROJETO CAMINHADA	SIBEMS	% DE PARTICIPANTES	27	812	R\$	30	40	50	20	140
		% PERCENTUAL			Métra	5	15	20	30	
1681 ESPORTE CIDADÃO	SIBEMS	UNIDADES	27	812	R\$	100	100	100	150	450
					Métra	200	200	200	200	

1682 ACADEMIAS ABERTAS	SEBMS	UNIDADES	27	812	R\$	100	100	100	100	100	350	650
1683 CONSTRUÇÃO DE PISTA DE ATLETISMO	SEBMS	UNIDADES	27	812	R\$	50	50	50	50	50	50	200
1684 REVITALIZAÇÃO E CONSTRUÇÃO DE ANQUIBANCADA DO ESTÁDIO MUNICIPAL	SEBMS	UNIDADES	27	812	R\$	100	200	200	200	800	1.300	
2108 FUNCIONAMENTO DE NÚCLEOS DE ESPORTES	SEBMS	PESSOAS	27	812	R\$	3.750	3.750	3.750	3.750	3.750	3.750	
2109 PROMOÇÃO DE EVENTOS ESPORTIVOS	SEBMS	PARTICIPANTES	27	812	R\$	1.000	688	727	727	900	3.315	
2410 FUNDO DE APOIO AO DESPORTO AMADOR DE SOROCABA - PADAS	SEBMS	UNIDADES	27	811	R\$	50	50	50	50	50	200	
2748 MANUTENÇÃO DOS CENTROS ESPORTIVOS	SEBMS	UNIDADES	27	812	R\$	0	200	200	200	200	1.100	
2749 REVITALIZAÇÃO DA INFRA-ESTRUTURA DE ESPORTE E LAZER	SEBMS	UNIDADES	27	812	R\$	200	200	200	200	400	1.000	
2750 ESPORTE DE REPRESENTAÇÃO	SEBMS	REPASSES DE VERBAS PARA AS EQUIPES %	27	812	R\$	1.100	900	900	900	900	3.800	
2751 PROJETO CAMINHADA	SEBMS	% DE PARTICIPANTES	27	812	R\$	75	82	91	91	100	400	
2752 ESPORTE CIDADÃO	SEBMS	UNIDADES	27	812	R\$	100	100	100	100	100	400	
2753 ACADEMIAS ABERTAS	SEBMS	UNIDADES	27	812	R\$	220	310	390	390	400	1.320	
2754 ESPORTE NA MADRUGADA	SEBMS	UNIDADES	27	812	R\$	200	200	200	200	200	80	
2755 ESPORTE SOCIAL	SEBMS	UNIDADES	27	812	R\$	1	1	1	1	1	400	

TOTAL DO PROGRAMA	R\$	4.165	4.053	4.292	6.975	19.485
Despesas Correntes	R\$	3.390	3.068	3.287	4.070	13.815
Despesas de Capital	R\$	775	985	1.005	2.905	5.670

PLANO PLURIANUAL 2010-2013 - LEI No. 99999 DE 29/10/2009  
 PLANO PLURIANUAL

ANEXO V - PROGRAMAS DE GOVERNO

374

Programa : 3008 GESTAO DA POLITICA DE ESPORTES E LAZER

Objetivo : PROMOVER E FOMENTAR A CULTURA DA ATIVIDADE FISICA, DO ESPORTE E DO LAZER, VISANDO A INCLUSAO SOCIAL E A QUALIDADE DE VIDA DA POPULACAO DE SOROCABA.

Indicador / Unidade de Medida

Indicador / Unidade de Medida	Orgao Executor	Produto / Unidade de Medida	Índice Recente	Índice 2010	Índice 2011	Índice 2012	Índice 2013	Índice Final SPA	Valores Expressos em R\$ milhares reais / 2009
ATENDIMENTO AS DEMANDAS ADMINISTRATIVAS / % PERCENTUAL	SECRETARIA DE ESPORTE E LAZER (SERMES)	ATENDIMENTO AS DEMANDAS ADMINISTRATIVAS %	0	80	85	90	100	100	100
SERVICOS ATENDIDOS CONFORME A DEMANDA / % PERCENTUAL		ATENDIMENTO AS DEMANDAS ADMINISTRATIVAS %	43	85	91	97	100	100	100

Valores Expressos em R\$ milhares reais / 2009

Acao	Orgao Executor	Produto / Unidade de Medida	Puncao	Sub Puncao	Financeiro / Fisico					Total
					2010	2011	2012	2013	Total	
1685 MANUTENCAO DOS SERVICOS ADMINISTRATIVOS	SERMES	ATENDIMENTO AS DEMANDAS ADMINISTRATIVAS %	27	122	R\$ 20	20	20	20	20	80
		% PERCENTUAL			80	85	90	100	100	
1686 MANUTENCAO E CONSERVACAO DE BENS IMOVEIS	SERMES	ATENDIMENTO AS DEMANDAS ADMINISTRATIVAS %	27	812	R\$ 250	300	220	300	300	1.070
		% PERCENTUAL			85	91	97	100	100	
2112 MANUTENCAO DOS SERVICOS ADMINISTRATIVOS	SERMES		27	132	R\$ 6.090	6.416	6.775	7.500	9	36.773
					0	0	0	0	0	
2114 MANUTENCAO E CONSERVACAO DE BENS IMOVEIS	SERMES	PERCENTUAL	27	812	R\$ 900	200	200	400	400	1.700
		% PERCENTUAL			85	91	97	100	100	
Total do Programa					R\$ 7.250	6.936	7.215	8.220	29.621	
Despesas Correntes					R\$ 6.980	6.616	6.975	7.900	28.473	
Despesas de Capital					R\$ 270	320	240	320	1.150	

PLANO PLURIANUAL 2010-2013 - LEI Nº. 99999 DE 29/10/2009

PLANO PLURIANUAL

ANEXO V - PROGRAMAS DE GOVERNO

395

Programa : 3009 IMPLEMENTAÇÃO DA POLÍTICA CULTURAL DE SOROCABA

Objetivo : DESenvolver as ações e projetos voltados à cultura do município, implementar as servançs culturais, realizar festivais municipais, estaduais e nacionais de teatro.

Indicador / Unidade de medida

Indicador / Unidade de medida	Índice Recente	Índice 2010	Índice 2011	Índice 2012	Índice 2013	Índice Final PPA
PREMIOS REALIZADOS / UNIDADES	3	3	3	3	3	3
DEMANDAS ATENDIDAS / % PERCENTUAL	300	300	300	300	300	300
PERSONAS CAPACITADAS / UNIDADES	1.300	2.000	2.400	2.900	3.400	3.400
EVENTOS EXTERNOS REALIZADOS / UNIDADES	5	7	7	7	7	7
UNIDADES EXTERNAS ATENDIDAS / UNIDADES	0	13	13	13	13	13
BENS RECUPERADOS / UNIDADES	1	7	8	8	8	8
EDIFICIOS ANUAIS / PERCENTUAL	20	20	30	40	40	40
AQUISIÇÃO DE LIVROS E PERIÓDICOS / UNIDADES	40	81	81	81	81	81
UNIDADES INSTALADAS / UNIDADES	50	2.000	2.000	2.000	2.000	2.000
USUÁRIOS ATENDIDOS / UNIDADES	0	10	20	40	50	50
INTERVENÇÕES ANUAIS / UNIDADES	0	12.440	25.140	33.520	59.360	59.360
USUÁRIOS ATENDIDOS / UNIDADES	20	152	152	152	152	152
REALIZAÇÃO DE OBRAS / UNIDADES	12	13	14	14	14	14
EVENTOS REALIZADOS / UNIDADES	0	1	0	0	0	1
	12	15	18	24	24	24

Valores Expressos em R\$ milhares medido / 2009

Ação	Órgão Executor	Produto / Unidade de medida	Sub Função		Financeiro / Físico					Total	
			Função	Função	2010	2011	2012	2013	2013		
1215 ROTERIOS HISTORICOS CULTURAIS	SERCUJT	UNIDADES ATENDIDOS	13	391	R\$	250	14.840	450	450	650	1.800
1226 RECUPERACAO DO PATRIMONIO E DO ACERVO HISTORICO MUNICIPAL	SERCUJT	UNIDADES	13	391	R\$	240	0	340	0	540	1.460
1338 INTERVENCOES DE LAZER	SERCUJT	INTERVENCOES	13	392	R\$	50	38	50	50	50	200
1389 CARAVANA DA CULTURA	SERCUJT	EDIFICIOS ANUAIS	13	392	R\$	20	5	20	45	20	105
1590 CERVA DE CINEMA	SERCUJT	EDIFICIOS ANUAIS	13	392	R\$	50	15	50	60	50	210
1591 AMPLIACAO E MANUTENCAO DO ACERVO DAS BIBLIOTECAS PUBLICAS	SERCUJT	AQUISIÇÃO DE LIVROS E PERIÓDICOS	13	392	R\$	30	30	30	30	30	120
1592 PROGRAMA VAI E VEM	SERCUJT	UNIDADES INSTALADAS	13	392	R\$	65	12	50	50	0	165

3F6

CN-SIFPM

MUNICIPIO DE SOBOCABA

CONSUM

PLANO PLURIANUAL 2010-2013 - LEI NO. 99999 DE 29/10/2009  
 PLANO PLURIANUAL

ANEXO V - PROGRAMAS DE GOVERNO

PROGRAMA	SECCION	ALIMOS PARTICULADOS UNIDADES	13	392	R\$	60	30	30	850	850	150
1593 PROGRAMA MAIS CULTURA	SECCION	ALIMOS PARTICULADOS UNIDADES	13	392	Meta	60	30	30	850	850	150
1594 LINC - LRI DE INCENTIVO A CULTURA	SECCION	PROJETOS APROVADOS PERCENTUAL	13	392	R\$	10	10	10	50	50	40
1595 FUNDO MUNICIPAL PARA REALIZACAO DE FESTIVOS POPULA RES	SECCION	DEMANDAS ATENDIDAS PERCENTUAL	13	392	R\$	20	10	45	100	100	85
1597 CENTRO DE EVENTOS	SECCION	OBRAS REALIZADAS UNIDADES	13	392	R\$	50	50	0	0	0	100
1603 MANUTENCAO DOS SERVICOS ADMINISTRATIVOS (SECCUT)	SECCION	USUARIOS ATENDIDOS UNIDADES	13	392	R\$	55	55	55	0	0	220
2363 ROTERIOS HISTORICOS CULTURAIS	SECCION	USUARIOS ATENDIDOS UNIDADES	13	392	R\$	100	100	100	0	0	400
2364 IMPLEMENTAR FESTIVAIS DE TEATRO, MUSICA E DANCA	SECCION	REALIZACAO DE EVENTOS UNIDADES	13	392	R\$	100	100	100	100	100	400
2365 RECUPERACAO DO PATRIMONIO E DO ACERVO HISTORICO MUNICIPAL	SECCION	UNIDADES	13	391	R\$	80	80	80	2	2	320
2369 REPARAR A FUNDEC - FUNDACAO DE DESENVOLVIMENTO CULTURAL DE SOBOCABA	SECCION	DEMANDAS ATENDIDAS PERCENTUAL	13	392	R\$	1.900	1.900	1.900	100	100	7.600
2390 IMPLEMENTAR AS SEMANAS CULTURAIS E DADAS COMEMORATIVAS	SECCION	USUARIOS ATENDIDOS UNIDADES	13	392	R\$	200	200	200	3	3	800
2448 PREMIO ANUAIS DE LITERATURA E ARTES PLASTICAS	SECCION	CONCESSAO DE PREMIO UNIDADES	13	392	R\$	50	50	50	1	1	200
2521 FUNDO MUNICIPAL PARA REALIZACAO DE FESTIVOS POPULA RES	SECCION	DEMANDAS ATENDIDAS PERCENTUAL	13	392	R\$	280	350	325	100	100	1.345
2527 MANUTENCAO DA LOCOMOTIVA 58	SECCION	UNIDADES	13	391	R\$	100	100	100	0	0	400
2538 INTERVENCOES DE LAZER	SECCION	OSUARIOS ATENDIDOS UNIDADES	13	392	R\$	140	140	140	38	38	560
2792 MANUTENCAO DOS SERVICOS ADMINISTRATIVOS (SECCUT)	SECCION	UNIDADES	13	392	R\$	5.991	6.192	6.405	0	0	25.588
2793 MANUTENCAO DOS PROPRIOES CULTURAIS	SECCION	UNIDADES	13	392	R\$	50	50	50	0	0	200
2794 CARAVANA DA CULTURA	SECCION	BOICOS ANUAIS UNIDADES	13	392	R\$	100	100	100	5	5	400



Programa : 4001 ATENCAO A CRIANCA E AO ADOLESCENTE

Orgao Responsavel Principal : 07.00.00

SECRETARIA DA CIDADANIA (SBCID)

Objetivo : ATENDIMENTO A CRIANCA E AO ADOLESCENTE

Indicador / Unidade de Medida	Indice Recente	Indice 2010	Indice 2011	Indice 2012	Indice 2013	Indice Final PPA
ATENDIMENTO DE PESSOAS CARENTES	50	60	70	80	90	96
PESSOAS ATENDIDAS EM RELACAO AS DEMANDAS % / % PERCENTUAL	500	500	500	500	500	500

Valores Expressos em R\$ milhares reais / 2009

Acao	Orgao Executor	Produto / Unidade de Medida	SBCID	Funcao	Sub Funcao	Financeiro / Fisico					Total
						2010	2011	2012	2013		
2463 PROJETO EDUCARTE	SBCID	PESSOAS ATENDIDAS/UNIDADE	08	243	R\$	170	170	170	170	170	680
					Meça	125	125	125	125	125	
2468 CENTRO DE REFERENCIA ESPECIALIZADA DE ASSISTENCIA SOCIAL CREAS	SBCID	ATENDIMENTOS EFETUADOS/UNIDADE	08	243	R\$	135	135	135	135	135	540
					Meça	22	22	22	22	22	
2522 PROTAGONISMO JUVENIL	SBCID	PESSOAS ATENDIDAS/UNIDADE	08	243	R\$	110	110	110	110	110	440
					Meça	10	10	10	10	10	
2718 PRESTACAO DE SERVICOS A COMUNIDADE	SBCID	PESSOAS ATENDIDAS/UNIDADE	08	243	R\$	140	140	140	140	140	560
					Meça	75	75	75	75	75	
Total do Programa						R\$	555	555	555	555	2.220
Despesas Correntes						R\$	555	555	555	555	2.220
Despesas de Capital						R\$	0	0	0	0	0



PLANO PLURIANUAL 2010-2013 - LBI NO. 99999 DE 29/10/2009  
 PLANO PLURIANUAL

ANEXO V - PROGRAMAS DE GOVERNO

PROGRAMA : 4007 GESTAO DA POLITICA DE ASSISTENCIA SOCIAL

Objetivo : PROMOVER ACOES E INCLUSAO NA AREA SOCIAL

Indicador / Unidade de Medida: ATENDIMENTO DE PESSOAS CARENTES

DEMANDAS ATENDIDAS / % PERCENTUAL

PESSOAS ATENDIDAS EM RELACAO AS DEMANDAS % / % PERCENTUAL

valores Expressos em R\$ milhares metros / 2009

Acao	Orgao Executor	Produto / Unidade de Medida	Funcao		2010		2011		2012		2013		Total
			Sub	Funcao	R\$	Meta	R\$	Meta	R\$	Meta	R\$	Meta	
1245 BOISA FAMILIA	SERCID	FAMILIAS ATENDIDAS/UNIDADE	08	244	R\$	30	0	30	0	30	0	30	120
1544 GRAS-CENTRO DE REFERENCIA DE ASSISTENCIA SOCIAL	SERCID	UNIDADES INSTALADAS/UNID.	08	244	R\$	80	2	100	3	100	3	50	330
1545 BAIRRO MAIS FELIZ	SERCID	PERCENTUAL % PERCENTUAL	08	244	R\$	50	25	50	25	50	25	50	200
1546 MANUTENCAO DOS SERVICOS ADMINISTRATIVOS (SERCID)	SERCID	PERCENTUAL % PERCENTUAL	08	122	R\$	50	100	100	100	100	100	100	350
1547 MANUTENCAO DOS PROPRIOS DA SERCID	SERCID	UNIDADES/CONSERVADAS	08	122	R\$	50	0	100	0	100	0	100	350
2152 MANUTENCAO DOS SERVICOS ADMINISTRATIVOS	SERCID	UNIDADES/CONSERVADAS	08	122	R\$	8.086	0	8.483	0	8.902	0	9.297	34.768
2466 BOISA FAMILIA	SERCID	FAMILIAS ATENDIDAS/UNIDADE	08	244	R\$	150	0	150	0	150	0	150	600
2471 MATERIAL DE DISTRIBUICAO GRATUITA	SERCID	FAMILIAS ATENDIDAS/UNIDADE	08	244	R\$	700	0	800	0	800	0	800	3.100
2472 LBI 1005 - PROLE GEMELAR	SERCID	FAMILIAS ATENDIDAS/UNIDADE	08	244	R\$	1.100	0	1.100	0	1.100	0	1.100	4.400
2603 AMIGO DA FAMILIA	SERCID	FAMILIAS ATENDIDAS/UNIDADE	08	244	R\$	100	0	100	0	100	0	100	400
2711 MANUTENCAO DOS PROPRIOS DA SERCID	SERCID	UNIDADES/CONSERVADAS	08	122	R\$	500	0	540	0	540	0	540	2.120
2712 PLANTAO SOCIAL	SERCID	PESSOAS ATENDIDAS/UNIDADE	08	244	R\$	240	0	340	0	340	0	340	1.260



380

CN-SIFPM

MUNICIPIO DE SOBOCABA

CONAM

PLANO PLURIANUAL 2010-2013 - LEI NO. 99999 DE 29/10/2009  
 PLANO PLURIANUAL

ANEXO V - PROGRAMAS DE GOVERNO

2713 CEMS-CENTRO DE REFERENCIA DE ASISTENCIA SOCIAL	SECID	UNIDADES INSTALADAS/UNTD.	08		Meta		1.000		1.000		1.000	3.800
			08	244	R\$	Meta	R\$	3	3	2		
2714 BAIRRO MAIS FELIZ	SECID	PESSOAS ATENDIDAS/UNIDADE	08	244	R\$	Meta	400	500	500	500	500	1.900
2715 ATENDIMENTO DE EMERGENCIA	SECID	PESSOAS ATENDIDAS/UNIDADE	08	244	R\$	Meta	70	70	70	70	70	280
Total do Programa					R\$	12.406	13.463	13.882	14.227	14.227	53.978	
Despesas Correntes					R\$	12.146	13.083	13.502	13.897	13.897	52.628	
Despesas de Capital					R\$	260	380	380	330	330	1.350	

PLANO PLURIANUAL 2010-2013 - LEI NO. 99999 DE 29/10/2009  
 PLANO PLURIANUAL

ANEXO V - PROGRAMAS DE GOVERNO

Programa : 4006 PREVIDENCIA MUNICIPAL

Objetivo : PAGAMENTOS DE BENEFICIOS PREVIDENCIARIOS E ASSISTENCIA SO -  
 CUAL. Orgao Responsavel Principal : 21.00.00 FUNDACAO DE SER. SOCIAL DOS SERV. PUBLICOS MONTICIAIS(FUNSERV)

Indicador / Unidade de Medida	Indice Recente	Indice 2010	Indice 2011	Indice 2012	Indice 2013	Indice Final PPA
APROBADOS / UNIDADES	1.690	1.690	1.910	2.130	2.350	2.350
PENSIONISTAS / UNIDADES	384	424	449	474	499	499
AUXILIO DOENÇA - BENEFICIOS PAGOS / UNIDADES	2.940	3.234	3.331	3.430	3.538	3.538

Valores Expressos em R\$ milhares medidos / 2009

Acao	Orgao Executor	Produto / Unidade de Medida	Funcao	Sub Funcao	Financeiro / Fisico					TOTAL
					2010	2011	2012	2013		
1033 INVESTIMENTO PARA OPERACIONALIZACAO ADMINISTRATIVO DO RPPS	FUNSERV		09	122	R\$ 150	150	0	150	134	584
2159 PAGAMENTO DE INATIVOS	FUNSERV	INATIVO BENEFICIADO/UNIDADE	09	272	R\$ 44.230	49.855	56.084	63.000	589	213.169
2160 PAGAMENTO DE PENSIONISTAS	FUNSERV	PENSIONISTA BENEFICIADO/UNID.	09	272	R\$ 11.600	12.180	12.789	13.430	499	49.999
2161 PAGAMENTO DE OUTROS BENEFICIOS PREVIDENCIARIOS	FUNSERV	SERVIDOR BENEFICIADO/UNIDADE	09	272	R\$ 7.090	7.300	7.519	7.895	29.804	
2162 CUSTEIO ADMINISTRATIVO RPPS	FUNSERV		09	122	R\$ 3.234	3.331	3.430	3.538	13.161	
9003 PARA CAPITALIZACAO DO RPPS	FUNSERV		99	999	R\$ 31.779	32.999	34.185	35.171	134.134	
Total do Programa					R\$ 97.879	105.708	114.165	123.299	441.051	
Despesas Correntes					R\$ 97.729	105.558	114.015	123.165	440.467	
Despesas de Capital					R\$ 150	150	150	134	584	

382

Programa : 4014 VALORIZACAO DO JOVEM

Objetivo : PROMOVER A VALORIZACAO DOS JOVENS TENDO COMO PRIORIDADE: PREPARACAO PARA O MERCADO DE TRABALHO, ACOO COMUNITARIA, CULTURA DA PAZ E ENTRETENIMENTO.

Organismo Responsavel Principal : 19.00.00

Indicador / Unidade de Medida

DEMANDAS ADMINISTRATIVAS / % PERCENTUAL JOVENS ATENDIDOS / UNIDADES CONSTRUCAO DO TERRITORIO JOVEM / UNIDADES REALIZACAO DE FEIRAS / UNIDADES REALIZACAO DE CONGRESSOS / UNIDADES ENVOLVIMENTO DE JOVENS EM POLITICAS PUBLICAS / % PERCENTUAL JOVENS ATENDIDOS EM ACOES PREVENTIVAS / % PERCENTUAL PERCENTUAL DE RECUPERACAO / % PERCENTUAL	Orgao Executor	Produto / Unidade de Medida	Funcao	Sub Funcao	Financieiro / Físico					Total
					2010	2011	2012	2013	Final PPA	
80	SEJUV	UNIDADES	08	R\$ 244	0	150	100	100	100	100
150	SEJUV	UNIDADES	04	R\$ 122	50	50	50	50	50	200
2	SEJUV	UNIDADES	08	R\$ 244	0	0	0	0	0	0
4	SEJUV	UNIDADES	08	R\$ 244	15	0	0	0	0	15
4	SEJUV	UNIDADES	08	R\$ 244	0	0	0	0	0	0
15	SEJUV	UNIDADES	08	R\$ 244	0	0	0	0	0	0
3	SEJUV	UNIDADES	08	R\$ 244	0	0	0	0	0	0
0	SEJUV	UNIDADES	08	R\$ 244	0	0	0	0	0	0

Valores Expressos em R\$ milhares medido / 2009

ACAO	Orgao Executor	Produto / Unidade de Medida	Funcao	Sub Funcao	Financieiro / Físico					Total
					2010	2011	2012	2013	Final PPA	
1598 TERRITORIO JOVEM	SEJUV	UNIDADES	08	R\$ 244	0	150	100	100	100	600
1599 MANUTENCAO DOS SERVICOS ADMINISTRATIVOS	SEJUV	UNIDADES	04	R\$ 122	50	50	50	50	50	200
1694 CONSELHO JOVEM	SEJUV	UNIDADES	08	R\$ 244	0	0	0	0	0	0
1695 CURSOS E CAPACITACAO DE JOVENS	SEJUV	UNIDADES	08	R\$ 244	15	0	0	0	0	15
2157 MANUTENCAO DO CONSELHO TUTELAR	SEJUV	UNIDADES	08	R\$ 244	0	0	0	0	0	0
2298 MANUTENCAO DOS SERVICOS ADMINISTRATIVOS	SEJUV	UNIDADES	08	R\$ 244	0	0	0	0	0	0
2404 PROGRAMA EMPREBO JOVEM	SEJUV	PERSONAS	04	R\$ 122	814	847	893	918	918	3.462
2452 FEIRAS, CONGRESSOS E CONFERENCIAS DA JUVENTUDE	SEJUV	UNIDADES	08	R\$ 244	0	0	0	0	0	0
2453 CONSELHO JOVEM	SEJUV	UNIDADES	08	R\$ 244	0	0	0	0	0	0

PLANO PLURIANUAL 2010-2013 - LEI No. 99999 DE 29/10/2009

PLANO PLURIANUAL

ANEXO V - PROGRAMAS DE GOVERNO

PROGRAMA	SEIUV	% DE PARTICIPANTES % PERCENTUAL	UNIDADES	JUVENS CAPACITADOS/UNIDADE	Total do Programa		Despesas Correntes		Despesas de Capital		TOTAL
					08	RS	RS	RS	RS	RS	
2454 NOCLIO DE ATENDIMENTO INTEGRADO DE SOBOCABA - MAIS SEIUV	SEIUV	% PERCENTUAL	08	244	RS	400	400	400	400	400	1.600
					Meta	5	7	9	10		
2598 TERRITORIO JOVEN	SEIUV	UNIDADES	08	244	RS	300	300	300	300		1.200
					Meta	3	4	5	5		
2811 CURSOS E CAPACITACAO DE JOVENS	SEIUV	JUVENS CAPACITADOS/UNIDADE	08	244	RS	150	150	150	150		600
					Meta	30	40	50	60		
2812 JOVENS DEPENDENTES QUIMICOS	SEIUV	PERCENTUAL % PERCENTUAL	08	243	RS	200	300	400	400		1.300
					Meta	30	40	50	60		
2813 FDO MUNICIPAL DA CRIANCA E ADOLESCENTE - FMDCA	SEIUV		08	244	RS	1.240	1.280	1.320	1.370		5.210
					Meta	0	0	0	0		
					RS	4.959	5.287	5.453	5.686		21.387
					RS	4.894	5.087	5.253	5.336		20.572
					RS	65	200	200	350		815

ANEXO V - PROGRAMAS DE GOVERNO

Programa : 4015 ATENDIMENTO SAUDE DO SERVIDOR PUBLICO E DEPENDENTE

Objetivo : GARANTIR A ASSISTENCIA A SAUDE DOS SERVIDORES ATIVOS E INATIVOS E SEUS DEPENDENTES.

FUNO. DE SER. SOCIAL DOS SERV. PUBLICOS MUNICIPAIS - SAUDE

Indicador / Unidade de Medida	Índice Recente	Índice 2010	Índice 2011	Índice 2012	Índice 2013	Índice Final PPA
QUANTIDADE DE BENEFICIARIOS / UNIDADES	23.500	25.000	25.625	26.265	26.900	26.900

Valores Expressos em R\$ milhares medidos / 2009

Acao	Orgao Executor	Produto / Unidade de Medida	Funcao		Financeiro / Fisico					Total	
			Funcao	Sub Funcao	2010	2011	2012	2013	2013		
1604 APLICACAO DA CAMPANHA DE PREVENCAO A SAUDE DO SERVIDOR ATIVO E INATIVO	PUNSERV-SAUD		09	122	R\$	2.500	0	300	150	150	3.100
					Meta	0	0	0	0	0	
2354 MANUTENCAO A ASSIST. DO SERVIDOR PUBLICO E SEUS DEPENDENTES	PUNSERV-SAUD	BENEFICIARIOS UNIDADES	09	122	R\$	24.890	26.092	26.625	27.397	28.766	107.105
					Meta	25.000	25.625	26.265	26.900	26.900	
2817 APLICACAO DA CAMPANHA DE PREVENCAO A SAUDE DO SERVIDOR ATIVO E INATIVO	PUNSERV-SAUD	BENEFICIARIOS UNIDADES	09	122	R\$	0	600	600	600	600	1.800
					Meta	0	25.625	26.265	26.900	26.900	
2818 MANUTENCAO DOS SERVICOS ADMINISTRATIVOS DA ASSIST. A SAUDE	PUNSERV-SAUD		04	122	R\$	660	679	0	699	719	2.757
					Meta	0	0	0	0	0	
9005 PARA SUPLEMENTARES	PUNSERV-SAUD		99	999	R\$	604	1.801	0	1.511	1.032	4.948
					Meta	0	0	0	0	0	
Total do Programa					R\$	28.614	29.472	30.357	31.267	31.267	119.716
Despesas Correntes					R\$	26.114	29.172	30.207	31.117	31.117	116.616
Despesas de Capital					R\$	2.500	300	150	150	150	3.100

Programa : 4028 PROMOCÃO DA CIDADANIA

Objetivo : PROMOVER ATRAVÉS DE AÇÕES INTEGRADAS O RESGATE DA CIDADANIA

Indicador / unidade de medida : Índice Recente | Índice 2010 | Índice 2011 | Índice 2012 | Índice 2013 | Índice Final PPA

Indicador / unidade de medida	Índice Recente	Índice 2010	Índice 2011	Índice 2012	Índice 2013	Índice Final PPA
CONSTRUÇÃO DE PRECÍPIO	1	4	6	7	10	10
DEMANDAS ADMINISTRATIVAS DO CAS / PERCENTUAL	80	90	100	100	100	100
CONFLITOS RESOLVIDOS EM RELAÇÃO A DEMANDA / PERCENTUAL	87	90	95	95	95	95
MULHERES ATENDIDAS EM RELAÇÃO A DEMANDA / PERCENTUAL	0	50	65	75	75	75
UNIDADES ATENDIDAS / UNIDADES	6	6	6	6	6	6

Valores Expressos em R\$ milhares reais / 2009

Ação	Orgão Executor	Produto / Unidade de medida	Sub Ponto	Financeiro / Físico					Total
				2010	2011	2012	2013	Total	
1569 LIDER DA TERCEIRA IDADE	SBCID	UNIDADES	R\$	08	244	30	100	100	330
			Meta			1	3	3	
1570 CLUBE DA TERCEIRA IDADE	SBCID	UNIDADES	R\$	08	244	80	350	300	1.030
			Meta			0	1	0	
1571 GEREM-CENTRO DE REFERENCIA DA MULHER	SBCID	UNIDADES	R\$	08	244	200	200	200	900
			Meta			1	0	0	
1738 MANUTENCAO E APOIO AOS CONSELHOS MUNCIPAIS	SBCID	UNIDADES ATENDIDAS/UNID.	R\$	08	244	60	60	60	240
			Meta			6	0	0	
1739 MANUTENCAO DO CAS-CONSELHO DA ASSISTENCIA SOCIAL	SBCID	PERCENTUAL % PERCENTUAL	R\$	08	244	6	6	6	24
			Meta			90	100	100	
1740 CAMADA DE MEDIACAO	SBCID	PERCENTUAL % PERCENTUAL	R\$	08	244	70	70	70	280
			Meta			90	95	95	
1741 COORDENADORIA DA MULHER	SBCID	PERCENTUAL % PERCENTUAL	R\$	08	244	60	60	60	240
			Meta			50	65	75	
1742 LIDER DA TERCEIRA IDADE	SBCID	UNIDADES	R\$	08	244	100	150	150	550
			Meta			0	0	0	
1743 CLUBS DA TERCEIRA IDADE	SBCID	UNIDADES	R\$	08	244	40	60	120	340
			Meta			0	0	0	
1744 CEREM-CENTRO DE REFERENCIA DA MULHER	SBCID	UNIDADES	R\$	08	244	110	110	110	440
			Meta			0	0	0	
Total do Programa				R\$	756	1.166	1.176	1.276	4.374
Despesas Correntes				R\$	446	516	576	576	2.114
Despesas de Capital				R\$	310	650	600	700	2.260

Programa : 4029 SUBVERBAO MUNICIPAL, ESTADUAL E FEDERAL  
 Objetivo : CONVENIOS MUNICIPAL, ESTADUAL E FEDERAL PARA PROMOCAO E ATE NIDAMENTO DA POPULACAO  
 ORGAO Responsavel Principal : 07.00.00 SECRETARIA DA CIDADANIA (SECTID)

Indicador / Unidade de Medida	Índice Recente		Índice 2010		Índice 2011		Índice 2012		Índice 2013		Índice Final PPA
	18	19	20	21	22	23	24	25	26		
JOVENS ATENDIDOS PELAS ACOES DA PMS	1.000		1.000		1.000		1.000		1.000		1.000
ENTIDADES EM PARCERIA MUNICIPAL	18		20		22		25		25		25
PESSOAS	100		100		100		100		100		100

Valores Expressos em R\$ milharas medios / 2009

Acao	Orgao Executor	Produto / Unidade de Medida	Funcao	Sub Funcao	Financeiro / Fisico					Total	
					2010	2011	2012	2013			
2125 APOIO A ENTIDADES DE ATENDIMENTO A JUVENTUDE	SECTID	ENTIDADES APOIADAS/UNIDADES	08	244	R\$	1.600	6	1.600	6	1.600	6.400
2139 APOIO A ENTIDADES DE ATENDIMENTO AO IDOSO	SECTID		08	244	R\$	240	0	240	0	240	960
2146 APOIO A ENTIDADE DE ATENDIMENTO AS PESSOAS PORTA-DORA DE DEFICIENCIA	SECTID		08	244	R\$	950	0	950	0	950	3.800
2209 APOIO A ENTIDADES DE ATENDIMENTO A PESSOAS DE BAIXA RENDA	SECTID		08	244	R\$	500	0	500	0	500	2.000
2460 PBTI - PROG. ERRADICACAO DO TRABALHO INFANTIL	SECTID		08	244	R\$	18	0	18	0	18	72
2461 PROJETO TRAVESSIA	SECTID		08	244	R\$	500	0	500	0	500	2.000
2476 ATENDIMENTO A ENTIDADES DE APOIO A FAMILIAS CARENTES	SECTID		08	244	R\$	600	0	600	0	600	2.400
2481 BENEFICIO DE PRESTACAO CONTINUADA - BPC	SECTID		08	244	R\$	60	0	60	0	60	240
2722 APOIO A ENTIDADES DE ATENDIMENTO A MULHER	SECTID	PESSOAS ATENDIDAS/UNIDADE	08	244	R\$	800	6	300	0	300	1.700
2723 PROJETO ADOLESCENTE	SECTID	PESSOAS ATENDIDAS/UNIDADE	08	244	R\$	100	0	100	0	100	400
2724 PROJETO URBANO	SECTID	PESSOAS ATENDIDAS/UNIDADE	08	244	R\$	1.525	0	1.525	0	1.525	3.050



388

PLANO PLURIANUAL 2010-2013 - LSI NO. 99999 DE 29/10/2009  
 PLANO PLURIANUAL

ANEXO V - PROGRAMAS DE GOVERNO

Código	Descrição	Socioeconômico	Subárea	Área	Projeto	2010		2011		2012		2013		Total
						Meta	Valor (R\$)	Meta	Valor (R\$)	Meta	Valor (R\$)	Meta	Valor (R\$)	
2728	APOIO A ENTIDADES DE ATENDIMENTO A DEPENDENTES QOII MICOS	SBCID				08	244	08	244	08	244	08	244	1.136
2731	PROTECOAO DE ATENCOAO BASICA	SBCID				08	244	08	244	08	244	08	244	1.016
2732	PROTECOAO DE ATENCOAO ESPECIAL	SBCID				08	244	08	244	08	244	08	244	1.560
2886	EMENDA 29 - AMPLIACAO DE CONVENIOS COM ENTIDADES SOCIAIS E DESTINACAO NO LIMITE DE 5% ATE 2013	SBCID				08	244	08	244	08	244	08	244	4
Total do Programa							7.837		7.837		7.837		7.837	26.798
Despesas Correntes							R\$ 7.837		R\$ 7.837		R\$ 7.837		R\$ 7.837	26.798
Despesas de Capital							R\$ 0		R\$ 0		R\$ 0		R\$ 0	0

PLANO PLURIANUAL 2010-2013 - LEI Nº. 99999 DE 29/10/2009  
 PLANO PLURIANUAL

ANEXO V - PROGRAMAS DE GOVERNO

Programa : 4030 PLANO MUNICIPAL DE QUALIFICACAO

Objetivo : PROPORCIONAR CURSOS GRATUITOS DE QUALIFICACAO OU REQUALIFICACAO PROFISSIONAL, VOLTADOS A TRABALHADORES QUE SE ENCONTRAM EM SITUACAO DE DESEMPREGO OU QUE ESTEJAM A PROCURA DA PRIMEIRA OPORTUNIDADE.

SECRETARIA DE RELACOES DO TRABALHO (SERT)

Indicador / Unidade de Medida	Orgao Executor	Produto / Unidade de Medida	Funcao	Sub-Funcao	2010	2011	2012	2013	Total
NUMERO DE PESSOAS CONTRATADAS NO PROJETO / UNIDADES					120	300	450	600	600
NUMERO DE PESSOAS CONTRATADAS APOS PARTICIPACAO EM CURSO / % PERCENTUAL					30	50	50	50	50
NUMERO DE PESSOAS QUALIFICADAS PELA UNIT / UNIDADES					3.600	4.761	10.236	11.772	11.772
N. DE PESSOAS QUALIFICADAS ATRAVES DO PROJ.UNIT VAI ESCOLA / UNIDADES					1.430	2.070	2.380	2.740	4.500
N. DE PESSOAS QUALIFICADAS NA FUNDACAO CASA / UNIDADES					160	207	238	273	273

Valores Expressos em R\$ milhares medios / 2009

Acao	Orgao Executor	Produto / Unidade de Medida	Funcao	Sub-Funcao	Financeiro / Fisico					Total
					2010	2011	2012	2013	Total	
1080 CONSTRUCAO E APARELHAMENTO DO NOVO PREDIO DA UNIT/SERT	SERT	TRABALHADOR QUALIFICADO/UNID.	11	333	R\$ 400	1.500	1.500	1.500	1.500	4.900
1573 QUALIFICACAO DO TRABALHADOR	SERT		11	333	R\$ 50	115	132	150	150	447
2132 QUALIFICACAO DO TRABALHADOR	SERT		11	333	R\$ 1.500	1.000	1.000	1.000	1.000	4.500
2762 MANUTENCAO DO PREDIO DA UNIT	SERT		11	333	R\$ 2.943	2.943	2.943	2.943	2.943	526
2763 EDUCACAO PARA O TRABALHO	SERT		11	333	R\$ 0	100	198	0	0	200
2764 UNIT VAI A ESCOLA	SERT		11	333	R\$ 150	150	150	150	150	600
2765 APOIO E QUALIFICACAO AO JOVEM INFRATOR	SERT		11	333	R\$ 1.125	1.125	1.125	1.125	1.125	400
Total do Programa					R\$ 2.250	3.015	3.130	3.178	11.573	
Despesas Correntes					R\$ 1.800	1.400	1.498	1.528	6.226	
Despesas de Capital					R\$ 450	1.615	1.632	1.650	5.347	

PLANO PLURIANUAL 2010-2013 - LEI NO. 99999 DE 29/10/2009  
 PLANO PLURIANUAL

ANEXO V - PROGRAMAS DE GOVERNO

Programa : 4031 PROGRAMA DE GERACAO DE RENDA

Orgao Responsavel Principal : 14.00.00 SECRETARIA DE RELACOES DO TRABALHO (SERT)

Objetivo : CILAR OPORTUNIDADE PARA NOVAS ALTERNATIVA DE GERACAO DE RENDA, INCENTIVANDO A FORMACAO DE GRUPOS, SEM COMO ORIENTAR, COORDENAR ACOES QUE VISEM O INCREMENTO DO ARTESANATO MUNI-CIPAL E REGIONAL, E MANUTENCAO DA SECRETARIA.

Indicador / Unidade de Medida	Índice Recente	Índice 2010	Índice 2011	Índice 2012	Índice 2013	Índice Final PPA	Valores Expressos em R\$ milhares medios / 2009	
							Financieiro / Físico	Total
NÚMERO DE PARTICIPANTES DO PROJETO / UNIDADES	180	230	264	304	350	350		
NÚMERO DE PESSOAS ATENDIDAS / UNIDADES	25	30	34	39	45	45		
CREDITOS LIBERADOS / UNIDADES	250	288	330	380	430	430		
ARTESANOS PARTICIPANTES / UNIDADES	100	120	140	158	180	180		

Acao	Orgao Executor	Produto / Unidade de Medida	Funcao	Sub-Funcao	2010		2011		2012		2013		Total
					R\$	Meta	R\$	Meta	R\$	Meta	R\$	Meta	
1575 METRABECICLAGEM	SERT		11	334	R\$ 20	0	R\$ 23	0	R\$ 26	0	R\$ 30	0	99
2443 MANUTENCAO DOS SERVICOS ADMINISTRATIVOS	SERT		11	122	R\$ 3.048	0	R\$ 2.533	0	R\$ 2.622	0	R\$ 2.707	0	10.910
2444 FOMENTO PARA GERACAO DE RENDA	SERT		11	334	R\$ 70	0	R\$ 70	0	R\$ 70	0	R\$ 70	0	280
2766 METRABECICLAGEM	SERT	PESSOAS	11	334	R\$ 100	87	R\$ 161	87	R\$ 278	87	R\$ 319	88	858
2767 BANCO DO POVO	SERT	UNIDADES	11	334	R\$ 50	107	R\$ 50	107	R\$ 50	107	R\$ 50	108	200
2768 APOIO AO ARTESANATO LOCAL E REGIONAL	SERT	UNIDADES	11	334	R\$ 50	45	R\$ 50	45	R\$ 50	45	R\$ 50	45	200
Total do Programa					R\$ 3.338		R\$ 2.887		R\$ 3.096		R\$ 3.226		12.547
Despesas Correntes					R\$ 3.318		R\$ 2.864		R\$ 3.070		R\$ 3.196		12.448
Despesas de Capital					R\$ 20		R\$ 23		R\$ 26		R\$ 30		99

PLANO PLURIANUAL 2010-2013 - LEI NO. 99999 DE 29/10/2009  
 PLANO PLURIANUAL

ANEXO V - PROGRAMAS DE GOVERNO

Programa : 4032 PROGRAMA MUNICIPAL DE INTERMEDIACAO DE MAO DE OBRA

Orgao Responsavel Principal : 14.00.00

SECRETARIA DE RELACOES DO TRABALHO (SERT)

Objetivo :  
 MUNICIPALIZAR AS ACOES REFERENTES A INTERMEDIACAO DE MAO DE OBRA, CAPTAR VAGAS JUNTO AS EMPRESAS E OFERTAR-LAS AOS CIDADAOES EM SITUACAO DE DESEMPREGO, REALIZAR PESQUISAS PERIODICAS SOBRE EMPREGO E DESEMPREGO NO MUNICIPIO.

Indicador / Unidade de Medida	Indice Recente	Indice 2010	Indice 2011	Indice 2012	Indice 2013	Indice Final PPA
NUMERO DE PESSOAS EMPREGADAS COM APOIO DO PAT / UNIDADES	2.870	300	3.450	3.950	4.500	4.500
PESQUISAS REALIZADAS POR ANO / UNIDADES	1	4	4	4	4	4
NUMERO DE PESSOAS ATENDIDAS PROJETO CAPPE DIEM / UNIDADES	0	180	207	238	273	273

Valores Expressos em R\$ milhares medios / 2009

Acao	Orgao Executor	Produto / Unidade de Medida	Puncao		Financeiro / FALCO						TOTAL	
			Puncao	Sub Puncao	2010	2011	2012	2013	2013			
1578 MUNICIPALIZACAO DO POSTO DE ATEND. AO TRABALHADOR	SERT		11	333	R\$	0	0	330	0	365	400	1.095
					Meta	0	0	0	0	0	0	0
2770 MUNICIPALIZACAO DO POSTO DE ATEND. AO TRABALHADOR	SERT	PESSOAS	11	333	R\$	100	100	100	100	100	100	400
					Meta	1.125	1.125	1.125	1.125	1.125	1.125	400
2771 PESQUISA MUNICIPAL DE EMPREGO E DESEMPREGO	SERT	UNIDADES	11	333	R\$	50	50	50	50	50	50	200
					Meta	2	2	2	2	2	2	200
2772 PROGRAMA DE INCLUSAO DE SERVIDORES E SEUS FAMILIARES SERT	SERT	PESSOAS ATENDIDAS/UNIDADE	11	333	R\$	50	50	50	50	50	50	200
					Meta	68	68	68	68	68	68	200
<b>Total do Programa</b>					R\$	200	200	530	565	600	600	1.895
<b>Despesas Correntes</b>					R\$	200	200	200	200	200	200	800
<b>Despesas de Capital</b>					R\$	0	0	330	365	400	400	1.095

Programa : 5001 CIDAD LIMPA

Objetivo : MANTER TODA A AREA TERRITORIAL URBANA LIMPA E ORGANIZADA PROPORCIONANDO AS CONDICIONES FAVORAVES PARA O AUMENTO DA QUALIDADE DE VIDA DA POPULACAO.

Indicador / Unidade de Medida | Orgao Responsavel Principal : 09.00.00 | SECRETARIA DE OBRAS E INFRA-ESTRUTURA URBANA (SBOBR)

LIXO DISPOSTO / TONELADA/DIA | 500 | 500 | 490 | 480 | 470 | 470

ENTULHO DISPOSTO / M3/DIA | 500 | 500 | 510 | 520 | 530 | 530

LIXO DOMICILIAR RECOLHIDO / TONELADA/DIA | 450 | 450 | 470 | 495 | 520 | 520

LIXO HOSPITALAR RECOLHIDO / TONELADA/MES | 60 | 66 | 69 | 73 | 76 | 76

RUA VARADA / RM2/MES | 13 | 14 | 14 | 14 | 14 | 14

ATERRO IMPLANTADO / PERCENTUAL | 0 | 0 | 100 | 0 | 0 | 0

MATERIAL UTILIZADO / PERCENTUAL | 0 | 50 | 50 | 0 | 0 | 0

ENTULHO RECOLHIDO ECORONTO / M3/DIA | 3.100 | 6.200 | 6.510 | 6.835 | 7.177 | 7.177

INSTALACAO DE ECORONTO / PONTOS INSTALADOS | 16 | 16 | 8 | 0 | 0 | 0

IMPLANTACAO ATERRO SANITARIO / PERCENTUAL | 0 | 100 | 0 | 0 | 0 | 0

Valores Expressos em R\$ Milhares medios / 2009

Acao	Orgao Executor	Produto / Unidade de Medida	Funcao	Sub Funcao	Financeiro / Fisico					Total
					2010	2011	2012	2013	Indice Final PPA	
1034 IMPLANTACAO DE ATERRO SANITARIO	SBOBR	PERCENTUAL	15	452	R\$	200	200	700	3.000	4.100
		% PERCENTUAL			Meta	8	14	39	39	
1404 MANUTENCAO DO ATERRO SANITARIO	SBOBR		15	452	R\$	100	100	100	100	400
					Meta	0	0	0	0	
1534 IMPLANTACAO DE PONTOS DE COLETA DE ENTULHO	SBOBR	UNIDADES INSTALADAS/UMID.	15	452	R\$	122	122	122	122	488
					Meta	10	10	10	10	
2164 LIMPEZA PUBLICA DOMICILIAR	SBOBR	TONELADAS/DIA RECOLHIDAS/TONEL.	15	452	R\$	12.700	12.700	12.700	13.000	51.100
					Meta	130	130	130	130	
2165 RECOLHIMENTO DO LIXO HOSPITALAR	SBOBR	TONELADAS/DIA RECOLHIDAS/TONEL.	15	452	R\$	500	403	464	527	1.894
					Meta	19	19	19	19	
2168 VARICAO DE RUAS	SBOBR	RMS DE RUAS VARIDAS/RMS	15	452	R\$	5.200	5.200	5.200	5.406	21.066
					Meta	14	0	0	0	
2169 MANUTENCAO DE ATERRO SANITARIO	SBOBR	TONELADAS/DIA PROCESSADAS/TONEL	15	452	R\$	3.700	3.700	3.700	4.000	15.100
					Meta	117	117	118	118	
2692 MANUTENCAO DO ATERRO DE INERTES	SBOBR	TONELADAS/DIA PROCESSADAS/TONEL	15	452	R\$	1.000	1.000	1.000	1.700	4.700
					Meta	117	117	118	118	
2697 MANUTENCAO DE PONTO DE COLETA DE ENTULHO	SBOBR	METROS CUBICOS - M3	15	452	R\$	500	900	1.200	1.200	3.800
					Meta	1.794	1.794	1.795	1.795	

PLANO PLURIANUAL 2010-2013 - LSI No. 99999 DE 29/10/2009  
PLANO PLURIANUAL

ANEXO V - PROGRAMAS DE GOVERNO

	R\$	R\$	R\$	R\$	R\$	R\$
Total do Programa	24.022	24.225	25.186	29.055	102.588	
Despesas Correntes	23.600	23.903	24.264	25.833	97.600	
Despesas de Capital	422	422	922	3.222	4.988	

PLANO PLURIANUAL 2010-2013 - LSI NO. 99999 DE 29/10/2009  
 PLANO PLURIANUAL

ANEXO V - PROGRAMAS DE GOVERNO

Programa : 5002 CIDADE BONITA E PROMOTORA DE QUALIDADE DE VIDA

Objetivo : IMPLANTAR E MANUTER AREAS DE LAZER, EQUIPAMENTOS PÚBLICOS, CALÇADAS, ÁREAS VERDES, ILUMINAÇÃO PÚBLICA QUE PROPORCIONEM CONDIÇÕES FAVORÁVEIS PARA O AUMENTO DA QUALIDADE DE VIDA DA POPULAÇÃO SOROCABANA.

Indicador / Unidade de Medida

Indicador / Unidade de Medida	Índice Recente	Índice 2010	Índice 2011	Índice 2012	Índice 2013	Índice Final PPA
ÁREA LIMPA / M2 - METROS QUADRADOS	2.900.000	3.190.000	3.509.000	3.659.900	4.245.890	4.245.890
CALÇADA REPARADA / M2 - METROS QUADRADOS	0	400	440	480	520	520
PORTO DE ILUMINAÇÃO INSTALADO / UNIDADES	37	37	37	37	37	37
ÁREA DE LAZER IMPLANTADA / M2 - METROS QUADRADOS	145.000	20.000	20.000	20.000	20.000	225.000

Valores Expressos em R\$ milhares médios / 2009

Ação	Orgão Executor	Produto / Unidade de Medida	Funcão	Sub-Funcão	Financeiro / Físico					Total	
					2010	2011	2012	2013			
1036 CONSTRUÇÃO DE PRAÇAS, PARQUES E JARDINS	SBOBS	METROS QUADRADOS	15	451	R\$ 56.250	1.200	56.250	1.200	56.250	2.250	5.850
1106 IMPLANTACAO DE CICLOVIA	SBOBS	KMS. CONSTRUIDOS/KMS	15	451	Méca 800	1.000	4	1.000	4	1.000	3.800
1110 IMPLANTACAO DE CALÇADAS	SBOBS	METROS QUADRADOS	15	451	Méca 500	1.500	650	1.500	650	1.100	6.800
1115 IMPLANTACAO DE ILUMINACAO PUBLICA	SBOBS	UNIDADES INSTALADAS/UNITD.	15	451	Méca 400	400	9	400	9	900	2.100
1410 CONSTRUCCAO, AMPLIACAO E REFORMA DE PREDIOS	SBOBS	REFORMAS EFETUADAS/UNIDADE	15	451	Méca 400	600	1	600	1	600	3.600
2085 CONSERVACAO DE BENS IMOVEIS	SBOBS	M2. CONSERVADOS/M2	15	451	R\$ Méca 0	70	0	77	0	85	232
2170 MANUTENCAO DA ILUMINACAO PUBLICA	SBOBS	PERCENTUAL \$ PERCENTUAL	15	451	R\$ Méca 9.700	100	9.700	100	100	10.100	39.200
2172 MANUTENCAO DE CALÇADAS	SBOBS	METROS QUADRADOS	15	451	R\$ Méca 300	300	130	300	130	300	1.200
2300 IMPLANTACAO DE CICLOVIA	SBOBS	KMS. CONSTRUIDOS/KMS	15	451	R\$ Méca 100	100	4	100	4	100	400
2306 MANUTENCAO PAISAGISTICA	SBOBS	METROS QUADRADOS	15	451	R\$ Méca 3.500	1.061.472	3.600	1.061.472	3.600	1.061.472	14.100

PLANO PLURIANUAL 2010-2013 - LEI NO. 99999 DE 29/10/2009  
PLANO PLURIANUAL

ANEXO V - PROGRAMAS DE GOVERNO

	RS	RS	RS	RS	RS	RS
Total do Programa	17.600	18.470	18.477	22.935	77.482	
Despesas Correntes	13.600	13.770	13.777	14.185	55.332	
Despesas de Capital	4.000	4.700	4.700	8.750	22.150	



Programa : 5003 INFRAESTRUTURA DE TRANSPORTE E SERV. COMPLEMENTARES

Objetivo : IMPLANTACAO E REVITALIZACAO DE RUAS E AVENIDAS QUE PROPICIEM A MELHORA DAS CONDICAOES DE MOBILIDADE URBANA DA POPULACAO SOROCABANA.

Indicador / Unidade de Medida	Orgao Executor	Produto / Unidade de Medida	Sub Funcao	Funcao	Indice Recente	Indice 2010	Indice 2011	Indice 2012	Indice 2013	Indice Final PPA
AREA RECALPADA / M2 - METROS QUADRADOS	SROBR	M2. CONSTRUIDOS/M2	451	15	9.300	39.000	39.000	39.000	39.000	39.000
CALCAMENTO IMPLANTADO / M2 - METROS QUADRADOS	SROBR	M2. CONSTRUIDOS/M2	451	15	4.500	2.917	2.917	2.917	2.917	6.800

Valores Expressos em R\$ Milhares medios / 2009

Acao	Orgao Executor	Produto / Unidade de Medida	Sub Funcao	Funcao	Financeiro / Fisico					Total
					2010	2011	2012	2013	Total	
1109 OBRAS NO SISTEMA VIARIO	SROBR	M2. CONSTRUIDOS/M2	451	15	3.700	16.000	16.000	16.000	35.000	19.098
1701 EMENDA 23 - IMPLANTACAO DE CORREDORES EXCLUSIVOS PARA TRANSPORTE COLETIVO URBANO	SROBR	KMS. CONSTRUIDOS/KMS	451	15	0	0	0	0	0	1
1704 EMENDA 45 - DUPLICACAO DA AVENIDA VICTOR ANDREM ZONA INDUSTRIAL.	SROBR	KMS. CONSTRUIDOS/KMS	451	15	0	0	0	0	1	1
2173 CONSERVACAO DE VIAS PUBLICAS	SROBR	KMS. CONSERVADOS/KMS	451	15	4.778	92	4.000	4.000	77	17.968
2174 RECAPAMENTO DE VIAS PUBLICAS	SROBR	M2. CONSERVADOS/M2	451	15	2.300	9.750	2.300	3.000	9.750	10.600
<b>Total do Programa</b>					R\$ 10.778	10.000	10.700	10.700	16.190	47.668
<b>Despesas Correntes</b>					R\$ 7.076	6.300	7.000	7.000	8.190	28.568
<b>Despesas de Capital</b>					R\$ 3.700	3.700	3.700	3.700	8.000	19.100



PLANO PLURIANUAL 2010-2013 - LEI NO. 99999 DE 29/10/2009  
 PLANO PLURIANUAL ANEXO V - PROGRAMAS DE GOVERNO

Programa : 5005 HABITACAO DE INTERESSE SOCIAL

Objetivo : FOMENTAR ACOES PARA DESENVOLVIMENTO DE MORADIAS POPULARES. SECRETARIA DA HABITACAO E URBAN. (SERVAB)

Indicador / Unidade de Medida	Orgao Executor	Produto / Unidade de Medida	Puncao	Sub Puncao	Financieiro / Fisico					Total
					2010	2011	2012	2013	Total	
PERCENTUAL DE PROJETOS EFETUADOS / % PERCENTUAL					25	25	25	25	25	25
PERCENTUAL DE AREAS ADQUIRIDAS / % PERCENTUAL					0	0	0	0	0	0
PERCENTUAL DE INFRAESTRUTURA EXECUTADA / % PERCENTUAL					32	32	18	18	18	18

Valores Expressos em R\$ milhares metricos / 2009

Acao	Orgao Executor	Produto / Unidade de Medida	Puncao	Sub Puncao	Financieiro / Fisico					Total
					2010	2011	2012	2013	Total	
1043 INFRAESTRUTURA URBANA DE CONJUNTOS HABITACIONAIS	SEROBE	% PERCENTUAL	16	482	300	300	300	500	1.400	
					8	8	8	8	8	
1548 ESTUDOS DE PROJETOS HABITACIONAIS	SERVAB		16	482	150	150	150	150	600	
					0	0	0	0	0	
1549 AQUISICAO DE TERREIROS - NOVAS MORADIAS	SERVAB	PERCENTUAL % PERCENTUAL	16	482	0	1.000	1.000	2.999	4.999	
					0	8	8	9	9	
1705 EMENDA 46 - IMPLANTACAO DE C/ HABITACIONAL EM AREA DO ESTADO	SERVAB	UNIDADES	16	482	0	0	0	1	1	
					0	0	0	0	0	
2434 ESTUDOS DE PROJETOS HABITACIONAIS	SERVAB	PERCENTUAL % PERCENTUAL	16	482	5	5	5	5	20	
					8	8	8	8	8	
Total do Programa					R\$ 455	1.455	1.455	3.655	7.020	
Despesas Correntes					R\$ 5	5	5	5	20	
Despesas de Capital					R\$ 450	1.450	1.450	3.650	7.000	

PLANO PLURIANUAL 2010-2013 - Lei No. 99999 DE 29/10/2009  
 PLANO PLURIANUAL

ANEXO V - PROGRAMAS DE GOVERNO

Programa : 5006 COMATE A ENCHENTES

Objetivo : COMATER AS ENCHENTES.

Indicador / Unidade de medida	Orgao Executor	Produto / Unidade de medida	Punchao	Sub Punchao	SERVIDO AUTOMCO DE AGUA E ESCOTO (SAAR)					Total
					Indice Recente	Indice 2010	Indice 2011	Indice 2012	Indice 2013	
OBRA DO CANAL DO CORREIO ITAVAGA E OUTROS BAIRROS / UNIDADES			0		10.000	20.000	30.000	45.000	45.000	45.000
IMPLANTAO DE NOVAS GALERIAS EM RUAS COM PROBLEMAS / UNIDADES			0		1.000	2.000	5.000	7.000	7.000	7.000
CONSERVAO DAS MARGENS DOS CORREOS / % PERCENTUAL			100		100	100	100	100	100	100

Valores Expressos em R\$ milhares mdios / 2009

Acao	Orgao Executor	Produto / Unidade de medida	Punchao	Sub Punchao	Financeiro / Fisico					Total
					2010	2011	2012	2013	Total	
1046 CANALIZAO DE CORREOS E CANAIS	SAAR	MTRS CANALIZADOS/MTRS	17	512	R\$ 2.850	7.600	10.427	16.200	37.077	
					Meta	9.250	12.500	19.750		
1605 LIMPEZA E CONSERVAO DE CORREOS, CANAIS E GALERIA SAAR	SAAR	PERCENTUAL % PERCENTUAL	17	512	R\$ 600	1.400	3.000	3.900	8.900	
					Meta	100	100	100		
2323 LIMPEZA E CONSERVAO DE CORREOS E CANAIS	SAAR	PERCENTUAL % PERCENTUAL	17	512	R\$ 1.444	1.500	1.000	500	4.444	
					Meta	100	100	100		
2819 CANALIZAO DE CORREOS E CANAIS	SAAR	MTRS CANALIZADOS/MTRS	17	512	R\$ 5.148	6.026	6.057	6.553	23.784	
					Meta	9.800	11.400	12.400		
2820 ESTUDOS DE PONTOS CRITICOS DE ENCHENTES	SAAR	UNIDADES	17	512	R\$ 350	300	900	600	2.150	
					Meta	1.000	1.000	2.000		
<b>Total do Programa</b>					R\$ 10.392	16.826	21.384	27.753	76.355	
<b>Despesas Correntes</b>					R\$ 6.942	7.826	7.957	7.653	30.378	
<b>Despesas de Capital</b>					R\$ 3.450	9.000	13.427	20.100	45.977	

Programa : 5007	SISTEMAS DE AGUA E DE ESGOTO SANITARIO	Objetivo :	MANTENCAO E OPERAÇÃO DA REDE DE AGUA E ESGOTO DO MUNICIPIO	Orgao Responsavel Principal :	SERVIDO AUTONOMO DE AGUA E ESGOTO (SAAE)					
					24.00.00	2010	2011	2012	2013	Indice Final PPA
Indicador / Unidade de Medida					Indice Recente	Indice 2010	Indice 2011	Indice 2012	Indice 2013	Indice Final PPA
IMPLANTACAO DOS INTERCEPTORES DE ESGOTO / UNIDADES					0	20.000	40.000	50.000	60.000	60.000
AMPLIACAO DE REDES COLETORAS E ETES / UNIDADES					0	20.000	31.000	41.000	50.000	50.000
CONSTRUCAO DE RESERVATORIOS E ANEIS DE DISTRIBUICAO / M3 - METROS CUBICOS					45.000	55.000	65.000	75.000	75.000	75.000
CONSTRUCAO STA VITORIA REGIA / UNIDADES					0	10.000	20.000	30.000	40.000	40.000
MANTENCAO DO SISTEMA DE TELEMETRIA / % PERCENTUAL					100	100	100	100	100	100
MANTENCAO DO SISTEMA DE ESGOTO / % PERCENTUAL					100	100	100	100	100	100
Valores Expressos em R\$ milhares reais / 2009										
Acao	Orgao Executor	Produto / Unidade de Medida	Puncao	Sub Puncao	Financeiro / Fisico					Total
1050 CONSTRUCAO OU AMPLIACAO DO SISTEMA DE ABASTECIMENTO DE AGUA	SAAE	LITROS/SEGUNDO	17	512	R\$	9.250	6.175	5.700	3.972	25.097
					Meta	55.000	65.000	75.000	75.000	
1608 CONSTRUCAO E AMPLIACAO DO SISTEMA COLETA DE ESGOTO	SAAE	UNIDADES	17	512	R\$	6.630	5.745	7.900	9.300	29.575
					Meta	20.000	40.000	50.000	60.000	
1609 MANTENCAO DO SISTEMA COLETA DE ESGOTO	SAAE	UNIDADES	17	512	R\$	500	600	800	1.000	2.900
					Meta	20.000	31.000	41.000	50.000	
1610 MANTENCAO DO SISTEMA DE AGUA	SAAE		17	512	R\$	506	600	800	1.000	2.900
					Meta	0	0	0	0	
1611 OPERACIONALIZACAO DO SISTEMA DE AGUA	SAAE		17	512	R\$	800	900	1.200	1.300	4.200
					Meta	0	0	0	0	
1612 OPERACIONALIZACAO DO SISTEMA DE ESGOTO	SAAE		17	512	R\$	800	900	1.100	1.300	4.100
					Meta	0	0	0	0	
2181 OPERACIONALIZACAO DO SISTEMA DE AGUA E ESGOTO	SAAE	PERCENTUAL % PERCENTUAL	17	512	R\$	1.827	809	2.090	1.700	6.426
					Meta	100	100	100	100	
2823 MANTENCAO DO SISTEMA COLETA DE ESGOTO	SAAE	UNIDADES	17	512	R\$	14.000	16.000	17.000	17.500	64.500
					Meta	20.000	31.000	41.000	50.000	
2824 MANTENCAO DO SISTEMA DE AGUA	SAAE	PERCENTUAL % PERCENTUAL	17	512	R\$	14.000	16.000	17.000	17.500	64.500
					Meta	200	100	100	100	
2825 OPERACIONALIZACAO DO SISTEMA DE AGUA	SAAE		17	512	R\$	1.000	1.000	1.000	2.000	5.000
					Meta	0	0	0	0	
Total do Programa					R\$	49.307	48.729	54.490	56.572	209.098
Despesas Correntes					R\$	30.827	33.809	37.090	38.700	140.426
Despesas de Capital					R\$	18.480	14.920	17.400	17.872	68.672

200

PLANO PLURIANUAL 2010-2013 - LEM NO. 99999 DE 29/10/2009  
 PLANO PLURIANUAL

ANEXO V - PROGRAMAS DE GOVERNO

Programa : 5008 SERVIÇOS FUNERARIOS E CEMITERIOS

Orgao Responsavel Principal : 09.00.00

SECRETARIA DE OBRAS E INFRA-ESTRUTURA URBANA (SBOBE)

Objetivo : PRESTAR SERVIÇOS FUNERARIOS EFICIENTES E MANUTER AS INSTALACOES DOS CEMITERIOS, ADQUIRIDAS AO ATENDIMENTO DA POPULACAO SOROCABANA.

Indicador / Unidade de Medida | Indice Recente | Indice 2010 | Indice 2011 | Indice 2012 | Indice 2013 | Indice Final PPA

CONSERVACAO DE AREA / M2- METROS QUADRADOS

| 0 | 120 | 120 | 120 | 120 | 120 | 480

Valores Expressos em R\$ milhares medios / 2009

Acao	Orgao Executor	Produto / Unidade de Medida	Puncao	Sub Puncao	Financeiro / Fisico					Total	
					2010	2011	2012	2013			
2182 ADMINISTRACAO DE CEMITERIO	SBOBE		15	452	R\$	26	0	26	0	26	104
					Meca	0	0	0	0	0	
2184 CONSERVACAO DO CEMITERIO	SBOBE	CEMETERIO MANTIDO/UNIDADE	15	452	R\$	95	0	95	0	95	380
					Meca	0	0	0	0	0	
Total do Programa					R\$	121	121	121	121	121	484
Despesas Correntes					R\$	121	121	121	121	121	484
Despesas de Capital					R\$	0	0	0	0	0	0

PLANO PLURIANUAL 2010-2013 - LEI NO. 99999 DE 29/10/2009  
 PLANO PLURIANUAL

ANEXO V - PROGRAMAS DE GOVERNO

Programa : 5010 GESTAO DA POLITICA DE INTRA-ESTRUTURA

Objetivo : GARANTIR RECURSOS FINANCEIROS E ADMINISTRATIVOS PARA DESENVOLVIMENTO DAS ACOES QUE PROPICIAM A IMPLANTACAO E MANTENCAO DA INFRAESTRUTURA NECESSARIA PARA A CIDADE DE SOROCABA.

Indicador / Unidade de Medida : SECRETARIA DE OBRAS E INFRA-ESTRUTURA URBANA (SBOBR) | Orgao Responsavel Principal : 09.00.00

DEMANDAS ADMINISTRATIVAS ATENDIDAS / % PERCENTUAL : 0 | 0 | 0 | 0 | 0 | 0 | 0 | 0 | 0 | 0

Valores Expressos em R\$ milhares medios / 2009

Acao	Orgao Executor	Produto / Unidade de Medida	Funcao/Funcao	Sub Funcao	Financieiro / Fisico					Total
					2010	2011	2012	2013	Total	
1543 MANUTENCAO DOS SERVICOS ADMINISTRATIVOS (SBOBR)	SBOBR	UNIDADES/CONSERVADAS	15	122	R\$ 80	0	0	0	0	160
					Meta	0	0	0	0	
2190 MANUTENCAO DOS SERVICOS ADMINISTRATIVOS	SBOBR		15	122	R\$ 11.673	12.147	12.647	13.118	0	49.585
					Meta	0	0	0	0	
2192 MANUTENCAO E CONSERVACAO DE BENS IMOVEIS	SBOBR		15	122	R\$ 220	320	320	320	0	1.180
					Meta	0	0	0	0	
Total do Programa					R\$ 11.973	12.547	12.967	13.438	0	50.925
Despesas Correntes					R\$ 11.693	12.467	12.967	13.438	0	50.765
Despesas de Capital					R\$ 80	80	80	80	0	160

PLANO PLURIANUAL 2010-2013 - Lei No. 99999 DE 29/10/2009  
 PLANO PLURIANUAL

ANEXO V - PROGRAMAS DE GOVERNO

Programa : 5012 REGULARIZACAO FUNDIARIA

Objetivo : PROMOVER A REGULARIZACAO FUNDIARIA NO MUNICIPIO.

Orgao Responsavel Principal : 09.00.00 SECRETARIA DA HABITACAO E URBAN. (SERHAB)

Indicador / Unidade de Medida	Índice Recente	Índice 2010					Índice 2011					Índice 2012					Índice 2013					Índice Final PPA
		2010	2011	2012	2013	2014	2015	2016	2017	2018	2019	2020	2021	2022	2023	2024	2025					
PERCENTUAL DE AREAS URBANIZADAS / % PERCENTUAL	0	25	25	25	25	25	25	25	25	25	25	25	25	25	25	25	25	25	25	25		
PERCENTUAL DE CADASTROS EFETUADOS / % PERCENTUAL	0	25	25	25	25	25	25	25	25	25	25	25	25	25	25	25	25	25	25	25		
PERCENTUAL DE AREAS LEVANTADAS / % PERCENTUAL	40	40	40	40	40	40	40	40	40	40	40	40	40	40	40	40	40	40	40	40		
PERCENTUAL DE PLANOS E COMISSOES EFETUADOS / % PERCENTUAL	0	25	25	25	25	25	25	25	25	25	25	25	25	25	25	25	25	25	25	25		
PERCENTUAL DE REGULARIZACOES EFETUADAS / % PERCENTUAL	0	25	25	25	25	25	25	25	25	25	25	25	25	25	25	25	25	25	25	25		

Valores Expressos em R\$ milhares medidos / 2009

Acao	Orgao Executor	Produto / Unidade de Medida	Sub Funcao		Financeiro / Fisico					Total	
			Funcao	Funcao	2010	2011	2012	2013	2014		
1091 IMPLANTACAO DA URBANIZACAO	SERHAB	AREAS REUTILIZADAS %	16	482	R\$	400	500	500	500	682	2.082
1550 AMPLIAR A REGULARIZACAO FUNDIARIA URBANA	SERHAB	PERCENTUAL % PERCENTUAL	16	482	R\$	150	150	150	150	249	699
1551 AVALIAR SITUACAO URBANA, JURIDICA E ELABORAR PLANO DE REGULARIZACAO FUNDIARIA URBANA	SERHAB	AVALIACAO / UNIDADES	16	482	R\$	400	500	500	500	717	2.117
1706 EMENDA 47 - REGULARIZACAO FUND. DO BAIRRO IPORANGA II	SERHAB	UNIDADES	16	482	R\$	0	0	0	0	1	1
2344 LEVANTAMENTO DA SITUACAO SOCIO ECONOMICA ATUAL DAS FAMILIAS	SERHAB	MECA	16	482	R\$	53	53	53	53	53	212
2345 LEVANTAMENTO TOPOGRAFICO	SERHAB	MECA	16	482	R\$	100	100	100	100	76	352
2346 AVALIAR A SITUACAO URBANISTICA, JURIDICA E ELABORAR PLANOS DE REGULARIZACAO FUNDIARIA URBANA	SERHAB	MECA	16	482	R\$	55	55	55	55	55	220
Total do Programa					R\$	1.158	1.358	1.334	1.331	1.831	5.683
Despesas Correntes					R\$	208	208	184	184	184	784
Despesas de Capital					R\$	950	1.150	1.150	1.150	1.649	4.899

402



Programa : 5013 PLANEJAMENTO URBANO

Objetivo : PROJETOS URBANISTICOS E ATENDIMENTO A LEI 8.161 PLANO DIRETOR QUANTO AO SISTEMA MUNICIPAL DE INFORMACAO E REGULAMENTACAO DE ARTIGOS. SECRETARIA DA HABITACAO E URBAN. (SERHAB)

Indicador / Unidade de Medida : Orgao Responsavel Principal : 08.00.00

Valores Expressos em R\$ Milhares Medios / 2009

Acao	Orgao Executor	Produto / Unidade de Medida	Puncas		Financieiro / Fisico					Total				
			Sub	Puncas	2010	2011	2012	2013	Indice Recente		Indice 2010	Indice 2011	Indice 2012	Indice 2013
1092 IMPLANTACAO DO SISTEMA DE INFORMACAO GEOREFERENCIAL DA (GEOPROCESSAMENTO)	SERHAB		16	482	R\$	600	0	600	0	600	0	1.000	0	2.800
1552 PROJETOS URBANISTICOS	SERHAB		15	451	R\$	150	0	150	0	150	0	150	0	600
1553 LEVANTAMENTOS TOPOGRAFICOS	SERHAB		15	451	R\$	150	0	75	0	75	0	75	0	375
1554 DESAPROPRIACAO DE AREAS PARA ESPACOS DE LAZER E RECREACAO	SERHAB		27	813	R\$	0	1.000	0	1.000	0	1.000	0	1.000	3.000
1555 IMPLANTACAO DE ESPACOS DE LAZER E RECREACAO	SERHAB		27	813	R\$	0	700	0	700	0	700	0	1.000	2.400
1697 NORMATIZACAO SOBRE POLUICAO VISUAL	SERHAB		15	451	R\$	50	0	0	0	0	0	0	0	50
2347 NORMATIZACAO COMPLEMENTAR AO PLANO DIRETOR	SERHAB		15	451	R\$	6	0	6	0	6	0	6	0	23
2348 DESENVOLVIMENTO DE RECURSOS HUMANOS	SERHAB		04	128	R\$	24	0	24	0	24	0	24	0	96
2716 IMPLANTACAO DO SISTEMA DE INFORMACAO GEOREFERENCIAL DA (GEOPROCESSAMENTO)	SERHAB		16	482	R\$	200	0	250	0	250	0	250	0	950
<b>Total do Programa</b>					R\$	1.180		2.805		2.805		3.504		10.294
<b>Despesas Correntes</b>					R\$	230		280		280		279		1.069
<b>Despesas de Capital</b>					R\$	950		2.525		2.525		3.225		9.225

PLANO PLURIANUAL 2010-2013 - Lei No. 99999 DE 29/10/2009  
 PLANO PLURIANUAL

ANEXO V - PROGRAMAS DE GOVERNO

Programa : 5014 GESTAO DE PLANEJAMENTO URBANO E HABITACIONAL

Objetivo : GERIR ADMINISTRATIVAMENTE A ESTRUTURA DO PLANEJAMENTO URBANO.

Orgao Responsavel Principal : 06.00.00 SECRETARIA DA HABITACAO E URBAN (SERHAB)

Indicador / Unidade de Medida | Índice Recente | Índice 2010 | Índice 2011 | Índice 2012 | Índice 2013 | Índice Final PPA

Valores Expressos em R\$ Milhares médios / 2009

Acao	Orgao Executor	Produto / Unidade de Medida	Sub Funcao   Funcao		Financeiro / Fisico					Total	
			2010	2011	2012	2013	2010	2011	2012		2013
1557 MANUTENCAO DOS SERVICOS ADMINISTRATIVOS	SERHAB		04	122	R\$	122	0	62	12	158	354
					Meta	0	0	0	0	0	0
1558 ELABORACAO DE PROGRAMA COMPUTACIONAL	SERHAB		15	122	R\$	0	200	200	200	500	900
					Meta	0	0	0	0	0	0
2350 MANUTENCAO DOS SERVICOS ADMINISTRATIVOS	SERHAB		04	122	R\$	5.735	6.103	6.425	6.753	6.753	25.816
					Meta	0	0	0	0	0	0
2717 FUNDO MUNICIPAL DE HABITACAO	SERHAB		16	482	R\$	50	50	50	50	50	200
					Meta	0	0	0	0	0	0
Total do Programa					R\$	5.907	6.415	6.687	7.461	7.461	26.470
Despesas Correntes					R\$	5.785	6.153	6.475	6.803	6.803	25.216
Despesas de Capital					R\$	122	262	212	658	658	1.254

404

PLANO PLURIANUAL 2010-2013 - Lei No. 99999 DE 29/10/2009  
 PLANO PLURIANUAL

ANEXO V - PROGRAMAS DE GOVERNO

Programa : 5015 SOROCABA TOTAL

Objetivo : CONSTRUÇÃO E REVITALIZAÇÃO DE AVENIDAS, CONSTRUÇÃO DE PARQUES E DE NOVAS PASSARELAS DE NÍVEL.

Indicador / Unidade de Medida

Indicador / Unidade de Medida	Índice Recente	Índice 2010	Índice 2011	Índice 2012	Índice 2013	Índice Final PPA
CONCLUSÃO DO COMPLEXO ULYSSES GUIMARÃES / % PERCENTUAL	25	50	85	100	100	100
CONCLUSÃO DO COMPLEXO FRANCO MONTORO / % PERCENTUAL	25	50	85	100	100	100
CONCLUSÃO DO COMPLEXO MARIO COVAS / % PERCENTUAL	25	50	85	100	100	100
ÁREAS REVITALIZADAS / % PERCENTUAL	25	50	85	100	100	100

Valores Expressos em R\$ MILHARES médios / 2009

Ação	Orgão Executor	Produto / Unidade de Medida	Fundo		Financeiro / Físico					Total
			Funcao	Funcao	2010	2011	2012	2013		
1384 OBRAS DO SISTEMA VIARIO	SBORR	CONCLUSÃO DOS COMPLEXOS % & PERCENTUAL	15	792	R\$ 47.661	52.136	45.826	100	0	145.623
1541 MANUTENÇÃO DO SERVIÇOS ADMINISTRATIVOS DA UEP	UEP		04	122	R\$ 60	0	0	0	0	60
1542 REVITALIZAÇÃO DE ÁREAS NATURAIS	UEP	ÁREAS REVITALIZADAS % & PERCENTUAL	15	782	R\$ 1.200	90	50	100	0	1.340
2708 APOIO TÉCNICO E FISCALIZAÇÃO DE OBRAS	UEP		04	122	R\$ 1.800	1.800	1.800	0	0	5.400
2709 AUDITORIA EXTERNA	UEP		04	122	R\$ 21	21	21	0	0	63
2710 MANUTENÇÃO DOS SERVIÇOS ADMINISTRATIVOS DA UEP	UEP		04	122	R\$ 45	45	45	0	0	135
Total do Programa					R\$ 50.787	54.092	47.742	0	0	152.621
Despesas Correntes					R\$ 1.866	1.866	1.866	0	0	5.598
Despesas de Capital					R\$ 48.921	52.226	45.876	0	0	147.023

PLANO PLURIANUAL 2010-2013 - Lei No. 99999 DE 29/10/2009  
 PLANO PLURIANUAL

ANEXO V - PROGRAMAS DE GOVERNO

Programa : 5017 IMPLANTACAO DO POUPATEMPO  
 Objectivo : IMPLANTACAO DE UMA UNIDADE DO POUPATEMPO FIXO EM SOROCABA.  
 Orgao Responsavel Principal : 03.00.00 SECRET DO GOVERNO E PLANEJAMENTO (SGP)  
 Indicador / Unidade de Medida : Indice Recente | Indice 2010 | Indice 2011 | Indice 2012 | Indice 2013 | Indice Final PPA  
 IMPLANTACAO DO POUPATEMPO / UNIDADES : | | | | | |  
 OPERACAO DO POUPATEMPO / % PERCENTUAL : 0 | 0 | 100 | 100 | 100 | 100

Valores Expressos em R\$ milhares medios / 2009

Acao	Orgao Executor	Produto / Unidade de Medida	Puncao	Rub	Financieiro / Fisico					Total
					2010	2011	2012	2013		
1540 IMPLANTACAO DO POUPATEMPO	SGP	UNIDADES	04	122	R\$	50	1	0	0	50
					Meça					
2707 MANUTENCAO DO POUPATEMPO	SGP	DEMANDAS ATENDIDAS % PERCENTUAL	04	122	R\$	50	100	100	100	350
					Meça					
Total do Programa						R\$	100	100	100	400
Despesas Correntes						R\$	50	100	100	350
Despesas de Capital						R\$	50	0	0	50

Programa : 5018 PLANEJAMENTO VIARIO

Objetivo : MANUTENCAO E EXECUCAO DAS ACOES DE PLANEJAMENTO VIARIO

Orgao Responsavel Principal : 13.00.00 SECRETARIA DE TRANSPORTES (SETRAN)

Indicador / Unidade de medida	Projeto Basico / Unidades	Índice Recente		Índice 2010		Índice 2011		Índice 2012		Índice 2013		Índice Final PPA
		0	0	0	0	0	0	0	0			

Valores Expressos em R\$ Milhares médios / 2009

Acao	Orgao Executor	Produto / Unidade de medida	Funcao	Sub Funcao	Financeiro / Fisico					Total
					2010	2011	2012	2013		
1690 MANUTENCAO DOS SERVICOS ADMINISTRATIVOS (SEPLAN)	SETRAN			451	R\$	30	0	10	10	60
					Meta	0	0	0	0	0
1691 CONSERVACAO DE CALÇADAS	SETRAN	M2. CONSERVADOS/M2		451	R\$	50	250	250	750	1.300
					Meta	0	0	0	0	0
1692 ALAGAMENTO DA PRAÇA LIONS	SETRAN			451	R\$	200	500	500	600	1.800
					Meta	0	0	0	0	0
1693 CONTROLE DE EXCESSO DE ALTURA EM VEICULOS	SETRAN			451	R\$	50	50	50	100	250
					Meta	0	0	0	0	0
2876 MANUTENCAO DOS SERVICOS ADMINISTRATIVOS (SEPLAN)	SETRAN			451	R\$	100	100	100	100	400
					Meta	0	0	0	0	0
2877 ALAGAMENTO DA PRAÇA LIONS	SETRAN			451	R\$	180	180	80	40	480
					Meta	0	0	0	0	0
2878 CONTROLE DE EXCESSO DE ALTURA EM VEICULOS	SETRAN			451	R\$	20	20	20	20	80
					Meta	0	0	0	0	0
2879 PLANO DIRETOR DE TRANSPORTES E MOBILIDADE URBANA	SETRAN			451	R\$	80	80	80	80	240
					Meta	0	0	0	0	0
2880 MARGINAL DIREITA	SETRAN			451	R\$	100	100	200	100	500
					Meta	0	0	0	0	0
2881 SISTEMA AEROPORTUARIO	SETRAN			451	R\$	70	70	70	70	210
					Meta	0	0	0	0	0
2882 SISTEMA FERROVIARIO	SETRAN			451	R\$	60	60	60	60	180
					Meta	0	0	0	0	0
2883 LIGACAO DA ZONA LESTE COM A ZONA SUL	SETRAN			451	R\$	50	50	50	50	150
					Meta	0	0	0	0	0

208

CN-SIPM

MUNICIPIO DE SOROCABA

CONSUM

PLANO PLURIANUAL 2010-2013 - LSI No. 99999 DE 29/10/2009  
PLANO PLURIANUAL

ANEXO V - PROGRAMAS DE GOVERNO

	R\$	R\$	R\$	R\$	R\$
Total do Programa	990	1.420	1.420	1.720	5.550
Despesas Correntes	660	610	610	260	2.140
Despesas de Capital	330	810	810	1.460	3.410

PLANO PLURIANUAL 2010-2013 - Lei No. 99999 DE 29/10/2009  
 PLANO PLURIANUAL

ANEXO V - PROGRAMAS DE GOVERNO

Programa : 6013 ADMINISTRACAO DE PARCERIAS

Objetivo : PROMOVER INTEGRACAO ENTRE O PODER PUBLICO, INICIATIVA PRI-VADA E ASSOCIACOES.

Indicador / Unidade de Medida

Indicador / Unidade de Medida	Índice Recente	Índice 2010	Índice 2011	Índice 2012	Índice 2013	Índice Final PPA	Valores Expressos em R\$ milhares médios / 2009
DEMANDAS ADMINISTRATIVAS ATENDIDAS / % PERCENTUAL	90	90	100	100	100	100	100
JOVENS ATENDIDOS / UNIDADES	300	600	1.200	2.000	3.000	3.000	3.000

Valores Expressos em R\$ milhares médios / 2009

Acao	Órgão Executor	Produto / Unidade de Medida	Funcao	Sub Funcao	Financeiro / Físico					Total
					2010	2011	2012	2013	Total	
1602 MANUTENCAO DOS SERVICOS ADMINISTRATIVOS	SERPAR		04	122	R\$ 50	0	50	50	50	200
					Meta	0	0	0	0	
2430 MANUTENCAO DOS SERVICOS ADMINISTRATIVOS	SERPAR		04	122	R\$ 611	0	635	661	685	2.592
					Meta	0	0	0	0	
2530 RESPONSABILIDADE SOCIAL DO JOVEN	SERPAR	PESSOAS ATENDIDAS/UNIDADE		08	244	R\$ 30	30	30	30	120
					Meta	675	675	675	675	
Total do Programa					R\$ 691	715	741	765	785	2.912
Despesas Correntes					R\$ 641	665	691	715	735	2.712
Despesas de Capital					R\$ 50	50	50	50	50	200

( )

( )

PLANO PLURIANUAL 2010-2013 - Lei No. 99999 DE 29/10/2009  
 PLANO PLURIANUAL

ANEXO V - PROGRAMAS DE GOVERNO

Programa : 6015 PARQUE TECNOLOGICO DE SOROCABA

Objetivo : INCREMENTAR A RIQUEZA DO MUNICIPIO DE SOROCABA E REGIÃO PROMOVENDO A CULTURA DA INOVAÇÃO E DA COMPETITIVIDADE DAS EMPRESAS E INSTITUIÇÕES GERADORAS DE CONHECIMENTO INSTALADAS NO PARQUE E ASSOCIADAS A ELE.

Indicador / Unidade de Medida	Orgão Executor	Produto / Unidade de Medida	Puncao	Sub Puncao	Financeiro / Físico					Total
					2010	2011	2012	2013	Índice Final PPA	
IMPLANTACAO DE UNIDADE / % PERCENTUAL			20	60	80	90	100	100	100	
IMPLANTACAO DE UNIDADE / UNIDADES			0	0	0	1	0	1	1	
OPERACAO DE UNIDADE / % PERCENTUAL			0	0	20	100	100	100	100	

Valores Expressos em R\$ milhares medidos / 2009

Acao	Orgão Executor	Produto / Unidade de Medida	Puncao	Sub Puncao	Financeiro / Físico					Total
					2010	2011	2012	2013	Índice Final PPA	
1576 ELABORACAO DE PROJETOS (SEDE)	SEDE	PROJETOS APOIADOS/UNIDADES	22	661	R\$ 300	500	100	0	900	
		Meta			80	90	100	0		
1577 IMPLANTACAO DO PARQUE TECNOLOGICO DE SOROCABA	SEDE	UNIDADES INSTALADAS/UNID.	22	661	R\$ 1.000	3.500	100	2.099	6.699	
		Meta			0	1	0	0		
1699 EMENDA 12 - IMPLANTACAO DE UMA UNIDADE DO CAFET	SEDE	PESSOAS CAPACITADAS/UNID.	22	661	R\$ 0	0	0	0	1	
		Meta			0	0	0	1		
2769 IMPLANTACAO DO PARQUE TECNOLOGICO DE SOROCABA	SEDE	IMPLANTACOES REALIZADAS/UNID.	22	661	R\$ 120	120	120	120	480	
		Meta			1	0	0	0		
2773 OPERACAO DO PARQUE TECNOLOGICO DE SOROCABA	SEDE	PERCENTUAL, % PERCENTUAL	22	661	R\$ 300	300	1.000	1.000	2.600	
		Meta			100	100	100	100		
Total do Programa					R\$ 1.720	4.420	1.320	3.220	10.680	
Despesas Correntes					R\$ 420	420	1.120	1.120	3.080	
Despesas de Capital					R\$ 1.300	4.000	200	2.100	7.600	

420



Programa : 6016 TERMINAL INTERMODAL ROODERROVIARIO

Objetivo : REALIZACAO DE ESTUDOS PARA IMPLANTACAO DE TERMINAL INTER-  
 MODAL ROODERROVIARIO EM SOROCABA.

Indicador / Unidade de Medida	Orgao Executor	Produto / Unidade de Medida	Funcao	Sub Funcao	Indice					Indice Final PPA
					2010	2011	2012	2013	Final	
RELATORIO DE DIAGNOSTICO / UNIDADES					0	0	0	0	0	1
PROJETO BASICO / UNIDADES					0	0	0	0	0	1
PLANO DE NEGOCIO / UNIDADES					0	1	0	0	0	1

Valores Expressos em R\$ milhares medios / 2009

Acao	Orgao Executor	Produto / Unidade de Medida	Funcao	Sub Funcao	Financieiro / Fisico					Total
					2010	2011	2012	2013	Total	
2774 DIAGNOSTICO CONTEXTUAL	SEDE	RELATORIO DE DIAGNOSTICO UNIDADES	26	785	R\$	80	0	0	0	80
					Meta	1	0	0	0	
2775 MODELAGEM DO TERMINAL INTERMODAL	SEDS	PROJETO BASICO UNIDADES	26	785	R\$	80	0	0	0	160
					Meta	1	0	0	0	
2776 ELABORACAO DE PLANO DE NEGOCIOS	SEDE	PLANO DE NEGOCIO UNIDADES	26	785	R\$	80	0	0	0	80
					Meta	1	0	0	0	
Total do Programa					R\$	160	0	0	0	320
Despesas Correntes					R\$	160	0	0	0	320
Despesas de Capital					R\$	0	0	0	0	0

PLANO PLURIANUAL 2010-2013 - Lei No. 99999 DE 29/10/2009  
 PLANO PLURIANUAL

ANEXO V - PROGRAMAS DE GOVERNO

412

Programa : 6017 PROMOVER O DESENVOL. SUSTENTAVEL DO MUNICIPIO  
 Objetivo : PROMOVER O DESENVOLVIMENTO SUSTENTAVEL, CONCILIANDO O INTERESSE DA PRODUTIVIDADE/COMPETITIVIDADE COM PRESERVAÇÃO AMBIENTAL E A QUALIDADE DE VIDA.  
 Orgao Responsavel Principal : 15.00.00 SECRETARIA DO DESENVOLVIMENTO ECONOMICO (SEDE)

Indicador / Unidade de Medida	Índice Recente	Índice 2010		Índice 2011		Índice 2012		Índice 2013		Índice Final PPA
		2010	2011	2012	2013	2012	2013			
PESSOAS CAPACITADAS / UNIDADES	20	50	100	150	200	200	200	200	200	
EVENTOS EXTERNOS REALIZADOS / UNIDADES	1	3	6	9	12	12	12	12	12	
EVENTOS INTERNOS REALIZADOS / UNIDADES	15	15	30	45	60	60	60	60	60	
REALIZACAO DE MISSOES / UNIDADES	1	2	4	6	8	8	8	8	8	
IMPLANTACAO DE UNIDADES / % PERCENTUAL	20	60	100	100	100	100	100	100	100	
REALIZACAO DE EVENTOS / UNIDADES	15	15	30	45	60	60	60	60	60	
REALIZACAO DE ESTUDOS / UNIDADES	0	50	100	100	100	100	100	100	100	

Valores Expressos em R\$ milhares milhao / 2009

Acao	Orgao Executor	Produto / Unidade de Medida	Fundo		Financeiro / Fisico					Total	
			Fundo	Fundo	2010	2011	2012	2013	Total		
1579 MANUTENCAO DOS SERVICOS ADMINISTRATIVOS (SEDE)	SEDE		04	122	R\$	20	20	20	20	20	80
					Meta	0	0	0	0	0	
1580 MANUTENCAO DO PODI-POLO DE DESENVOLVIMENTO E INOVAÇÃO	SEDE		04	122	R\$	20	20	20	20	20	80
					Meta	0	0	0	0	0	
1591 IMPLANTACAO DO PARQUE INDUSTRIAL INCENTIVADO	SEDE		22	661	R\$	200	300	0	0	0	500
					Meta	0	0	0	0	0	
1582 IMPLANTAR ESTRATEGIA DE DESENVOLVIMENTO REGIONAL	SEDE		22	661	R\$	100	100	0	0	0	200
					Meta	0	0	0	0	0	
2777 MANUTENCAO DOS SERVICOS ADMINISTRATIVOS (SEDE)	SEDE		04	122	R\$	1.293	1.350	1.411	1.472	5.525	
					Meta	0	0	0	0	0	
2778 MANUTENCAO DO PODI-POLO DE DESENVOLVIMENTO E INOVAÇÃO	SEDE		04	122	R\$	240	240	240	240	960	
					Meta	0	0	0	0	0	
2779 IMPLANTACAO DO PARQUE INDUSTRIAL INCENTIVADO	SEDE	PERCENTUAL % PERCENTUAL	22	661	R\$	100	100	0	0	0	200
					Meta	100	100	0	0	0	
2780 IMPLANTAR ESTRATEGIA DE DESENVOLVIMENTO REGIONAL	SEDE		23	661	R\$	200	200	200	200	800	
					Meta	0	0	0	0	0	
2781 CENTRO DE CONVENCOES E EXPOSICOES DE SOROCABA	SEDE		23	691	R\$	80	0	0	0	0	80
					Meta	0	0	0	0	0	
Total do Programa					R\$	2.253	2.330	1.891	1.951	8.425	
Despesas Correntes					R\$	1.913	1.890	1.851	1.911	7.565	
Despesas de Capital					R\$	340	440	40	40	860	

PLANO PLURIANUAL 2010-2013 - LSI No. 99999 DE 29/10/2009  
 PLANO PLURIANUAL

ANEXO V - PROGRAMAS DE GOVERNO

Programa : 6016	COOPERATIVISMO E ASSOCIATIVISMO	Orgao Responsavel Principal : 20.00.00	SECRETARIA DE PARCERIAS (SEPAR)										
Objetivo :	PROMOVER A INCLUSAO SOCIAL E ECONOMICA ATRAVES DO APOIO AO COOPERATIVISMO E ASSOCIATIVISMO.												
Indicador / Unidade de Medida	Indice Recente	Indice 2010	Indice 2011	Indice 2012	Indice 2013	Indice Final PPA							
RESIDENCIAS ATENDIDAS PELA COLETA SELETIVA / UNIDADES	16.000	20.000	50.000	80.000	110.000	110.000							
MATERIAL RECIPIADO COLETADO / T - TONELADAS	3.000	4.200	7.400	5.500	12.000	12.000							
NUMERO DE COOPERADOS / UNIDADES	150	200	250	300	400	400							
PARTICIPANTES EM CAPACITACAO POR ANO / UNIDADES	50	100	200	300	300	300							
Valores Expressos em R\$ milhares medidos / 2009													
Orgao Executor	Produto / Unidade de Medida	Sub Funcao	Financiamento / Plastico						Total				
1600 PROGRAMA MUNICIPAL DE COLTA SELETIVA - RECIPIANDO VIDAS	SEPAR	PESSOAS ATENDIDAS/UNIDADE	08	244	R\$	500	1.000	300	1.000	300	500	1.600	
1601 PROGRAMA DE INCLUSAO DE BENSOS E SEUS FAMILIARES - NOVA CHANCE	SEPAR		08	244	R\$	200	200	100	100	100	200	600	
2814 PROGRAMA MUNICIPAL DE COLTA SELETIVA - RECIPIANDO VIDAS	SEPAR	TONELADAS/ANO COLETADOS E RECIPIADOS T - TONELADAS	08	244	R\$	400	500	500	9.500	500	500	1.900	
2815 TECNOLOGIA SOCIAL	SEPAR	PESSOAS	08	244	R\$	60	60	60	300	300	300	240	
2816 PROGRAMA DE INCLUSAO DE BENSOS E SEUS FAMILIARES - NOVA CHANCE	SEPAR	PESSOAS	08	244	R\$	120	120	120	120	120	120	480	
		Total do Programa			R\$	1.280	1.080	1.080	1.080	1.380	1.380	4.820	
		Despesas Correntes			R\$	580	580	580	580	580	580	2.620	
		Despesas de Capital			R\$	700	400	400	400	700	700	2.200	

PLANO PLURIANUAL 2010-2013 - LEI NO. 99999 DE 29/10/2009  
 PLANO PLURIANUAL

ANEXO V - PROGRAMAS DE GOVERNO

Programa : 6019 PROMOÇÃO DO MEIO AMBIENTE

Objetivo : PROMOVER AÇÕES NO MUNICÍPIO PARA MELHORIAS AMBIENTAIS. | Órgão Responsável Principal : 26.00.00 SECRETARIA DO MEIO AMBIENTE (SEMA)

Indicador / Unidade de Medida	Índice Recente		Índice 2010		Índice 2011		Índice 2012		Índice 2013		Índice Final PPA
	2010	2011	2010	2011	2011	2012	2012	2013	2013		
PERSONAS ATENDIDAS EM RELAÇÃO AS DEMANDAS % / % PERCENTUAL	0	5	0	10	15	20	20	20	20	20	
ATENDIMENTO AS DEMANDAS ADMINISTRATIVAS / % PERCENTUAL	0	80	0	90	100	100	100	100	100	100	
QUANTIDADE DE PARQUES MUNICIPAIS / UNIDADES	6	7	6	8	9	10	10	10	10	10	
QUANTIDADE DE PARQUES REVITALIZADOS / UNIDADES	2	2	2	3	5	6	6	6	6	6	
NÚMERO DE VISITANTES / UNIDADES	800.000	900.000	1.000.000	1.000.000	1.100.000	1.200.000	1.200.000	1.200.000	1.200.000	1.200.000	
PLANTIO DE MUDAS / UNIDADES	40.000	60.000	70.000	70.000	80.000	100.000	100.000	100.000	100.000	100.000	
JARDIM BOTANICO IMPLANTADO / UNIDADES	0	0	0	1	1	1	1	1	1	1	
PLANO DIRETOR AMBIENTAL IMPLANTADO / UNIDADES	0	0	0	1	1	1	1	1	1	1	
DIRETIVAS IMPLANTADAS EM RELAÇÃO AS EXISTENTES / % PERCENTUAL	52	80	52	83	87	90	90	90	90	90	
VIAABILIZAÇÃO DO ATERRIO / % PERCENTUAL	0	30	0	70	80	100	100	100	100	100	
RECUPERAÇÃO DE ÁREA / % PERCENTUAL	0	30	0	50	80	90	90	90	90	90	

Valores Expressos em R\$ milhares reais / 2009

Ação	Órgão Executor	Produto / Unidade de Medida	Funcão	Sub Funcão	Financeiro / Físico					Total
					2010	2011	2012	2013	Total	
1613 CONSTRUÇÃO E REVITALIZAÇÃO	SEMA	UNIDADES	18	541	R\$ 200	500	250	149	1.099	
					Meta	8	9	10		
1614 REVITALIZAÇÃO DO ZOOLOGICO	SEMA	PERSONAS	18	541	R\$ 0	50	50	0	100	
					Meta	1.000.000	1.100.000	0		
1615 PROGRAMA PARQUE PARA TODOS	SEMA	PERCENTUAL % PERCENTUAL	18	541	R\$ 80	80	80	80	320	
					Meta	5	10	15		
1616 MANUTENÇÃO DOS SERVIÇOS ADMINISTRATIVOS	SEMA	PERCENTUAL % PERCENTUAL	18	541	R\$ 150	205	47	44	446	
					Meta	80	90	100		
1617 IMPLANTACAO DO JARDIM BOTANICO	SEMA	UNIDADES	18	541	R\$ 100	100	0	0	200	
					Meta	1	1	0		
1618 PLANO DIRETOR AMBIENTAL	SEMA	UNIDADES	18	541	R\$ 0	50	50	0	100	
					Meta	0	1	1		
1619 ARBORIZACAO	SEMA	UNIDADES	18	541	R\$ 200	400	400	800	1.800	
					Meta	35.000	70.000	135.000		
1703 BARRILHA 43 - IMPL DE UM PROJ VISANDO A RECUPERACAO RESERV DAS NASCENTES E DOS PEQUENOS CURSOS D'AGUA	SEMA	UNIDADES	18	541	R\$ 0	0	0	1	1	
					Meta	0	0	1		
2351 FUNDO MUNICIPAL DO MEIO AMBIENTE	SEMA	UNIDADES	18	541	R\$ 860	1.100	1.140	1.180	4.280	
					Meta	0	0	0		

415

PLANO PLURIANUAL 2010-2013 - LSI NO. 99999 DE 29/10/2009  
 PLANO PLURIANUAL

ANEXO V - PROGRAMAS DE GOVERNO

2826	ARBOREZACAO URBANA	SEMA		18	541	R\$	300	0	400	0	400	0	400	1.500
2827	MANUTENCAO DOS PARQUES	SEMA	UNIDADES	18	541	R\$	300	300	300	300	300	300	300	1.200
2828	MANUTENCAO DO ZOOLOGICO	SEMA	PERSONAS	18	541	R\$	1.400	8	1.400	9	1.400	10	1.400	5.600
2829	PROGRAMA PARQUE PARA TODOS	SEMA	PERCENTUAL & PERCENTUAL	18	541	R\$	25.000	25.000	25.000	25.000	25.000	25.000	25.000	200
2830	MANUTENCAO DOS SERVICIOS ADMINISTRATIVOS	SEMA	PERCENTUAL & PERCENTUAL	18	541	R\$	3.940	80	4.136	90	4.343	100	4.638	17.057
2831	IMPLANTACAO DO JARDIM BOTANICO	SEMA	UNIDADES	18	541	R\$	50	0	50	1	50	1	50	200
2832	PLANO DIRETOR AMBIENTAL	SEMA	UNIDADES	18	541	R\$	90	1	90	0	90	0	90	180
2833	MUNICIPIO VERDE	SEMA	PERCENTUAL & PERCENTUAL	18	541	R\$	20	80	20	20	20	20	20	80
2836	RECUPERACAO DE AREA CONTAMINADA POR LIXO DOMESTICO	SEMA	PERCENTUAL & PERCENTUAL	18	541	R\$	210	30	210	210	210	210	210	840
				Total do Programa		R\$	7.950		9.141		8.790		9.322	35.203
				Despesas Correntes		R\$	7.230		7.756		7.913		8.248	31.137
				Despesas de Capital		R\$	730		1.385		877		1.074	4.066

PLANO PLURIANUAL 2010-2013 - Lei No. 99999 DE 29/10/2009  
 PLANO PLURIANUAL

ANEXO V - PROGRAMAS DE GOVERNO

Programa : 6020 EDUCACAO AMBIENTAL

Orgao Responsavel Principal : 26.00.00 SECRETARIA DO MEIO AMBIENTE (SBMA)

Objetivo : PROMOVER ATIVIDADES E CULTURAIS DE FORMA A SENSIBILIZAR A POPULACAO PARA QUESTOES AMBIENTAIS.

Indicador / Unidade de Medida	Indice Recente		Indice 2010		Indice 2011		Indice 2012		Indice 2013		Indice Final PPA
	4	5	6	7	8	9	10	11	12		
NUMERO DE PESSOAS ATENDIDAS / UNIDADES	180.000	220.000	290.000	320.000	360.000	360.000	360.000	360.000	360.000	360.000	10
NUMERO DE VISITANTES / UNIDADES	3	3	3	4	5	5	5	5	5	5	5
NUMERO DE CAMPANHAS REALIZADAS NO ANO / UNIDADES	0	0	0	4	4	5	5	6	6	6	6
NUMERO DE MICRO BACIAS / UNIDADES	0	0	0	0	0	1	1	1	1	1	1
IMPLANTACAO DE CENTRO EDUCADOR / UNIDADES	0	0	0	0	0	0	0	0	0	0	0
NUMERO DE ENTIDADES ENVOLVIDAS / % PERCENTUAL	0	30	50	60	70	70	70	70	70	70	70

Valores Expressos em R\$ milhares reais / 2009

Acao	Orgao Executor	Produto / Unidade de Medida	Funcao	Sub Funcao	Financeiro / Fisico					Total
					2010	2011	2012	2013	Total	
1624 CENTRO EDUCADOR DO RIO SOROCABA	SBMA	UNIDADES	18	541	R\$ 0	250	250	1.000	1.500	
1625 O RIO DA MINHA CIDADE	SBMA	UNIDADES	18	541	R\$ 0	0	0	0	11	
2840 CAMPANHAS EDUCATIVAS E COMUNICACAO	SBMA	UNIDADES	18	541	R\$ 90	0	90	90	360	
2842 SEMINARIOS, CONGRESSOS, CONFERENCIAS, FORUNS, PES- TIVAS E FEIRAS	SBMA	PERCENTUAL, % PERCENTUAL	18	541	R\$ 90	90	90	90	360	
2843 DIAGNOSTICO AMBIENTAL PARTICIPATIVO	SBMA	PERCENTUAL, % PERCENTUAL	18	541	R\$ 60	30	60	60	200	
2844 O RIO DA MINHA CIDADE	SBMA	UNIDADES	18	541	R\$ 60	10	10	10	90	
2845 PARQUES EDUCADORES ECOLOGICOS	SBMA	VISTAS/UNIDADES	18	541	R\$ 90	45.000	90	90	360	
Total do Programa					R\$ 401	560	590	1.330	2.881	
Despesas Correntes					R\$ 390	310	340	330	1.370	
Despesas de Capital					R\$ 11	250	250	1.000	1.511	

Programa : 7001 ADMINISTRACAO, FINANÇAS E PLANEJAMENTO

Objetivo : PROMOVER A ADEQUACAO DE TRIBUTOS E REALIZAR O CONTROLE CONTABIL E FINANCEIRO, CUMPRINDO E FAZENDO CUMPRIR A LEGISLACAO, REFERENTE AS PREÇAS DE PLANEJAMENTO.

Organismo Responsavel Principal : 06.00.00 SECRETARIA DE FINANÇAS (SEF)

Indicador / Unidade de Medida | Índice Recente | Índice 2010 | Índice 2011 | Índice 2012 | Índice 2013 | Índice Final PPA

PREVISO DE ADEQUACAO DA DIVIDA ATIVA / VALOR EM R\$ | 17.665 | 21.480 | 27.800 | 34.530 | 42.880 | 42.880

Valores Expressos em R\$ milhares medios / 2009

Acao	Orgao Executor	Produto / Unidade de Medida	Funcao	Sub Funcao	Financeiro / Fisico					Total	
					2010	2011	2012	2013			
1532 MANUTENCAO DOS SERVICOS ADMINISTRATIVOS (SEF)	SEF		04	122	R\$	50	0	50	0	500	650
					Meta	0	0	0	0	0	
2234 MANUTENCAO DOS SERVICOS ADMINISTRATIVOS (SEF)	SEF		04	122	R\$	12.765	13.147	13.552	13.928	13.928	53.392
					Meta	0	0	0	0	0	
2347 COBRANCA DA DIVIDA ATIVA	SEF	VALOR EM R\$ MILHAR	04	129	R\$	1.500	2.500	1.500	2.500	2.500	6.000
					Meta	21.480	27.800	34.530	42.880	42.880	
Total do Programa					R\$	14.315	14.697	15.102	15.928	15.928	60.042
Despesas Correntes					R\$	14.265	14.647	15.052	15.428	15.428	59.392
Despesas de Capital					R\$	50	50	50	500	500	650

PLANO PLURIANUAL 2010-2013 - LEI NO. 99999 DE 29/10/2009  
 PLANO PLURIANUAL

ANEXO V - PROGRAMAS DE GOVERNO

218

Programa : 7002 MANUTENCAO DA SECRETARIA DE GOVERNO

Objetivo : MODERNIZACAO E MANUTENCAO DA SECRETARIA DE GOVERNO E PLANEJAMENTO.

Orgao Responsavel Principal : 03.00.00 SECRET. DO GOVERNO E PLANEJAMENTO (SGP)

Indicador / Unidade de Medida	Índice Recente	Índice 2010	Índice 2011	Índice 2012	Índice 2013	Índice Final PPA
DEMANDAS ADMINISTRATIVAS ATENDIDAS / % PERCENTUAL						100
PREMIOS REALIZADOS / UNIDADES	2	3	4	5	6	6
DEMANDAS ATENDIDAS / % PERCENTUAL	55	70	80	90	100	100
FAMILIAS CADASTRADAS / UNIDADES	3	4	5	6	7	7
FAMILIAS CADASTRADAS / UNIDADES	10.000	30.000	40.000	50.000	60.000	60.000

Valores Expressos em R\$ milhares reais / 2009

Acao	Orgao Executor	Produto / Unidade de Medida	Puncao	Sub Puncao	Financeiro / Fisico					TOTAL	
					2010	2011	2012	2013			
1461 MANUT. DOS SERVICOS ADMINISTRATIVOS DA SGP	SGP		04	122	R\$	125	125	125	0	200	575
					Meta	0	0	0	0	0	
1513 MANUTENCAO DA CASA DO CIDADAO	SGP		04	122	R\$	50	0	0	0	0	50
					Meta	0	0	0	0	0	
1535 BANDEIRAS EDUCACIONAIS	SGP		04	122	R\$	50	20	20	20	20	110
					Meta	0	0	0	0	0	
1536 PREFEITURA MOVEIS	SGP		04	122	R\$	200	400	400	400	400	2.000
					Meta	0	0	0	0	0	
1537 MAPA SOCIAL	SGP	UNIDADES	08	122	R\$	20	20	20	20	20	80
					Meta	12.000	13.000	12.000	13.000	13.000	
1538 SALA DE SITUACAO	SGP		04	122	R\$	100	200	200	0	0	300
					Meta	0	0	0	0	0	
2408 MANUTENCAO DOS SERVICOS ADMINISTRATIVOS	SGP		04	122	R\$	5.756	6.004	6.265	6.523	6.523	24.548
					Meta	0	0	0	0	0	
2599 MANUTENCAO DA CASA DO CIDADAO	SGP	DEMANDAS ATENDIDAS / % PERCENTUAL	04	122	R\$	800	1.000	1.000	1.000	1.000	3.800
					Meta	85	95	100	100	100	
2693 PREMIO SOROCABA DE GESTAO PUBLICA	SGP	UNIDADES	04	122	R\$	80	80	80	80	80	320
					Meta	3	4	5	5	5	
2694 OUVIDORIA	SGP	DEMANDAS ATENDIDAS / % PERCENTUAL	04	122	R\$	70	170	170	170	170	580
					Meta	70	80	90	90	100	
2695 SALA DE SITUACAO	SGP		04	122	R\$	100	200	200	200	200	700
					Meta	0	0	0	0	0	



PLANO PLURIANUAL 2010-2013 - LEI NO. 99999 DE 29/10/2009  
 PLANO PLURIANUAL

ANEXO V - PROGRAMAS DE GOVERNO

PLANEJADA DE PARTICIPACAO CIDADANA - PREFEITO NO BAL. SGP	RNO.	SGP	UNIDADES	04		122		R\$		R\$		R\$		R\$		R\$		355
				04	122	Meta	65	4	100	5	100	6	100	7				
2698 OBJETIVOS DO MILÊNIO		SGP		14	422	R\$	40	0	40	0	40	0	40	0	40	0	160	
2699 GESTAO DE QUALIDADE E BSC		SGP		04	122	R\$	200	0	200	0	200	0	200	0	200	0	800	
2700 MAPEAMENTO E OTIMIZACAO DE PROCESSOS		SGP		04	122	R\$	65	0	150	0	150	0	150	0	150	0	515	
2701 BANDEIRAS EDUCADORAS		SGP		04	122	R\$	50	0	50	0	50	0	50	0	50	0	200	
2702 PREFEITURA MOVEIS		SGP		04	122	R\$	50	0	100	0	100	0	100	0	100	0	350	
2703 MAPA SOCIAL		SGP		08	122	R\$	40	0	80	0	80	0	80	0	80	0	280	
Total do Programa						R\$	7.861		8.939		9.000		9.931		9.931		35.733	
Despesas Correntes						R\$	7.316		8.174		8.435		8.693		8.693		32.618	
Despesas de Capital						R\$	545		765		565		1.240		1.240		3.115	

412

PLANO PLURIANUAL 2010-2013 - Lei No. 99999 DE 29/10/2009  
 PLANO PLURIANUAL

ANEXO V - PROGRAMAS DE GOVERNO

Programa : 7003 ADVOCACIA MUNICIPAL

Objetivo : DRESA DOS INTERESSES DO MUNICIPIO

Indicador / Unidade de Medida | Índice Recente | Índice 2010 | Índice 2011 | Índice 2012 | Índice 2013 | Índice Final PPA  
 ATENDIMENTO DE RECLAMAÇÕES POR ANO / UNIDADES | 6.724 | 7.200 | 7.800 | 8.500 | 9.200 | 9.200  
 CORRANCA DA DIVIDA ATIVA / MILHAR | 15.000 | 15.000 | 18.000 | 20.000 | 23.000 | 23.000

SECRETARIA DE NEGOCIOS JURIDICOS (SEJ)

Acao

Orgao Executor | Produto / Unidade de Medida | Funcao | Sub Funcao | 2010 | 2011 | 2012 | 2013 | TOTAL

1196 REESTRUTURACAO DO PROCON | SEJ | | | | | | | |

1531 REESTRUTURACAO FISICA, SISTEMAS E CAPACITACAO | SEJ | | | | | | | |

3263 CONSULTORIA JURIDICA E CONTENCIOSO JUDICIAL E EXTRA-JUDICIAL | SEJ | VALOR EM R\$ MILHAR | 03 | 122 | 380 | 2.000 | 380 | 2.000 | 380 | 2.000 | 1.520

2432 MANUTENCAO DOS SERVICOS ADMINISTRATIVOS | SEJ | NUMERO DE RECLAMAÇÕES UNIDADES | 03 | 122 | 10.345 | 10.983 | 11.551 | 12.083 | 44.962

2433 MANUTENCAO DO PROCON | SEJ | | 03 | 122 | 50 | 50 | 50 | 50 | 200

Total do Programa | R\$ | 10.875 | 11.513 | 13.081 | 12.723 | 47.192  
 Despesas Correntes | R\$ | 10.775 | 11.413 | 11.981 | 12.513 | 46.682  
 Despesas de Capital | R\$ | 100 | 100 | 100 | 210 | 510

4.20

PLANO PLURIANUAL 2010-2013 - Lei No. 99999 DE 29/10/2009  
 PLANO PLURIANUAL

ANEXO V - PROGRAMAS DE GOVERNO

Programa : 7004 COMUNICAÇÃO E PUBLICIDADE

Objetivo : CRIAÇÃO DE CAMPANHAS PARA EXPANDIR OS PROJETOS, SERVIÇOS E AÇÕES VOLTADAS À POPULAÇÃO, SEM COMO DIVULGAR AS POTENCIALIDADES DO MUNICÍPIO PARA OS INVESTIDORES/EMPRESAS QUE PRETENDAM COMEÇAR A CIDADE, E MANUTENÇÃO DA SECRETARIA.

Indicador / Unidade de Medida	Orgão Responsável Principal	Índice Recente	Índice 2010	Índice 2011	Índice 2012	Índice 2013	Índice Final PPA
NUMERO DE PARTICIPANTES		80	100	120	140	140	140
PUBLICIDADE EM RELACAO AOS SERVICOS PRESTADOS / % PERCENTUAL		25	40	60	70	100	100
PAUROMENTACAO EM RELACAO AOS PROPRIOS / % PERCENTUAL		40	50	70	100	100	100
NUMERO DE ESPACOS CIDADAO EM RELACAO AS ACOES REALIZADAS / % PERCENTUAL		0	25	50	75	100	100
SERVICOS ATENDIDOS / % PERCENTUAL		70	70	85	90	100	100
PONTOS DISPONIVEIS / UNIDADES		0	270.000	370.000	500.000	610.000	610.000

Valores Expressos em R\$ milhares médios / 2009

Acao	Orgao Executor	Produto / Unidade de Medida	Sub Funcao	Financeiro / Fluido						Total
				2010	2011	2012	2013			
1584 COMUNICACAO INSTITUCIONAL	SBCOM		131	R\$	15	20	25	50	110	
		Meça			0	0	0	0		
1585 IDENTIDADE VISUAL	SBCOM	PERCENTUAL	24	R\$	50	100	150	520	820	
		% PERCENTUAL		Meça	50	70	100	100		
1586 RADIO E TV - WEB CIDADAO	SBCOM		24	R\$	50	120	120	300	590	
		Meça			0	0	0	0		
1587 MANUTENCAO DOS SERVICOS ADMINISTRATIVOS DA SBCOM	SBCOM		24	R\$	70	70	70	70	280	
		Meça			0	0	0	0		
1588 PORTAL DA PREFEITURA	SBCOM		24	R\$	70	70	70	70	280	
		Meça			0	0	0	0		
2442 MANUTENCAO DOS SERVICOS ADMINISTRATIVOS	SBCOM		24	R\$	1.727	1.806	1.891	1.976	7.400	
		Meça			0	0	0	0		
2784 COMUNICACAO INSTITUCIONAL	SBCOM	PERCENTUAL	24	R\$	300	300	300	300	1.200	
		% PERCENTUAL		Meça	40	60	70	100		
2785 IDENTIDADE VISUAL	SBCOM	PERCENTUAL	24	R\$	50	50	50	50	200	
		% PERCENTUAL		Meça	50	70	100	100		
2786 ESPACO CIDADAO	SBCOM	PERCENTUAL	24	R\$	500	500	500	500	2.000	
		% PERCENTUAL		Meça	30	40	65	80		
2787 RADIO E TV - WEB CIDADAO	SBCOM	PERSONAS	24	R\$	50	150	150	150	500	
				Meça	40	60	80	100		

422

CM-SIFPM

MUNICIPIO DE SOROCABA

CONDU

PLANO PLURIANUAL 2010-2013 - Lei No. 99999 DE 29/10/2009  
 PLANO PLURIANUAL

ANEXO V - PROGRAMAS DE GOVERNO

2786 PORTAL DA PREFEITURA	SBCOM	SBCOM	PESSOAS	24	131	RS	100	RS	190	RS	190	RS	190	670
						Meta		Meta		Meta				
2789 CONCURSO JORNALISTICO E PUBLICITARIO	SBCOM	SBCOM	PESSOAS	24	131	RS	70	RS	70	RS	70	RS	70	260
						Meta		Meta		Meta				
Total do Programa						RS	1.052	RS	3.446	RS	3.586	RS	4.246	14.330
Despesas Correntes						RS	2.797	RS	3.066	RS	3.151	RS	3.236	12.250
Despesas de Capital						RS	255	RS	380	RS	435	RS	1.010	2.080

Programa : 7005 PROCESSO LEGISLATIVO

Objetivo : MANUTENCAO DO FUNCIONAMENTO DA CAMARA MUNICIPAL DE SOROCABA

Orgao Responsavel Principal : 01.00.00

CAMARA MUNICIPAL

Indicador / Unidade de Medida	Índice Recente	Índice 2010	Índice 2011	Índice 2012	Índice 2013	Índice Final PPA
M2 DE AREA SUBSTITUIDA / M2 - METROS QUADRADOS	315	250	0	0	0	565
CONTRATAÇÃO DE FUNCIONARIOS / UNIDADES	88	5	5	6	6	110
INFLAÇÃO DO PERÍODO + AUMENTO VERGATIVO DA FOLHA / % PERCENTUAL	0	7,50	7,50	7,50	7,50	33,50
VELOCIDADE E EFICIENCIA / % PERCENTUAL	50	60	70	80	95	95
TAXA DE INFLAÇÃO DO PERÍODO / % PERCENTUAL	0	4,50	4,50	4,50	4,50	19,30
BENS ADQUIRIDOS / UNIDADES	2.448	700	300	300	300	4.048
AREA CONSTRUIDA / M2 - METROS QUADRADOS	3.090	1.080	0	0	0	4.170

Valores Expressos em R\$ Milhares desde 2009

Acao	Orgao Executor	Produto / Unidade de Medida	Funcao	Sub-funcao	Financeiro / Físico						Total
					2010	2011	2012	2013	Total		
1072 COMPLEMENTAÇÃO DO PREDIO DO LEGISLATIVO	CM	M2. AMPLIADOS/REFORMADOS/M2	01	122	R\$	4.000	0	0	0	0	4.000
					Meta	1.080	0	0	0	0	
1078 AQUISIÇÃO DE EQUIPAMENTOS E MATERIAIS PERMANENTES	CM	BEM ADQUIRIDO/UNIDADES	01	122	R\$	1.400	600	600	600	600	3.200
					Meta	700	300	300	300	300	
1079 IMPLANTAÇÃO DA RADIO LEGISLATIVA	CM	UNIDADES	01	131	R\$	250	0	0	0	0	250
					Meta	1	0	0	0	0	
1530 SUBSTITUIÇÃO DO PISO DE BARRACAGEM DA CAMARA	CM	M2. AMPLIADOS/REFORMADOS/M2	01	122	R\$	250	0	0	0	0	250
					Meta	250	0	0	0	0	
2258 MANUTENÇÃO DA CAMARA MUNICIPAL DE SOROCABA	CM		01	122	R\$	19.000	20.425	21.956	23.603	84.984	
					Meta	0	0	0	0	0	
2261 REESTRUTURAÇÃO DO SISTEMA DE INFORMÁTICA	CM		01	126	R\$	800	0	0	0	0	800
					Meta	0	0	0	0	0	
2314 CAPACITAÇÃO PROFISSIONAL E APERFEIÇOAMENTO TÉCNICO DOS FUNCIONARIOS DA CAMARA	CM	PESSOAS CAPACITADAS/UNIT.	01	128	R\$	28	29	30	31	118	
					Meta	0	0	0	0	0	
2691 REALIZAÇÃO DE CONCURSO PÚBLICO	CM	PESSOAS EMPREGADAS/UNIDADE	01	031	R\$	172	180	216	226	794	
					Meta	5	5	6	6	6	
Total do Programa					R\$	25.900	21.234	22.802	24.460	94.396	
Despesas Correntes					R\$	20.000	20.634	22.202	23.660	86.596	
Despesas de Capital					R\$	5.900	600	600	600	7.700	

PLANO PLURIANUAL 2010-2013 - LEI No. 99999 DE 29/10/2009  
 PLANO PLURIANUAL

ANEXO V - PROGRAMAS DE GOVERNO

222

Programa : 7007 ADMINISTRACAO

Objetivo : ATENDIMENTO EFICAZ DAS DEMANDAS INTERNAS PARA SUSTENTACAO DAS ACOES DE GOVERNO, BUSCANDO QUALIDADE, AGILIDADE E ECO-NOMICIDADE DOS PROCESSOS.

Orgao Responsavel Principal : 05.00.00

SECRETARIA DA ADMINISTRACAO (SEAD)

Indicador / Unidade de Medida  
 AGILIDADE NA CONCLUSAO DE PROCESSOS LICITATORIOS / DIAS  
 EFICIENCIA NA GESTAO DE ATIVOS PERMANENTES EM AMOZIARIADO / DIAS  
 RECLAMACOES VIA 156 RESPONDIDAS EM ATE 30 DIAS / % PERCENTUAL  
 AGILIDADE DE MANUTENCAO CORRETIVA DOS VEICULOS DA FROTA / DIAS

Indicador / Unidade de Medida	Índice Recente	Índice 2010	Índice 2011	Índice 2012	Índice 2013	Índice Final PA
AGILIDADE NA CONCLUSAO DE PROCESSOS LICITATORIOS / DIAS	100	97	94	91	89	89
EFICIENCIA NA GESTAO DE ATIVOS PERMANENTES EM AMOZIARIADO / DIAS	100	80	60	45	34	34
RECLAMACOES VIA 156 RESPONDIDAS EM ATE 30 DIAS / % PERCENTUAL	89	100	100	100	100	100
AGILIDADE DE MANUTENCAO CORRETIVA DOS VEICULOS DA FROTA / DIAS	100	95	90	86	81	81

Valores Expressos em R\$ milhares médios / 2009

Acao	Orgao Executor	Produto / Unidade de Medida	Puncao		Financeiro / Fisico					Total
			Puncao	Sub Puncao	2010	2011	2012	2013		
1197 ADEQUACAO, MODERNIZACAO, AMPLIACAO E MANUTENCAO DOS SERVICOS ADMINISTRATIVOS (SEAD)	SEAD	SEM ADQUIRIDO/UNIDADES	04	122	R\$ 400	0	400	200	1.148	2.148
2400 ADEQUACAO, MODERNIZACAO, AMPLIACAO E MANUTENCAO DOS SERVICOS ADMINISTRATIVOS (SEAD)	SEAD		04	122	R\$ 21.888	0	21.248	21.946	23.990	89.072
<b>Total do Programa</b>					R\$ 22.288		21.648	22.146	25.138	91.220
<b>Despesas Correntes</b>					R\$ 21.888		21.248	21.946	23.990	89.072
<b>Despesas de Capital</b>					R\$ 400		400	200	1.148	2.148

PLANO PLURIANUAL 2010-2013 - LEI NO. 99999 DE 29/10/2009  
 PLANO PLURIANUAL

ANEXO V - PROGRAMAS DE GOVERNO

Programa : 7008 ADMINISTRAÇÃO, FINANÇAS E PLANEJAMENTO - SAAB

Objetivo : MANUTENÇÃO DOS SERVIÇOS ADMINISTRATIVOS E OPERACIONAL DA AUTARQUIA. Orgão Responsável Principal : 24.00.00 SERVIDO AUTÔNOMO DE ÁGUA E ESGOTO (SAAB)

Indicador / Unidade de Medida	Índice Recente		Índice 2010		Índice 2011		Índice 2012		Índice 2013		Índice Final PPA
ATENDIMENTO AS NECESSIDADES OPERACIONAIS / % PERCENTUAL	100		100		100		100		100		100
REPOSIÇÃO E MANUTENÇÃO DE PARQUE INFORMÁTICO / % PERCENTUAL	65		70		75		80		85		85
GERENCIAMENTO OPERACIONAL E COMERCIAL DE LETURAS / % PERCENTUAL	80		85		90		100		100		100

Valores Expressos em R\$ milhares médios / 2009

Acao	Orgao Executor	Produto / Unidade de Medida	Funcao	Sub Funcao	Financeiro / Fisico					Total		
					2010	2011	2012	2013				
1606 MANUTENCAO SISTEMA DE INFORMATICA	SAAB	PERCENTUAL	04	122	R\$ 390	70	400	75	450	80	500	1.740
1607 MANUTENCAO DOS SERVICOS ADMINISTRATIVOS	SAAB	PERCENTUAL	04	122	R\$ 4.000	0	500	0	800	0	837	6.137
2320 MANUTENCAO DOS SERVICOS ADMINISTRATIVOS	SAAB	PERCENTUAL	04	122	R\$ 47.068	0	53.579	0	56.246	0	57.900	214.793
2821 SISTEMA DE COBRANCA	SAAB	PERCENTUAL	04	122	R\$ 4.404	85	4.623	90	4.853	100	5.095	18.975
2822 MANUTENCAO SISTEMA DE INFORMATICA	SAAB	PERCENTUAL	04	122	R\$ 500	70	630	75	700	80	800	2.630
9004 RESERVA DE CONTINGENCIA DO SAAB	SAAB	PERCENTUAL	99	999	R\$ 3.500	0	4.728	0	5.000	0	5.500	18.728
<b>Total do Programa</b>					R\$ 59.863		64.660		68.049		70.632	263.003
<b>Despesas Correntes</b>					R\$ 55.472		63.560		66.799		69.295	255.126
<b>Despesas de Capital</b>					R\$ 4.390		900		1.250		1.337	7.877

426

Programa : 7009 GESTAO DE PESSOAS

Objetivo : GARANTIR A MANUTENCAO E AMPLIACAO DO QUADRO DOS SERVIDORES DE ACORDO COM A NECESSIDADE ATUAL; PROMOVER A CAPACITACAO DOS SERVIDORES SEM COMO A PROMOCAO DA VIDA FUNCIONAL, DE ACORDO COM A LEGISLACAO VIGENTE.

Orgao Responsavel Principal : 17.00.00 SECRETARIA DE RECURSOS HUMANOS (SERH)

Indicador / Unidade de Medida	Índice Recente	Índice 2010	Índice 2011	Índice 2012	Índice 2013	Índice Final PPA
NUMERO DE PARTICIPANTES	200	200	300	400	500	500
NUMERO DE PARTICIPANTES DO PROJETO / UNIDADES	5.000	5.000	5.500	5.700	6.000	6.000
PARTICIPANTES POR ANO NOS CURSOS DA ESCOLA DE GESTAO PUBLICA / UNIDADES	0	4.000	5.000	6.000	7.000	7.000
REDUCCAO DO CUSTO EM RELACAO A CONCURSO ANTERIOR / % PERCENTUAL	5	5	5	3	3	3
SERVIDORES TREINADOS / UNIDADES	16.000	16.000	17.000	18.000	19.000	19.000
NUMERO DE TREINAMENTOS / UNIDADES	300	300	330	360	390	390
INDICE DE APPLICABILIDADE NO TRABALHO / % PERCENTUAL	80	80	90	90	90	90

Valores Expressos em R\$ milhares reais / 2009

Acao	Orgao Executor	Produto / Unidade de Medida	Sub Funcao	Financeiro / Físico					Total
				2010	2011	2012	2013	2013	
1218 MANUTENCAO DOS SERVICOS ADMINISTRATIVOS	SERH		04	122	R\$ 15	15	15	15	60
					Meta	0	0	0	
2229 MANUTENCAO DOS SERVICOS ADMINISTRATIVOS	SERH		04	122	R\$ 63	63	63	63	252
					Meta	0	0	0	
2370 IMPLANTACAO DE TREINAMENTOS FUNCIONAIS E COMPORTA-MENTAIS E OTIMIZACAO DA COMUNICACAO INTERNA	SERH	SERVIDORES TREINADOS	04	128	R\$ 150	150	150	150	600
					Meta	300	330	360	390
2807 CONCURSO/PROCESSO SELETIVO	SERH	PERCENTUAL % PERCENTUAL	04	128	R\$ 200	200	200	200	800
					Meta	5	5	3	3
2808 FUNCIONARIANDO	SERH	PARTICIPANTES	04	122	R\$ 100	100	100	100	400
					Meta	5.000	5.500	5.700	6.000
2809 CURSO DE ADMINISTRACAO PUBLICA - FOS EM ADM. (GEREN-TES DE CIDADES)	SERH	PERCENTUAL % PERCENTUAL	04	128	R\$ 440	440	440	440	1.760
					Meta	80	90	90	90
2810 CAPACITACAO DE LIDERS	SERH	PARTICIPANTES	04	128	R\$ 300	300	300	300	1.200
					Meta	200	300	400	500
Total do Programa				R\$	1.268	1.268	1.268	1.268	5.072
Despesas Correntes				R\$	1.253	1.253	1.253	1.253	5.012
Despesas de Capital				R\$	15	15	15	15	60



42 f

Programa : 7011 MANUTENCAO DA CHERFIA DO EXECUTIVO

Objetivo : MANUTENCAO DA CHERFIA DO PODER EXECUTIVO E DO FUNDO SOCIAL DE SOLIDARIEDADE. Orgao Responsavel Principal : 02.00.00 CHERFIA DO PODER EXECUTIVO (CPE)

Indicador / Unidade de Medida | Indice Recente | Indices 2010 | Indices 2011 | Indice 2012 | Indices 2013 | Indice Final PPA

Valores Expressos em R\$ Milhares medidos / 2009

Acao	Orgao Executor	Produto / Unidade de Medida	Sub Funcao		Financeiro / Fisico					Total
			Puncao	Puncao	2010	2011	2012	2013		
2407 MANUTENCAO DOS SERVICOS ADMINISTRATIVOS	CPE		04	122	R\$	1.805	1.892	1.983	2.077	7.757
					Meta	0	0	0	0	
2761 MANUTENCAO DO FUNDO SOCIAL DE SOLIDARIEDADE	CPE		06	244	R\$	40	40	40	40	160
					Meta	0	0	0	0	
Total do Programa					R\$	1.845	1.932	2.023	2.117	7.917
Despesas Correntes					R\$	1.845	1.932	2.023	2.117	7.917
Despesas de Capital					R\$	0	0	0	0	0

( )

( )

428

Programa : 7013 TECNOLOGIA DA INFORMACAO

Objetivo : MAIOR AGILIDADE, PUBLICIDADE E TRANSPARENCIA DAS INFORMA- COES PARA OS CLIENTES INTERNOS E EXTERNOS.

Orgao Responsavel Principal : 03.00.00 SECRET DO GOVERNO E PLANEJAMENTO (SGP)

Indicador / Unidade de Medida	Índice Recente	Índice 2010	Índice 2011	Índice 2012	Índice 2013	Índice Final PPA	Valores Expressos em R\$ milhares medios / 2009	
							6	15

Acao	Orgao Executor	Produto / Unidade de Medida	Funcao		Financeiro / Fisico					Total
			04	Sub	2010	2011	2012	2013		
1195 ATUALIZAR A TIPIA-ESTRUTURA DE T.I.	SGP		04	R\$	300	500	500	500	1.000	2.300
				Meta	0	0	0	0	0	
2367 INTERCACAO DOS SISTEMAS ADMINISTRATIVOS	SGP		04	R\$	1.000	1.800	1.800	1.800	1.800	6.400
				Meta	0	0	0	0	0	
2705 ATUALIZAR A INFRAESTRUTURA DE T.I.	SGP		04	R\$	700	800	800	800	800	3.100
				Meta	0	0	0	0	0	
2706 CIDADE DIGITAL	SGP	UNIDADES	04	R\$	200	500	600	600	600	1.900
				Meta	4	10	15	15	15	
Total do Programa				R\$	2.200	3.600	3.700	4.200	13.700	
Despesas Correntes				R\$	1.900	3.100	3.200	3.200	11.400	
Despesas de Capital				R\$	300	500	500	1.000	2.300	

229

Programa : 7013 IMPRENSA OFICIAL

Objetivo : DAR PUBLICIDADE AOS ATOES OFICIAIS DOS PODERES EXECUTIVO, LEGISLATIVO E JUDICIARIO; CRIAR O DIARIO OFICIAL VIRTUAL, COM TODAS AS PUBLICACOES FEITAS TAMBEM PELA INTERNET.

Indicador / Unidade de Medida

Indicador / Unidade de Medida	Índice Recente	Índice 2010	Índice 2011	Índice 2012	Índice 2013	Índice Final PPA
NUMERO DE EDICOES IMPRESSAS / UNIDADES	520.000	520.000	520.000	520.000	520.000	520.000
QUANTIDADE DE PESSOAS COM ACESSO / UNIDADES	10.000	35.000	50.000	80.000	120.000	130.000

Valores Expressos em R\$ milhares medidos / 2009

Acao	Orgao Executor	Produto / Unidade de Medida	Funcao		Financieiro / Fisico					Total
			Sub Funcao	Runcao	2010	2011	2012	2013	Total	
1583 IMPRENSA OFICIAL ONLINE - EQUIPAMENTOS	BRCCOM		24	131	R\$	30	0	0	0	30
					Meta	0	0	0	0	
2782 JORNAL MUNICIPIO DE SOROCABA	BRCCOM		24	131	R\$	400	300	300	300	1.300
					Meta	0	0	0	0	
2783 IMPRENSA OFICIAL ONLINE	BRCCOM		24	131	R\$	80	80	80	80	320
					Meta	0	0	0	0	
Total do Programa					R\$	510	380	380	380	1.650
Despesas Correntes					R\$	480	380	380	380	1.620
Despesas de Capital					R\$	30	0	0	0	30

PLANO PLURIANUAL 2010-2013 - LEI No. 99999 DE 29/10/2009  
 PLANO PLURIANUAL

ANEXO V - PROGRAMAS DE GOVERNO

430

Programa : 7014 ADMINISTRACAO DE PESSOAL

Objetivo : GARANTIR OS BENEFICIOS, SALARIOS A SAUDE FISICA E MENTAL E PSICOLOGICA DE TODOS OS SERVIDORES DESTA MUNICIPALIDADE;

DE ACORDO COM A LEGISLACAO VIGENTE.

Orgao Responsavel Principal : 17.00.00

SECRETARIA DE RECURSOS HUMANOS (SERH)

Indicador / Unidade de medida	Índice Recente	Índice 2010	Índice 2011	Índice 2012	Índice 2013	Índice Final PPA
AULAS DE GINASTICA LABORAL / H - RORAS	1.000	1.000	1.810	2.100	2.380	2.380
EMISSAO DE LAUDOS / UNIDADES	216	270	270	270	270	270
EXAMES MEDICOS COMPLEMENTARES / UNIDADES	170	320	320	320	320	320
SATISFACAO / % PERCENTUAL	0	65	70	80	85	85
IDREAS / UNIDADES	0	50	100	150	200	200
VALOR DAS REFERICOES / VALOR EM R\$	2.642	2.997	3.242	3.508	3.830	3.830
VALOR CESTAS BASICAS / VALOR EM R\$	4.158	4.851	4.851	4.851	4.851	4.851
VALOR VALS TRANSPORTE / VALOR EM R\$	2.793	4.563	5.045	5.527	6.009	6.009

Valores Expressos em R\$ milhares milhao / 2009

Acao	Orgao Executor	Produto / Unidade de medida	Sub Puncas	Financeiro / Fisico						Total	
				Puncas	2010	2011	2012	2013	2013		
1596 SAUDE E SEGURANCA DO SERVIDOR	SERH		04	122	R\$	50	0	50	0	100	250
					MeCa	0	0	0	0	0	0
2447 SAUDE E SEGURANCA DO SERVIDOR	SERH		04	122	R\$	180	0	180	0	180	720
					MeCa	0	0	0	0	0	0
2790 MANUTENCAO DOS SERVICOS ADMINISTRATIVOS	SERH		04	122	R\$	20.697	0	21.731	0	22.819	89.176
					MeCa	0	0	0	0	0	0
2791 FORNECIMENTO DE REFERICOES	SERH		04	122	R\$	3.500	0	3.500	0	3.500	14.000
					MeCa	2.997	0	3.242	0	3.508	3.830
2798 FORNECIMENTO DE VALS TRANSPORTE	SERH		04	122	R\$	4.563	0	5.045	0	5.528	21.147
					MeCa	4.563	0	5.045	0	5.527	6.009
2799 FORNECIMENTO DE CESTAS BASICAS	SERH		04	122	R\$	4.500	0	4.500	0	4.500	18.000
					MeCa	4.851	0	4.851	0	4.851	4.851
2800 SISTEMATIZACAO DA ABR	SERH		04	122	R\$	118	0	0	0	0	118
					MeCa	0	0	0	0	0	0
2801 NUCLEO DE COMUNICACAO	SERH		04	131	R\$	22	0	25	0	30	112
					MeCa	0	0	0	0	0	0
2802 AMPLIACAO DE ATIVIDADE ENDOWARKETING	SERH		04	122	R\$	100	0	100	0	100	400
					MeCa	65	0	70	0	80	85

PLANO PLURIANUAL 2010-2013 - LEI NO. 99999 DE 29/10/2009  
 PLANO PLURIANUAL

ANEXO V - PROGRAMAS DE GOVERNO

2803 BANCO DE IDEIAS	BERR	UNIDADES	R\$		R\$		R\$		R\$		R\$
			04	122	Nota	50	50	50	50		
Total do Programa			R\$	33.750	R\$	33.152	20	50	20	50	144.005
Despesas Correntes			R\$	33.700	R\$	35.102	50		36.677		143.755
Despesas de Capital			R\$	50	R\$	50	50		50	100	250

432

PLANO PLURIANUAL 2010-2013 - Lei No. 99999 DE 29/10/2009  
 PLANO PLURIANUAL

ANEXO V - PROGRAMAS DE GOVERNO

Programa : 8001 SINAL VERDE - TRANSITO RACIONAL

Objetivo : PLANEJAMENTO, OPERAÇÃO, FISCALIZAÇÃO, EDUCAÇÃO E CONTROLE DO TRÁFEGO E TRANSITO.

Orgão Responsável Principal : 13.00.00 SECRETARIA DE TRANSPORTES (SETRAN)

Indicador / Unidade de Medida	Índice Recente		Índice 2010		Índice 2011		Índice 2012		Índice 2013		Índice Final PPA
	10	20	10	20	10	20	10	20	10	20	
PERSONAS	40.000	10	80.000	10	120.000	10	160.000	10	200.000	10	200.000
PROJETO DE MELHORIA DE PONTO CRITICO DO SISTEMA VIARIO / UNIDADES TRAVESSIA ELEVADA / UNIDADES	20	20	20	20	20	20	20	20	20	20	20
UTILIZACAO DO CINTO DE SEGURANCA / PERCENTUAL	80	80	85	85	90	90	95	95	100	100	100

Valores Expressos em R\$ milhares médios / 2009

Acao	Orgão Executor	Produto / Unidade de Medida	Sub Funcao / Funcao	Financeiro / Fisico					Total	
				2010	2011	2012	2013	Total		
1003 AQUISICAO DE MEIOS E EQUIPAMENTOS	SETRAN	UNIDADES	782	R\$ 100	0	100	0	100	0	450
1123 MELHORIA DO SISTEMA VIARIO DO MUNICIPIO	SETRAN	PERCENTUAL, % PERCENTUAL	782	R\$ 330	100	330	100	330	100	1.320
1572 PEDALA SOROCABA	SETRAN	PROJETOS APOIADOS/UNIDADES	782	R\$ 80	1	80	1	80	0	160
2439 MANUTENCAO DOS SERVICOS ADMINISTRATIVOS	SETRAN		122	R\$ 3.949	0	4.159	0	4.380	0	17.080
2441 CAMPANHAS DE EDUCACAO PARA O TRANSITO	SETRAN	PERSONAS	782	R\$ 90	85	90	90	90	95	360
2532 FISCALIZACAO, OPERACAO E SINALIZACAO	SETRAN	FISCALIZACAO/UNIDADES	782	R\$ 6.780	0	7.050	0	7.410	0	28.940
2596 PEDALA SOROCABA	SETRAN	PARTICIPANTES	813	R\$ 270	40.000	270	40.000	270	40.000	1.080
Total do Programa				R\$ 11.599	12.079	12.580	13.132	49.390		
Despesas Correntes				R\$ 11.089	11.569	12.150	12.652	47.460		
Despesas de Capital				R\$ 510	510	430	480	1.930		

Programa : 8002 SEGURANCA PATRIMONIAL

Objetivo : MANTER EQUIPAMENTOS, INSTALACOES E ACESSORIOS EM CONDICOES DE USO

Orgao Responsavel Principal : 25.00.00

SECRETARIA SEGURANCA COMUNITARIA (SESCO)

Indicador / Unidade de Medida	Índice Resante	Índice 2010	Índice 2011	Índice 2012	Índice 2013	Índice Final PPA
CONSTRUCO DE PREDIO / UNIDADES	0	377	0	0	0	1
UNIFORME GMS / UNIDADES	377	377	377	377	377	377
CAPACITACAO EFETIVO GMS / UNIDADES	377	377	377	377	377	377
CONJUNTO DE EQUIPAMENTO GMS / UNIDADES	0	150	150	150	150	150
VIZIATURAS 4 RODAS GMS / UNIDADES	34	42	44	47	49	49

Valores Expressos em R\$ milhares milioes / 2009

Acao	Orgao Executor	Produto / Unidade de Medida	Funcao	Sub Funcao	Plano Plural / Plural					TOTAL
					2010	2011	2012	2013	TOTAL	
1084 APLICACAO DA PROTA	SESCO	UNIDADES	06	181	R\$	289	67	338	905	1.599
					Meta	3	1	4	7	
1626 MANUTENCAO DA GUARDA MUNICIPAL	SESCO		06	181	R\$	20	20	20	20	80
					Meta	0	0	0	0	
1627 NOVA SEDE DA GUARDA MUNICIPAL	SESCO	OBRAS REALIZADAS UNIDADES	06	181	R\$	0	0	0	1.700	1.700
					Meta	0	0	0	0	
2267 MANUTENCAO DA GUARDA MUNICIPAL	SESCO	HORAS/HOMEM NA SEGURANCA/UNID.	06	181	R\$	18.110	18.454	18.846	19.178	74.588
					Meta	0	0	0	0	
2846 CAPACITACAO DO EFETIVO DA GUARDA MUNICIPAL	SESCO	PERSONAS CAPACITADAS/UNID.	06	181	R\$	100	100	100	100	400
					Meta	377	377	377	377	
2847 RESTRUTURACAO DA GMS PARA O AUMENTO DE EFETIVO	SESCO	PERSONAS	06	181	R\$	100	100	100	100	400
					Meta	150	150	150	150	
Total do Programa					R\$	18.619	18.741	19.404	22.003	78.767
Despesas Correntes					R\$	18.310	18.654	19.046	19.378	75.388
Despesas de Capital					R\$	309	87	358	2.625	3.379

434

Programa : 8003 APOIO DEF. NAC. A SER. PUBL. E AO COMB. SINIS. E SALV

Objetivo : ATENDIMENTO EFICAZ DAS DEMANDAS RECIDIAS POR ENTIDADES DAS FORÇAS PUBLICAS CONVENCIONADAS, BUSCANDO QUALIDADE, AGILIDADE E ECONOMICIDADE DOS PROCESSOS. SECRETARIA DA ADMINISTRACAO (SEAD)

Indicador / unidade de medida

Indicador / unidade de medida	Índice Recente	Índice 2010	Índice 2011	Índice 2012	Índice 2013	Índice Final PPA
AGILIDADE DE MANUTENCAO CORRETIVA DOS VEICULOS DA FROTA / DIAS	100	95	90	86	81	81

Valores Expressos em R\$ milhares médios / 2009

Acao	Orgao Executor	Produto / Unidade de Medida	Puncao		Financeiro / Fisico					Total
			Sub	Puncao	2010	2011	2012	2013		
1366 MANUTENCAO DO SERVICO PUBLICO ESTADUAL E FEDERAL	SEAD		06	181	R\$ 100	200	200	600	1.100	
					Meta 0	0	0	0		
1696 COLABORACAO PARA CUSTEIO E INVESTIMENTO DO CORPO D BOMBEIROS E BOMBEIROS	SEAD		06	181	R\$ 50	50	50	50	200	
					Meta 0	0	0	0		
2288 COLABORACAO PARA O CUSTEIO DO CORPO DE BOMBEIROS	SEAD	PERCENTUAL % PERCENTUAL	06	181	R\$ 244	244	244	244	976	
					Meta 100	100	100	100		
2328 MANUTENCAO DOS SERVICOS PUBLICOS ESTADUAL E FEDERAL	SEAD	AVALIACAO / UNIDADES	06	181	R\$ 1.800	2.000	2.000	2.000	7.800	
					Meta 0	0	0	0		
Total do Programa					R\$ 2.194	2.494	2.494	2.894	10.076	
Despesas Correntes					R\$ 2.044	2.244	2.244	2.244	8.776	
Despesas de Capital					R\$ 150	250	250	650	1.300	



225

CN-SIFPM

MUNICIPIO DE SOROCABA

CONAM

PLANO PLURIANUAL 2010-2013 - LEI NO. 99999 DE 29/10/2009  
 PLANO PLURIANUAL

ANEXO V - PROGRAMAS DE GOVERNO

Programa : 8004 DESPESA CIVIL

Objetivo : ATENDER AS OCORRENCIAS DE EMERGENCIAS NO MUNICIPIO DE SORO-CABA.

Orgao Responsavel Principal : 03.00.00 SECRET. DO GOVERNO E PLANEJAMENTO (SGP)

Indicador / Unidade de Medida

Indice Recente | Indice 2010 | Indice 2011 | Indice 2012 | Indice 2013 | Indice Final PPA

PESSOAS ATENDIDAS EM RELACAO AS DEMANDAS % / % PERCENTUAL

90 | 90 | 100 | 100 | 100 | 100

Valores Expressos em R\$ milhares reais / 2009

Acao	Orgao Executor	Produto / Unidade de Medida	Planoceito / Fisico					Total	
			Funcao	Sub Funcao	2010	2011	2012		2013
1201 AQUISICAO DE MEIOS P/ASSISTENCIA EM EMERGENCIAS	SGP		06	182	R\$	10	0	10	40
					Meta	0	0	0	
2274 MONIT. E PLANOS PREVINT. DE VITANDAS. EM AREAS URBANAS E RURAIS	SGP	PERCENTUAL % PERCENTUAL	06	182	R\$	50	50	50	200
					Meta	100	100	100	
2275 SOCORRO E ASSISTENCIA EM EMERGENCIAS	SGP	PERCENTUAL % PERCENTUAL	06	182	R\$	10	10	10	40
					Meta	100	100	100	
Total do Programa					R\$	70	70	70	280
Despesas Correntes					R\$	60	60	60	240
Despesas de Capital					R\$	10	10	10	40

436

Programa : 8005	GESTAO DE SEGURANCA	Orgao Responsavel Principal : 25.00.00	SECRETARIA SEGURANCA COMUNITARIA (SBSO)				
Objetivo :	MANTER EQUIPAMENTOS, INSTALACOES E ACESSORIOS EM CONDICOES DE USO						
Indicador / Unidade de Medida		Indice Recente	Indice 2010	Indice 2011	Indice 2012	Indice 2013	Indice Final PPA
CONSTRUCAO DE PREDIO		4	5	6	7	8	8
PESSOAS CAPACITADAS / UNIDADES		0	50	90	120	150	150
EQUIPAMENTOS DE INFORMATICA / UNIDADES		0	5	5	7	8	8
LIBROS/COPIAS EM MEIOS DE COMUNICACAO / UNIDADES		0	120.000	120.000	120.000	120.000	120.000
ACOES DE FISCALIZACAO / UNIDADES		0	40	80	124	124	124
VALS TRANSPORTE / UNIDADES		23.500	47.000	47.000	47.000	47.000	47.000

Valores Expressos em R\$ milhares milioes / 2009

Acao	Orgao Executor	Produto / Unidade de Medida	Fincao	Sub Fincao	Financeiro / Fisico					Total
					2010	2011	2012	2013		
1620 MANUTENCAO DOS SERVICOS ADMINISTRATIVOS (SBSO)	SBSO		06	122	R\$	31	3	8	0	42
					Meta	0	0	0	0	
1622 BARRAS COMUNITARIAS	SBSO	OBRAS REALIZADAS UNIDADES	06	181	R\$	70	70	0	0	140
					Meta	21	21	0	0	
1623 TOLERANCIA ZERO AS DROGAS	SBSO		06	181	R\$	134	0	0	0	134
					Meta	0	0	0	0	
2834 MANUTENCAO DOS SERVICOS ADMINISTRATIVOS (SBSO)	SBSO		06	122	R\$	6.003	6.264	6.592	6.848	25.707
					Meta	0	0	0	0	
2835 BARRAS COMUNITARIAS	SBSO	OBRAS REALIZADAS UNIDADES	06	181	R\$	12	12	12	12	48
					Meta	5	6	7	8	
2837 181-DISQUE DENUNCIA	SBSO	INTERVENCOES UNIDADES	06	181	R\$	500	576	576	576	2.228
					Meta	120.000	120.000	120.000	120.000	
2838 TRAVESSIA ESCOLAR	SBSO		06	181	R\$	25	25	25	25	100
					Meta	0	0	0	0	
2839 TOLERANCIA ZERO AS DROGAS	SBSO		06	181	R\$	51	38	37	36	162
					Meta	0	0	0	0	
2841 GUARDA CIDADAO/ATRIADORES DO TIRO DE GUERRA	SBSO	UNIDADES	06	181	R\$	100	200	200	200	700
					Meta	47.000	47.000	47.000	47.000	
2885 EMENDA 26 - CONCEDER ADICIONAL DE 40% AOS GUARDAES MUNICIPAIS QUE POSSUIREM DIPLOMA DE NIVEL SUPERIOR	SBSO	SERVIDOR BENEFICIADO/UNIDADE	06	122	R\$	0	0	0	0	1
					Meta	0	0	0	0	

439

CM-SIPPM

MUNICIPIO DE SOROCABA

CONAM

PLANO PLURIANUAL 2010-2013 - LEI No. 99999 DE 29/10/2009  
PLANO PLURIANUAL

ANEXO V - PROGRAMAS DE GOVERNO

	RS	RS	RS	RS	RS	RS
Total do Programa	6.926	7.188	7.450	7.698	29.262	
Despesas Correntes	6.691	7.115	7.442	7.698	28.946	
Despesas de Capital	235	73	8	0	316	

438

CN-SIFPM

MUNICIPIO DE BOROCAMA

CONDM

PLANO PLURIANUAL 2010-2013 - Lei No. 99999 DE 29/10/2009  
 PLANO PLURIANUAL

ANEXO V - PROGRAMAS DE GOVERNO

Programa : 8008 FISCALIZACAO DE POSTURAS

Objetivo : MANTER BQUIPAMENTOS, INSTALACOES E ACESSORIOS EM CONDICAOES DE USO

Orgao Responsavel Principal : 25.00.00

SECRETARIA SEGURANCA COMUNITARIA (SRECO)

Indicador / Unidade de Medida  
 BQUIPAMENTOS DE INFORMATICA / UNIDADES  
 VIATURAS & RODAS / UNIDADES

Indice Recente	Indice 2010	Indice 2011	Indice 2012	Indice 2013	Indice Final PPA
4	10	12	14	16	16
2	2	6	10	10	10

Valores Expressos em R\$ milhares medios / 2009

Acao	Orgao Executor	Produto / Unidade de Medida	Puncao		Financieiro / Fisico					Total
			Puncao	Sub Puncao	2010	2011	2012	2013	Total	
1206 FISCALIZACAO DE POSTURAS	SRECO	BQUIPAMENTO ADQUIRIDO/UNID.	06	122	R\$ 42	177	187	227	633	
					Meça 2	5	6	7		
2307 FISCALIZACAO DE POSTURAS	SRECO		06	122	R\$ 205	205	205	205	820	
					Meça 9	0	0	0		
Total do Programa					R\$ 247	382	392	432	1.453	
Despesas Correntes					R\$ 205	205	205	205	820	
Despesas de Capital					R\$ 42	177	187	227	633	

Programa : 9001 CONTRIBUICOES A UNIAO

Objetivo : APURAR VALORES DEVIDOS DE PASRP PARA CUMPRIR AS OBRIGACOES NOS PRAZOS EXIGIDOS. ORGAO Responsavel Principal : 06.00.00 SECRETARIA DE FINANÇAS (SERF)

Indicador / Unidade de Medida | Indice Recente | Indice 2010 | Indice 2011 | Indice 2012 | Indice 2013 | Indice Final PPA

ATRASO NO PAGAMENTO DAS CONTRIBUICOES | 0 | 0 | 0 | 0 | 0 | 0

Valores Expressos em R\$ milhares metricos / 2009

Acao	Orgao Executor	Produto / Unidade de Medida	Financieiro / Fisico					Total						
			Funcao	Sub Funcao	2010	2011	2012		2013					
0001 PASRP - GERAL	SERF		04	122	R\$ 2.780	0	2.910	0	3.050	0	3.220	0	11.960	
Total do Programa					R\$	2.780	0	2.910	0	3.050	0	3.220	0	11.960
Despesas Correntes					R\$	2.780	0	2.910	0	3.050	0	3.220	0	11.960
Despesas de Capital					R\$	0	0	0	0	0	0	0	0	0

Programa : 9002 SERVIÇO DA DÍVIDA

Objetivo : CONTROLAR, ATUALIZAR E AMORTIZAR AS DÍVIDAS DA PMS, PARA PAGAMENTO NAS DATAS EXIGIDAS.

Orgão Responsável Principal : 06.00.00 SECRETARIA DE FINANÇAS (SERF)

Indicador / Unidade de Medida	Índice Recente	Índice 2010	Índice 2011	Índice 2012	Índice 2013	Índice Final PPA	Valores Expressos em R\$ milhares médios / 2009	
							0	0
ATRASO NO PAGAMENTO DE PARCELAS DA DÍVIDA (DIAS)	0	0	0	0	0	0	0	0

Acao	Orgao Executor	Produto / Unidade de Medida	Financiamento / Físico					Total			
			Puncao	Sub Puncao	2010	2011	2012		2013		
0006 SERVIÇO DA DÍVIDA INTERNA - GERAL	SERF		28	843	R\$ 14.972	0	15.136	0	15.877	12.007	57.992
					Meta	0	0	0	0	0	0
0007 SERVIÇO DA DÍVIDA EXTERNA - GERAL	SERF		28	844	R\$ 0	0	0	0	0	17.116	17.116
					Meta	0	0	0	0	0	0
0008 SERVIÇO DA DÍVIDA INTERNA - JUROS E ENCARGOS	SERF		28	843	R\$ 6.955	0	6.443	0	5.899	0	24.591
					Meta	0	0	0	0	0	0
0009 SERVIÇO DA DÍVIDA EXTERNA - JUROS E ENCARGOS	SERF		28	844	R\$ 918	1.200	0	1.260	0	964	4.342
					Meta	0	0	0	0	0	0
Total do Programa					R\$ 22.845	22.779	23.036	35.381	104.041		
Despesas Correntes					R\$ 7.873	7.643	7.159	6.258	28.933		
Despesas de Capital					R\$ 14.972	15.136	15.877	29.123	75.108		

Programa : 9003 INDENTIZACOES

Objetivo : INDENTIZAR PREJUIZOS CAUSADOS A TERCEIROS, ATRAVES DE CUMPREI MENTO DAS DECISOES JUDICIAIS. Orgao Responsavel Principal : 06.00.00 SECRETARIA DE FINANÇAS (SER)

Indicador / Unidade de Medida | Indice Recente | Indice 2010 | Indice 2011 | Indice 2012 | Indice 2013 | Indice Final PPA

INDENTIZACOES DE PROCURA MORTA (QTD) / UNIDADES | 12 | 10 | 8 | 6 | 3 | 3

Valores Expressos em R\$ milhares reais / 2009

Acao	Orgao Executor	Produto / Unidade de Medida	Financiamento / Plastico					Total	
			Funcao	Sub Funcao	2010	2011	2012		2013
0012 INDENTIZACOES	SER		28	846	R\$ 50   0	R\$ 50   0	R\$ 50   0	R\$ 50   0	200
Total do Programa					R\$ 50   0	R\$ 50   0	R\$ 50   0	R\$ 50   0	200
Despesas Correntes					R\$ 50   0	R\$ 50   0	R\$ 50   0	R\$ 50   0	200
Despesas de Capital					R\$ 0   0	R\$ 0   0	R\$ 0   0	R\$ 0   0	0

PLANO PLURIANUAL 2010-2013 - LEI No. 99999 DE 29/10/2009

PLANO PLURIANUAL

ANEXO V - PROGRAMAS DE GOVERNO

2222

Programa : 9004 PRECATORIOS JUDICIAIS

Objetivo : PROJETAR E PAGAR OS PRECATORIOS CONFORME O MAPA JUDICIAL. | Orgao Responsavel Principal : 06.00.00 SECRETARIA DE FINANÇAS (SFP)

Indicador / Unidade de Medida | Indice Recente | Indice 2010 | Indice 2011 | Indice 2012 | Indice 2013 | Indice Final PPA

PAGAMENTO DE PRECATORIOS % / % PERCENTUAL | 100 | 100 | 100 | 100 | 100 | 100

Valores Expressos em R\$ milhares milios / 2009

Acao	Orgao Executor	Produto / Unidade de Medida	Sub Funcao		Financielo / Fislco					Total		
			Funcao	Funcao	2010	2011	2012	2013				
0014 PRECATORIOS JUDICIAIS DE NATUREZA ALIMENTICIA	SFP	% PERCENTUAL	28	846	R\$ 3.000	100	3.000	100	3.000	100	5.000	14.000
0015 PRECATORIOS JUDICIAIS DE NATUREZA NAO ALIMENTICIA	SFP	% PERCENTUAL	28	846	R\$ 1.785	100	1.330	100	1.203	100	1.095	5.413
Total do Programa					R\$ 4.785		4.330		4.203		6.095	19.413
Despesas Correntes					R\$ 4.785		4.330		4.203		6.095	19.413
Despesas de Capital					R\$ 0		0		0		0	0

( )

( )



PLANO PLURIANUAL 2010-2013 - LSI No. 99999 DE 29/10/2009  
 PLANO PLURIANUAL

ANEXO V - PROGRAMAS DE GOVERNO

Programa : 9005 CONTRIBUICOES A UNIAO (SAAU) SERVICIO AUTONOMO DE AGUA E ESGOTO (SAAE)

Objetivo : CONTRIBUICAO DE 1% SOBRE A RECEITA. Orgao Responsavel Principal : 24.00.00

Indicador / Unidade de Medida Indice Recente | Indice 2010 | Indice 2011 | Indice 2012 | Indice 2013 | Indice Final PPA

Valores Expressos em R\$ milhares metricos / 2009

Orgao	Produto / Unidade de Medida	Financieiro / Fisico					Total	
		Funcao	Sub Funcao	2010	2011	2012		2013
0016 PASSEP - SAAE	SAAE	04	122	R\$ 1.357   0	R\$ 1.468   0	R\$ 1.610   0	R\$ 1.771   0	6.206
Total do Programa				R\$ 1.357	R\$ 1.468	R\$ 1.610	R\$ 1.771	6.206
Despesas Correntes				R\$ 1.357	R\$ 1.468	R\$ 1.610	R\$ 1.771	6.206
Despesas de Capital				R\$ 0	R\$ 0	R\$ 0	R\$ 0	0

PLANO PLURIANUAL 2010-2013 - Lei No. 99999 DE 29/10/2009  
 PLANO PLURIANUAL

ANEXO V - PROGRAMAS DE GOVERNO

Programa : 9006 SERVIÇO DA DÍVIDA (SAAE)

Objetivo : GARANTIR OS PAGAMENTOS DA DÍVIDA.

Orgão Responsável Principal : 24.00.00 SERVIÇO AUTÔNOMO DE ÁGUA E ESGOTO (SAAE)

Indicador / Unidade de Medida	Índice Recente	Índice 2010	Índice 2011	Índice 2012	Índice 2013	Índice Final PA
JUROS E AMORTIZAÇÃO DA DÍVIDA / % PERCENTUAL	100	100	100	100	100	100
PRECATÓRIOS NATUREZA ALIMENTÍCIA / % PERCENTUAL	100	100	100	100	100	100
PRECATÓRIO NATUREZA NÃO ALIMENTÍCIA / % PERCENTUAL	100	100	100	100	100	100

Valores Expressos em R\$ milhares médios / 2009

Ação	Orgão Executor	Produto / Unidade de Medida	Função	Sub Função	Financeiro / Físico					Total
					2010	2011	2012	2013		
0017 SERVIÇO DA DÍVIDA INTERNA - SAAE	SAAE		28	843	R\$ 13.350	0	13.852	13.795	15.138	56.143
					Meta	0	0	0	0	0
0022 PRECATÓRIO JUD. DE NATUREZA ALIMENTÍCIA (SAAE)	SAAE		28	846	R\$ 750	0	750	950	1.000	3.450
					Meta	0	0	0	0	0
0023 PRECATÓRIOS JUD. DE NATUREZA NÃO ALIMENTÍCIA (SAAE)	SAAE		28	846	R\$ 150	0	100	100	100	450
					Meta	0	0	0	0	0
Total do Programa					R\$ 14.250	14.702	14.845	16.238	60.043	
Despesas Correntes					R\$ 9.966	9.622	9.460	10.315	39.363	
Despesas de Capital					R\$ 4.292	5.080	5.385	5.923	20.680	

PLANO PLURIANUAL 2010-2013 - LEI NO. 99999 DE 29/10/2009  
 PLANO PLURIANUAL  
 ANEXO V - PROGRAMAS DE GOVERNO

445

Programa : 9007 INDENIZACOES (SAAE) | Orgao Responsavel Principal : 24.00.00 | SERVICO AUTONOMO DE AGUA E ESGOTO (SAAE)

Objetivo : INDENIZAR DESAPROPRIACOES E DANOS A IMOVEIS.

Indicador / Unidade de Medida | Indice Recente | Indice 2010 | Indice 2011 | Indice 2012 | Indice 2013 | Indice Final PPA

DESAPROPRIACOES DE AREAS - PROPOSTAS / % PERCENTUAL | 100 | 100 | 100 | 100 | 100 | 100

INDENIZACO DE DANOS A IMOVEIS / % PERCENTUAL | 100 | 100 | 100 | 100 | 100 | 100

Valores Expressos em R\$ milhares medidos / 2009

Acao	Orgao Executor	Produto / Unidade de Medida	Financiamento / Fisico					Total			
			Funcao	Sub Funcao	2010	2011	2012		2013		
0018	SAAE	SAAE	17	512	R\$ 500	0	500	0	1.500	3.000	
0019	SAAE	SAAE	17	512	R\$ 100	0	150	0	200	250	700
Total do Programa					R\$ 600	650	700	1.750	3.700		
Despesas Correntes					R\$ 100	150	200	250	700		
Despesas de Capital					R\$ 500	500	500	1.500	3.000		

PLANO PLURIANUAL 2010-2013 - LEI NO. 99999 DE 29/10/2009

PLANO PLURIANUAL

ANEXO V - PROGRAMAS DE GOVERNO

Programa : 9999 RESERVA DE CONTINGENCIA

Objetivo : RESERVA RECURSOS PARA COBERTURA DE RISCO ORÇAMENTARIO E PASSIVOS CONTINGENTES. SECRETARIA DE FINANÇAS (SEP)

Indicador / Unidade de Medida

RISCOS % / PERCENTUAL

Orgao Responsavel Principal : 06.00.00

Valores Expressos em R\$ Milhares medios / 2009

Indicador / Unidade de Medida	Riscos % / Percentual	Índice Recente		Índice 2010		Índice 2011		Índice 2012		Índice 2013		Índice Final PA
		1	1	1	1	1	1	1	1			
Financiamento / Plástico												
Acao		Orgao Executor	Produto / Unidade de Medida	Funcao	Sub Funcao	2010	2011	2012	2013	Total		
9001 PARA SUPLEMENTAÇÕES	SEP			99	999	500	500	500	500	500	2.000	
						Meta	0	0	0	0		
9002 PARA PASSIVOS CONTINGENTES	SEP			99	999	500	500	500	500	500	2.000	
						Meta	0	0	0	0		
Total do Programa						R\$ 1.000	1.000	1.000	1.000	1.000	4.000	
Despesas Correntes						R\$ 1.000	1.000	1.000	1.000	1.000	4.000	
Despesas de Capital						R\$ 0	0	0	0	0	0	
Total Geral						R\$ 1.152.835	1.204.851	1.250.210	1.310.551	1.310.551	4.910.455	
Despesas Correntes						R\$ 1.003.247	1.045.045	1.096.248	1.149.544	1.149.544	4.294.084	
Despesas de Capital						R\$ 149.588	159.810	153.962	161.011	161.011	624.371	

PLANO PLURIANUAL 2010-2013 - Lei No. 99999 DE 29/10/2009  
 PLANO PLURIANUAL

ANEXO VI - METAS E PRIORIDADES PARA 2010

Programa : 1001 ATENÇÃO BÁSICA A SAÚDE  
 Valor do Programa Corrente 2.044 Capital 1.720 Total 3.764  
 Valores Expressos em R\$ milhares médios / 2009

Objetivo : PROMOVER AÇÕES DE ATENÇÃO BÁSICA EM SAÚDE.

Orgão Responsável Principal : 11.00.00 SECRETARIA DA SAÚDE (SES)

Indicador :	UNIDADES	Índice mais Recente	Índice Futuro 2010	Meta Física
ATENDIMENTOS REALIZADOS NOS TERMIANIS	UNIDADES	0	24.000	1
NÚMERO DE EXAMES GINECOLÓGICOS REALIZADOS	UNIDADES	0	6.640	11
MORTALIDADE INFANTIL	MILHAR	12,40	11	
PROFISIONAIS DE NÍVEL SUPERIOR CAPACITADOS	% PERCENTUAL	25	30	

Ação	Orgão Executor	Produto / Unidade de Medida	Meta Física
1634 CRIAÇÃO DO ESPAÇO SAÚDE	SECRETARIA DA SAÚDE (SES)	UNIDADES	1
1639 PROJETO GER-AÇÕES	SECRETARIA DA SAÚDE (SES)	MORTALIDADE INFANTIL	
1640 IMPLANTACAO DO ACOHETIMENTO EM TODAS AS UNIDADES	SECRETARIA DA SAÚDE (SES)	MILHAR	
1642 IMPLANTACAO DA TERAPIA COMUNITARIA NAS UNIDADES	SECRETARIA DA SAÚDE (SES)	MILHAR	
1643 PROGRAMA SAUDE DA FAMILIA - PSF	SECRETARIA DA SAÚDE (SES)	MILHAR	
1644 CONSTRUÇÃO DE NOVOS PRETOS DE UNIDADES BÁSICAS	SECRETARIA DA SAÚDE (SES)	UNIDADES	
1645 REFORMA E AMPLIACAO EM UNIDADES BÁSICAS DE SAÚDE	SECRETARIA DA SAÚDE (SES)	UNIDADES	
1646 AMPLIACAO DO PROGRAMA DE HIPERTENSAO E DIABETE	SECRETARIA DA SAÚDE (SES)	UNIDADES	
1647 PLANEJAMENTO FAMILIAR, ONIBUS DA MULHER	SECRETARIA DA SAÚDE (SES)	UNIDADES	
1648 AMPLIACAO DOS TRATILERS OONTOLOGICOS	SECRETARIA DA SAÚDE (SES)	UNIDADES	
1649 PROGRAMA SAUDE BUCAL	SECRETARIA DA SAÚDE (SES)	UNIDADES	
2544 PROMOVER A SAUDE E ESTIMULAR AS POSTURAS SAUDAVELIS	SECRETARIA DA SAÚDE (SES)	UNIDADES	
2545 ORIENTACAO E MONITORAMENTO ALIMENTAR E NUTRICIONAL	SECRETARIA DA SAÚDE (SES)	UNIDADES	
2546 AOGITICAO DE ALIMENTOS PARA COMBATE AS CARENCIAS NUTRICIONAIS	SECRETARIA DA SAÚDE (SES)	UNIDADES	
2857 CRIAÇÃO DO ESPAÇO SAÚDE	SECRETARIA DA SAÚDE (SES)	UNIDADES	
2858 PROGRAMA NAS SOROCABANA	SECRETARIA DA SAÚDE (SES)	MORTALIDADE INFANTIL	
2859 PROJETO GER-AÇÕES	SECRETARIA DA SAÚDE (SES)	MILHAR	
2861 IMPLANTACAO DO ACOHETIMENTO EM TODAS AS UNIDADES	SECRETARIA DA SAÚDE (SES)	MILHAR	
2863 IMPLANTACAO DA TERAPIA COMUNITARIA NAS UNIDADES	SECRETARIA DA SAÚDE (SES)	MILHAR	
2864 PROGRAMA SAUDE DA FAMILIA - PSF	SECRETARIA DA SAÚDE (SES)	MILHAR	
2865 COMPA DE SERVICOS - CONSULTAS OTALMOLOGICAS PARA A ESCOLA SAUDAVEL	SECRETARIA DA SAÚDE (SES)	MILHAR	
2866 IMPLANTACAO DE ATIVIDADES FISICAS NAS UBS	SECRETARIA DA SAÚDE (SES)	MILHAR	
2867 AMPLIACAO DO PROGRAMA HIPERTENSAO E DIABETE	SECRETARIA DA SAÚDE (SES)	MILHAR	
2868 PLANEJAMENTO FAMILIAR, ONIBUS DA MULHER	SECRETARIA DA SAÚDE (SES)	MILHAR	
2869 PREVENCAO PROJETO SORCIA SOROCABA	SECRETARIA DA SAÚDE (SES)	MILHAR	
2870 PROGRAMA SAUDE BUCAL	SECRETARIA DA SAÚDE (SES)	MILHAR	
2871 PROJETS DENTARIA	SECRETARIA DA SAÚDE (SES)	MILHAR	

7440

PLANO PLURIANUAL 2010-2013 - LEI NO. 99999 DE 29/10/2009  
 PLANO PLURIANUAL  
 ANEXO VI - METAS E PRIORIDADES PARA 2010

448

Programa : 1009 GESTÃO DO SISTEMA DE SAÚDE Valores Expressos em R\$ milhões médios / 2009

Objetivo : PROMOVER A GESTÃO DA ESTRUTURA DA SECRETARIA DA SAÚDE.

Orgão Responsável Principal : 11.00.00 SECRETARIA DA SAÚDE (SES) Valor do Programa Corrente 134.908 Capital 1.030 Total 135.938

Indicador : Índice mais Recente Índice Futuro 2010

Atas	Orgão Executor	Produto / unidade de Medida	Meta Física
0005 PASEP - SAÚDE	SECRETARIA DA SAÚDE (SES)		
1628 MELHORIA DO SISTEMA DE AVALIAÇÃO E CONTROLE - PPG	SECRETARIA DA SAÚDE (SES)		
1629 REESTRUTURAÇÃO FÍSICA DA SECRETARIA DE SAÚDE	SECRETARIA DA SAÚDE (SES)		
1630 REESTRUTURAÇÃO DO ALMOXARIFADO DE MEDICAMENTOS	SECRETARIA DA SAÚDE (SES)		
2039 MANUTENÇÃO DOS SERVIÇOS ADMINISTRATIVOS	SECRETARIA DA SAÚDE (SES)		
2379 CURSOS, TREINAMENTOS, CONGRESSOS PARA CAPACITAÇÃO DE RECURSOS HUMANOS	SECRETARIA DA SAÚDE (SES)		
2380 CONSELHO MUNICIPAL DE SAÚDE	SECRETARIA DA SAÚDE (SES)		
2849 MELHORIA DO SISTEMA DE AVALIAÇÃO E CONTROLE - PPG	SECRETARIA DA SAÚDE (SES)		
2850 REESTRUTURAÇÃO DO ALMOXARIFADO DE MEDICAMENTOS	SECRETARIA DA SAÚDE (SES)		

449

Programa : 1011 MEDIA E ALTA COMPLEXIDADE AMBULAT E HOSPITALAR  
 Objetivo : RECURSOS DE REPASSE  
 Valor do Programa Corrente 90.648 Capital 1.101 Total 91.949  
 Valores Expressos em R\$ milhares médios / 2009

Orgao Resposavel Principal : 11.00.00 SECRETARIA DA SAUDE (SSS)

Indicador :	Indice mais Recente	Indice Futuro 2010
PERSONAS	6.835	12.835
PRESERVATIVOS MASCULINOS DISTRIBUIDOS	26.505	42.408
CARTELAS DE ACO DISTRIBUIDAS	695	1.112
VASCTOMIAS REALIZADAS	139	306
LAQUEADIDAS REALIZADAS	116	174
DIU INSERIDOS	117	187
PAPANICOLOU REALIZADOS	2.028	3.244
MAMOGRAFIAS SOLICITADAS	1.133	1.812
ATENDIMENTOS REALIZADOS	3.833	6.133
PARTICIPACAO EM EVENTOS	102	170
EXAMES LABORATORIAIS SOLICITADOS	948	1.518

Acaco	Orgao Executor	Produto / Unidade de Medida	Meta Fisica
1263	SECRETARIA DA SAUDE (SSS)	REFORMA E AMPLIACAO DO CENTRO DE ESTERILIZACAO	
1409	SECRETARIA DA SAUDE (SSS)	RENOVACAO DA FROTA DE VEICULOS	
1631	SECRETARIA DA SAUDE (SSS)	REFORMA DA POLICLINICA, ADAPTACAO PARA DAY CLINIC E REESTRUTURACAO DA INFOMATICA	
1632	SECRETARIA DA SAUDE (SSS)	INTERACAO SAMU X BOMBEIROS - AMPLIACAO DO PREMIO DOS BOMBEIROS	
1633	SECRETARIA DA SAUDE (SSS)	REPOSICAO DE MATERIAIS E EQUIPAMENTOS MEDICO-HOSPITALARES, DE INFOMATICA E MOBILIARIO	
1635	SECRETARIA DA SAUDE (SSS)	IMPLANTACAO DE INTERACAO DE CURTA PERMANENCIA - M HEMORIA NO SERVICO DE URGENCIA E EMERGENCIA - PRG	
1636	SECRETARIA DA SAUDE (SSS)	SAUDE BUCAL	
1637	SECRETARIA DA SAUDE (SSS)	REFORMA DO PREMIO QUE ABRIAGA O CAPS DROGADITO	
1638	SECRETARIA DA SAUDE (SSS)	IMPLANTACAO DO CAPS 3	
1641	SECRETARIA DA SAUDE (SSS)	IMPLANTACAO DA RESIDENCIA TERAPIUTA	
2548	SECRETARIA DA SAUDE (SSS)	TRATAMENTO PARA DO MUNICIPIO	
2831	SECRETARIA DA SAUDE (SSS)	APOIO A ENTIDADES PRIVADAS E FILANTROPICAS DE ASISTENCIA HOSPITALAR	
2832	SECRETARIA DA SAUDE (SSS)	ATENDIMENTO AMBULATORIAL, HOSPITALAR E APOIO A DIA GNOSTICO	
2833	SECRETARIA DA SAUDE (SSS)	PROJETO SAMU	
2834	SECRETARIA DA SAUDE (SSS)	AUXILIO DIAGNOSTICO	
2835	SECRETARIA DA SAUDE (SSS)	MELHORIA NO SERVICO DE URGENCIA E EMERGENCIA - PRG	
2836	SECRETARIA DA SAUDE (SSS)	IMPLANTACAO DE INTERACAO DE CURTA PERMANENCIA - M HEMORIA NO SERVICO DE URGENCIA E EMERGENCIA - PRG	
2860	SECRETARIA DA SAUDE (SSS)	IMPLANTACAO DO CAPS 3	
2862	SECRETARIA DA SAUDE (SSS)	IMPLANTACAO DA RESIDENCIA TERAPIUTA	

450

CN-SIFM

MUNICÍPIO DE SOHOCAIA

COMUM

PLANO PLURIANUAL 2010-2013 - LEI NO. 99999 DE 29/10/2009

PLANO PLURIANUAL

ANEXO VI - METAS E PRIORIDADES PARA 2010

Programa : 1012 VIGILANCIA EM SAUDE

Valores Expressos em R\$ milhares medios / 2009

Objetivo :

AÇÕES DE VIGILANCIA EM SAUDE E EPIDEMIOLOGIA

Valor do Programa

Corrente

Capital

Total

2.084

Orgao Resposaveel Principal : 11.00.00 SECRETARIA DA SAUDE (SES)

Indicador :

		Indice mais Recente	Indice Futuro 2010
CAMPANHAS PUBLICITARIAS E EDUCATIVAS	UNIDADES	0	1
DISTRIBUICAO DE MATERIAL EDUCATIVO	UNIDADES	0	141.000
DISTRIBUICAO DE PRESERVATIVOS MASCULINOS	UNIDADES	0	240.000
TRATAMENTO	UNIDADES	0	6
TESTE DE VDRL	UNIDADES	0	10.000
PALESTRAS EDUCATIVAS	UNIDADES	0	40
OPICINAS DE CAPACITACAO	UNIDADES	0	12
AQUISICAO DE INSUMOS	UNIDADES	0	3
DISTRIBUICAO DE CESTAS BASICAS	UNIDADES	0	1.320
DISTRIBUICAO DE MEDICAMENTO	UNIDADES	0	100
REALIZACAO DE TREINAMENTO	UNIDADES	0	2
DISTRIBUICAO DE MEDICAMENTOS PARA TRATAMENTOS DST	UNIDADES	0	100
CAMPANHA DIAGNOSTICO DE SIFILIS	UNIDADES	0	1
CAPACITACAO DE PROFISSIONAIS ASSIST GEBSTANTE COM SIFILIS	UNIDADES	0	1
DISTR FORMATA INFANTIL DST/AIDS	UNIDADES	0	10
DISTR FARMACOS DISCARTAVAVEIS DST/AIDS	UNIDADES	0	400
PARTICIPACAO EVENTOS TECNICOS DST/AIDS	UNIDADES	0	10
REFORMA FREDIOS	UNIDADES	0	1

Acao

Orgao Executor

Produto / Unidade de Medida

Meta Fisica

1650 PROGRAMA DST/AIDS	SECRETARIA DA SAUDE (SES)		
1651 CONSTRUCCAO DO CENTRO DE VIGILANCIA EM SAUDE	SECRETARIA DA SAUDE (SES)		
1652 CONSTRUCCAO DO CENTRO DE ZOOSES	SECRETARIA DA SAUDE (SES)		
2027 VIGILANCIA, PREVENCCAO E CONTROLE DOENCCAS TRANSMISSIT	SECRETARIA DA SAUDE (SES)		
DAS POR VENTORES E ZOOSES			
2872 MANTENCCAO DOS SERVICOS ADMINISTRATIVOS (VIG SDB)	SECRETARIA DA SAUDE (SES)		
2873 CAMPANHAS EDUCATIVAS (VIG SDB)	SECRETARIA DA SAUDE (SES)		
2874 CURSOS, TREINAMENTOS, CONGRESSOS PARA CAPACITACAO	SECRETARIA DA SAUDE (SES)		
DE RECURSOS HUMANOS (VIG SDB)			
2875 PROGRAMA DST/AIDS	SECRETARIA DA SAUDE (SES)		



PLANO PLURIANUAL 2010-2013 - LRI No. 99999 DE 29/10/2009  
 PLANO PLURIANUAL  
 ANEXO VI - METAS E PRIORIDADES PARA 2010

Programa	Objetivo	Orgao Responsavel Principal	Valor do Programa	Corrente	Capital	Total	Valores Expressos em R\$ milhões medios / 2009
1013	ASSISTENCIA FARMACOTICA						
	FORNECER MEDICAMENTO E DISTRIBUIR PARA REDE.						
		SECRETARIA DA SAUDE (SES)	11.250		0	11.250	
	Indicador :			Indice mais recente		Indice futuro 2010	
	PESSOAS ATENDIDAS PELO PROGRAMA		% PERCENTUAL	0		10	
Accao		Orgao Executor		Produto / Unidade de medida		Meta fisica	
2028	AQUISICAO DE MEDICAMENTOS	SECRETARIA DA SAUDE (SES)		% DE PARTICIPANTES			
2029	DISTRIBUICAO DE MEDICAMENTOS RECEBIDOS, GERENCIA-MENTO PARA CONSERVACAO, CONTROLE E SEGURANCA	SECRETARIA DA SAUDE (SES)					24

PLANO PLURIANUAL 2010-2013 - LEI NO. 99999 DE 29/10/2009  
 PLANO PLURIANUAL

ANEXO VI - METAS E PRIORIDADES PARA 2010

452

Programa : 2003 ENSINO MEDIO E PROFISSIONALIZANTE		Valores Expressos em R\$ milhares medios / 2009	
Objetivo :	Valor do Programa	Corrente	Capital
MANTER A OFERTA DE ENSINO MEDIO REGULAR E PROFISSIONALIZANTE NA REDE MUNICIPAL.	3.326	60	3.380
Orgao Responsavel Principal : 10.06.00 SECRETARIA DA EDUCACAO (SEDU)			
Indicador :	Indice mais Recente		Indice Futuro 2010
NUMERO DE ALUNOS ATENDIDOS	1.250		1.250
Acao	Orgao Executor	Produto / Unidade de Medida	Meta Fisica
1311 OPERACAO DO ENSINO MEDIO E PROFISSIONALIZANTE	SECRETARIA DA EDUCACAO (SEDU)	ALUNOS EDUCADOS/UNIDADES	1250
2364 OPERACAO DO ENSINO MEDIO E PROFISSIONALIZANTE	SECRETARIA DA EDUCACAO (SEDU)		
2534 TRANSPORTE DE ALUNOS DO ENSINO MEDIO	SECRETARIA DA EDUCACAO (SEDU)		





455

PLANO PLURIANUAL 2010-2013 - LEI NO. 99999 DE 29/10/2009  
 PLANO PLURIANUAL  
 ANEXO VI - METAS E PRIORIDADES PARA 2010

		Valores Expressos em R\$ milhares medios / 2009	
Programa	2017	INTENSIFICAR PROGRAMA ESCOLA SAUDAVEL	
Objetivo		Valor do Programa	Corrente
		90	Capital
			20
			Total
			110
Objetivo : GARANTIR MELHOR QUALIDADE DE VIDA AOS ALUNOS ATRAVES DE PREVENCAO DE DOENÇAS E PROMOCAO A SAUDE.			
Orgao Responsavel Principal : 18.00.00 SECRETARIA DA EDUCACAO (SEBU)			
Indicador :			
% ALUNOS ATENDIDOS NAS ESCOLAS DO PROGRAMA		100	100
Orgao Executor			
1397 PROMOVER ATIV. DE PREV. DE DOENÇAS E PROM. DE SAUDE		DEMANDAS ATENDIDAS %	100
2537 PROMOVER ATIVIDADES DE PREVENCAO DE DOENÇAS E PROM. OCNO DE SAUDE		DEMANDAS ATENDIDAS %	100

456

Programa : 2022 EDUCACAO BASICA  
 Objetivo : PROMOVER A EDUCACAO E O APRENDIZADO, COM QUALIDADE, DOS ALUNOS DO ENSINO FUNDAMENTAL E DE EDUCACAO INFANTIL, NA CIDADE.  
 Valor do Programa Corrente 163.602 Capital 20.190 Total 183.792  
 Valores Expressos em R\$ milhares metric / 2009

Orgao Responsavel Principal : 10.00.00	SECRETARIA DA EDUCACAO (SEDU)	Indice mais recente	Indice Futuro 2010
Indicador :			
ALUNOS BENEFICIADOS COM O PROGRAMA CIDADE EDUCADORA	% PERCENTUAL	100	100
PROFSSIONAIS BENEFICIADOS COM AS CAPACITACOES	% PERCENTUAL	0	100
UNIDADES A SEREM ATENDIDAS PELA IMPLEMENTACAO TECNOLÓGICA	% PERCENTUAL	0	100
NUMERO DE UNIDADES ESCOLARES COM LABORATORIO DE INFORMÁTICA	UNIDADES	2	7
NUMERO DE ALUNOS ATEND. PELO PROGRAMA SOBOCABA AMIG DA MUSICA	UNIDADES	3.000	7.000
NUMERO DE EDIFICACOES A SEREM CONSTRUIDAS	UNIDADES	0	4
UNIDADES ESCOLARES ATENDIDAS PELOS SERVICIOS DE LIMPEZA	% PERCENTUAL	100	100
NUMERO DE EDIFICACOES CONSTRUIDAS - CRECHES	UNIDADES	43	46
NUMERO DE UNIDADES DE EDUCACAO INFANTIL REFORMADAS/AMPLIADAS	UNIDADES	0	15
NUMERO DE EDIFICACOES DE ESC. EM TEMPO INTEGRAL CONSTRUIDAS	UNIDADES	4	8
NUMERO DE ALUNOS ATENDIDOS EM PERIODO INTEGRAL	UNIDADES	3.160	6.000
NUMERO DE PREBIOS CONSTRUIDOS PARA SABER TODO	UNIDADES	30	34
NUMERO DE ALUNOS ATENDIDOS	UNIDADES	0	3.500
NUMERO DE PROFISSIONAIS DA EDUCACAO ATENDIDOS	UNIDADES	0	2.500
NUMERO DE ALUNOS ATENDIDOS PELA ESCOTE ITINERANTE	UNIDADES	0	46.000
NUMERO DE ALUNOS ATENDIDOS DO ENSINO FUNDAMENTAL	UNIDADES	7.019	7.500
CONSTRUCAO DE PREBIO	UNIDADES	0	1

Acao	Orgao Executor	Produto / Unidade de Medida	Meta Fisica
0004 PASSEP - EDUCACAO BASICA	SECRETARIA DA EDUCACAO (SEDU)	ALUNOS EDUCADOS/PERCENTUAL	100
1392 MANUTENCAO DOS SERVICIOS ADMINISTRATIVOS	SECRETARIA DA EDUCACAO (SEDU)	DOCENTES TREINADOS/PERCENTUAL	100
1559 CIDADE EDUCADORA - PROJETOS EDUCACIONAIS TRANSFORMADORES	SECRETARIA DA EDUCACAO (SEDU)	ALUNOS ATENDIDOS/UNIDADES	3750
1560 CAPACITACAO E AMPLIACAO DE CAPITAL INTELECTUAL	SECRETARIA DA EDUCACAO (SEDU)	DOCENTES TREINADOS/PERCENTUAL	100
1561 INOVACAO TECNOLÓGICA E INFORMATIZACAO	SECRETARIA DA EDUCACAO (SEDU)	ALUNOS ATENDIDOS/UNIDADES	3750
1562 SOBOCABA AMIGA DA MUSICA	SECRETARIA DA EDUCACAO (SEDU)	NUMERO DE EDIFICACOES	2
1563 CONSTRUCAO DE UNIDADES ESCOLARES	SECRETARIA DA EDUCACAO (SEDU)	NUMERO DE EDIFICACOES	2
1564 FUNCIONAMENTO DA EDUCACAO INFANTIL	SECRETARIA DA EDUCACAO (SEDU)	NUMERO DE EDIFICACOES	2
1565 FUNCIONAMENTO DA EDUCACAO INFANTIL	SECRETARIA DA EDUCACAO (SEDU)	NUMERO DE EDIFICACOES	2
1566 AMPLIACAO DE VAGAS EM CRECHES - CONSTRUCCOES	SECRETARIA DA EDUCACAO (SEDU)	NUMERO DE EDIFICACOES	2
1567 AMPLIACAO/REFORMA DE UNIDADES DE EDUCACAO INFANTIL	SECRETARIA DA EDUCACAO (SEDU)	NUMERO DE EDIFICACOES	2
1568 ESCOLA EM TEMPO INTEGRAL/OFFICINA DO SABER	SECRETARIA DA EDUCACAO (SEDU)	ALUNOS ATENDIDOS/UNIDADES	3500
1669 SABER TODO	SECRETARIA DA EDUCACAO (SEDU)	NUMERO DE EDIFICACOES	2
1670 CENTRO DE REFERENCIA EM EDUCACAO	SECRETARIA DA EDUCACAO (SEDU)	ENTIDADES APOIADAS/PERCENTUAL	100
1671 ESCOLA BONITA - ESCOLA FELIZ	SECRETARIA DA EDUCACAO (SEDU)	ENTIDADES APOIADAS/UNIDADES	9
1672 CENTRO DE CAPACITACAO DOS PROFISSIONAIS DA EDUCACAO	SECRETARIA DA EDUCACAO (SEDU)	ENTIDADES APOIADAS/UNIDADES	2
2047 APOIO AS ENTIDADES PRIVADAS E FILANTROPICAS DO ENSINO FUNDAMENTAL	SECRETARIA DA EDUCACAO (SEDU)	ENTIDADES APOIADAS/UNIDADES	100
2055 APOIO AS ENTIDADES PRIVADAS E FILANTROPICAS DE EDUCACAO INFANTIL	SECRETARIA DA EDUCACAO (SEDU)	ENTIDADES APOIADAS/UNIDADES	9
2336 IMPLEMENTACAO DE PARCERIAS	SECRETARIA DA EDUCACAO (SEDU)	DOCENTES TREINADOS/PERCENTUAL	100
2343 APERFEIÇOAMENTO DE GESTORES, SUPORTE PEDAGOGICO, ETC	SECRETARIA DA EDUCACAO (SEDU)	ALUNOS TRANS. TADOS/UNIDADES	2250
2381 CAPACITACAO DE DOCENTES	SECRETARIA DA EDUCACAO (SEDU)	DOCENTES TREINADOS/PERCENTUAL	100
2383 MANTER O PROGRAMA DE TRANSPORTE DE ALUNO ENSINO	SECRETARIA DA EDUCACAO (SEDU)	ALUNOS TRANS. TADOS/UNIDADES	2250

NUMERO	DESCRIÇÃO	SECRETARIA	ALUNOS EDUCADOS/PERCENTUAL	UNIDADES
2513	FUNDAMENTAL MANUTENÇÃO DOS SERVIÇOS ADMINISTRATIVOS	SECRETARIA DA EDUCAÇÃO (SEOU)		100
2719	CIDADE EDUCADORA - PROJETOS EDUCACIONAIS TRANSFORMADORA	SECRETARIA DA EDUCAÇÃO (SEOU)		100
2720	CAPACITAÇÃO DOS DOCENTES DA EDUCAÇÃO INFANTIL	SECRETARIA DA EDUCAÇÃO (SEOU)	DOCENTES TREINADOS/PERCENTUAL	100
2721	INOVACOES TECNOLOGICAS E INFORMATIZACAO	SECRETARIA DA EDUCAÇÃO (SEOU)	UNIDADES INSTALADAS/UNID.	5
2725	ORÇOCABA AMIGA DA MUSICA	SECRETARIA DA EDUCAÇÃO (SEOU)	ALUNOS ATENDIDOS/UNIDADES	3756
2726	CONSERVACAO DE UNIDADES ESCOLARES DA EDUCACAO BASICA - ENSINO FUNDAMENTAL	SECRETARIA DA EDUCAÇÃO (SEOU)	‡ DE UNIDADES CONSERVADAS	100
2727	CONSERVACAO DE UNIDADES ESCOLARES DA EDUCACAO BASICA - ENSINO INFANTIL	SECRETARIA DA EDUCAÇÃO (SEOU)	‡ DE UNIDADES CONSERVADAS	100
2729	FUNCIÓNAMENTO DA EDUCACAO FUNDAMENTAL	SECRETARIA DA EDUCAÇÃO (SEOU)		
2730	FUNCIÓNAMENTO DA EDUCACAO INFANTIL	SECRETARIA DA EDUCAÇÃO (SEOU)		
2733	EDUCACAO FUNDAMENTAL - LIMPEZA	SECRETARIA DA EDUCAÇÃO (SEOU)	‡ DE UNIDADES CONSERVADAS	100
2734	EDUCACAO INFANTIL - LIMPEZA	SECRETARIA DA EDUCAÇÃO (SEOU)		
2735	CONCESSAO DE BOLSA DE ESTUDOS PARA ESCOLAS PARTICULARES DE EDUCACAO ESPECIAL	SECRETARIA DA EDUCAÇÃO (SEOU)		
2736	ESCOLA EM TEMPO INTEGRAL/OFICINA DO SABER	SECRETARIA DA EDUCAÇÃO (SEOU)	ALUNOS ATENDIDOS/UNIDADES	2000
2737	SABER TUDO	SECRETARIA DA EDUCAÇÃO (SEOU)	NUMERO DE EDIFICACOES	8
2745	CENTRO DE REFERENCIA EM EDUCACAO	SECRETARIA DA EDUCAÇÃO (SEOU)	ALUNOS ATENDIDOS/UNIDADES	875

458

CN-SIFPM

MUNICIPIO DE SOBOCABA

CONAM

PLANO PLURIANUAL 2010-2013 - LEI No. 99999 DE 29/10/2009

PLANO PLURIANUAL

ANEXO VI - METAS E PRIORIDADES PARA 2010

Programa	Objetivo	Valor do Programa	Corrente	Capital	Total	Valores Expressos em R\$ milhares em 2009
2023	FACED-FUNDO DE ASSISTENCIA A CULTURA E EDUCACAO			250	50	300
MANTENCAO DO FUNDO DE ASSISTENCIA A CULTURA E EDUCACAO						
Orgao Responsavel Principal : 10.00.00 SECRETARIA DA EDUCACAO (SEDU)						
Indicador :			Indice mais Recente			Indice Futuro 2010
ALUNOS BENEFICIADOS COM O PROGRAMA CIDADE EDUCADORA	% PERCENTUAL	100				100
Acao	Orgao Executor					Meta Fisica
1224 FUNDO DE ASSISTENCIA A CULTURA E EDUCACAO - FACED	SECRETARIA DA EDUCACAO (SEDU)					
2296 FUNDO DE ASSISTENCIA A CULTURA E EDUCACAO - FACED	SECRETARIA DA EDUCACAO (SEDU)					



PLANO PLURIANUAL 2010-2013 - LEI NO. 99999 DE 29/10/2009  
PLANO PLURIANUAL

ANEXO VI - METAS E PRIORIDADES PARA 2010

Programa	2024	IMPLEMENTAR PROGRAMA CLUBE DA ESCOLA	Valor do Programa	Corrente	Capital	Total	Valores Expressos em R\$ milhares metros / 2009
Objetivo		REALIZAR ACOES SOCIAIS, EDUCATIVAS E CULTURAIS NOS ESPACOS DAS ESCOLAS MUNICIPAIS, DURANTE OS FINEAIS DE SEMANA.			450	30	480
Orgao Responsavel Principal	10.00.00	SECRETARIA DA EDUCACAO (SEBU)					
Indicador				Indice mais Recente		Indice Futuro 2010	
NUMERO DE ESCOLAS ATENDIDAS PELO PROGRAMA CLUBE DA ESCOLA		UNIDADES		13		15	
Acao		Orgao Executor		Produto / Unidade de Medida		Meta Fisica	
1673 AQUISICAO DE EQUIPAMENTOS - CLUBE DA ESCOLA		SECRETARIA DA EDUCACAO (SEBU)		UNIDADES ATENDIDAS/UNID.			
2747 ATIVIDADES DIVERSAS - CLUBE DA ESCOLA		SECRETARIA DA EDUCACAO (SEBU)		UNIDADES ATENDIDAS/UNID.			15

Programa : 3007	ESPORTE, LAZER E QUALIDADE DE VIDA	Valor do Programa	Corrente	3.390	Capital	775	Total	4.165
Objetivo :	PROMOVER E FOMENTAR A CULTURA DA ATIVIDADE FISICA, DO ESPORTE E DO LAZER, VISANDO A INCLUSAO SOCIAL E A QUALIDADE DE VIDA DA POPULACAO DE SOROCABA.	Valores Expressos em R\$ milhares medios / 2009						
Orgao Responsavel Principal :	12.00.00	SECRETARIA DE ESPORTE E LAZER (SEMES)						

Indicador :	UNIDADES	Indice mais Recente	Indice Futuro 2010
NUMERO DE PESSOAS INSCRITAS NOS CAMPEONATOS	UNIDADES	20.000	21.500
NUMERO DE INSCRITOS NOS PROGRAMAS PERMANENTES DOS NUCLEOS	UNIDADES	3.500	4.900
NUMERO DE CENTROS ESPORTIVOS	UNIDADES	8	8
REUTILIZAR CENTROS ESPORTIVOS	UNIDADES	1	2
AUMENTAR A ABRACAO DA RECEITA DO PAVAS	% PERCENTUAL	10	10
REPASSES DE VERBAS PARA EQUIPES DE REPRESENTACAO	% PERCENTUAL	20	75
PARTICIPANTES PERMANENTES	% PERCENTUAL	0	5
ATENDIMENTO A JOVENS DE 15 A 19 ANOS EM PROJETOS DE ESPORTES	UNIDADES	0	500
NUMERO DE ESPACO PUBLICO DE ESPORTES	UNIDADES	0	8
NUMERO DE EQUIPAMENTOS INSTALADOS PARA ATIVIDADE FISICA	UNIDADES	0	4
CENTRO ESPORTIVOS COM HORARIOS AMPLIADOS	UNIDADES	0	1
PISTAS DE ATLETISMO OFICIAL	UNIDADES	0	0
CAPACIDADE DE ACOMODACOES DO ESTADIO	UNIDADES	12.580	15.000
NUMERO DE ENTIDADES CONVENIADAS	UNIDADES	0	15

Acao	Orgao Executor	Produto / Unidade de Medida	Meta Fisica
1674 CONSTRUCAO DE CENTROS ESPORTIVOS	SECRETARIA DE ESPORTE E LAZER (SEMES)	UNIDADES	6250
1675 PROMOCAO DE EVENTOS DE ESPORTES E LAZER	SECRETARIA DE ESPORTE E LAZER (SEMES)	UNIDADES	
1676 FUNCIONAMENTO DE NUCLEOS DE ESPORTES E LAZER	SECRETARIA DE ESPORTE E LAZER (SEMES)	UNIDADES	
1678 REUTILIZACAO DA INFRA-ESTRUTURA DE ESPORTES E LAZER	SECRETARIA DE ESPORTE E LAZER (SEMES)	UNIDADES	2
1679 ESPORTE DE REPRESENTACAO - EQUIPAMENTOS	SECRETARIA DE ESPORTE E LAZER (SEMES)	REPASSES DE VERBAS PARA AS EQUIPES % DE PARTICIPANTES	75
1680 PROJETO CAMINHADA	SECRETARIA DE ESPORTE E LAZER (SEMES)	UNIDADES	5
1681 ESPORTE CIDADAO	SECRETARIA DE ESPORTE E LAZER (SEMES)	UNIDADES	200
1682 ACADEMIAS ABERTAS	SECRETARIA DE ESPORTE E LAZER (SEMES)	UNIDADES	3
1683 CONSTRUCAO DE PISTA DE ATLETISMO	SECRETARIA DE ESPORTE E LAZER (SEMES)	UNIDADES	
1684 REUTILIZACAO E CONSTRUCAO DE ARQUIBANCADA DO ESTADIO MUNICIPAL	SECRETARIA DE ESPORTE E LAZER (SEMES)	UNIDADES	3750
2108 FUNCIONAMENTO DE NUCLEOS DE ESPORTES	SECRETARIA DE ESPORTE E LAZER (SEMES)	PESSOAS PARTICIPANTES	1750
2109 PROMOCAO DE EVENTOS ESPORTIVOS	SECRETARIA DE ESPORTE E LAZER (SEMES)	UNIDADES	6250
2410 FUNDO DE APOIO AO DESPORTO AMADOR DE SOROCABA - PAVAS	SECRETARIA DE ESPORTE E LAZER (SEMES)	UNIDADES	
2749 REUTILIZACAO DA INFRA-ESTRUTURA DE ESPORTE E LAZER	SECRETARIA DE ESPORTE E LAZER (SEMES)	UNIDADES	
2750 ESPORTE DE REPRESENTACAO	SECRETARIA DE ESPORTE E LAZER (SEMES)	REPASSES DE VERBAS PARA AS EQUIPES % DE PARTICIPANTES	75
2751 PROJETO CAMINHADA	SECRETARIA DE ESPORTE E LAZER (SEMES)	UNIDADES	5
2752 ESPORTE CIDADAO	SECRETARIA DE ESPORTE E LAZER (SEMES)	UNIDADES	200
2753 ACADEMIAS ABERTAS	SECRETARIA DE ESPORTE E LAZER (SEMES)	UNIDADES	3
2754 ESPORTE NA MADRUGADA	SECRETARIA DE ESPORTE E LAZER (SEMES)	UNIDADES	1
2755 ESPORTE SOCIAL	SECRETARIA DE ESPORTE E LAZER (SEMES)	UNIDADES	5

PLANO PLURIANUAL 2010-2013 - LEI No. 99999 DE 29/10/2009  
 PLANO PLURIANUAL  
 ANEXO VI - METAS E PRIORIDADES PARA 2010

Programa : 3008	GESTAO DA POLITICA DE ESPORTES E LAZER	Valor do Programa	Corrente	6.960	Capital	270	Total	7.230	Valores Expressos em R\$ milhares medios / 2009
Objetivo :	PROMOVER E FORTALECER A CULTURA DA ATIVIDADE FISICA, DO ESPORTE E DO LAZER, VISANDO A INCLUSAO SOCIAL E A QUALIDADE DE VIDA DA POPULACAO DE SOROCABA.								

Orgao Responsavel Principal :	12.00.00	SECRETARIA DE ESPORTE E LAZER (SEMES)							
Indicador :			Indice mais Recente				Indice Futuro 2010		
ATENDIMENTO AS DEMANDAS ADMINISTRATIVAS		% PERCENTUAL	0				80		
SERVICOS ATENDIDOS CONFORME A DEMANDA		% PERCENTUAL	43				85		

Acno	Orgao Executor	Produto / Unidade de Medida	Meta Fisica
1685	SECRETARIA DE ESPORTE E LAZER (SEMES)	ATENDIMENTO AS DEMANDAS ADMINISTRATIVAS	% PERCENTUAL 80
1686	SECRETARIA DE ESPORTE E LAZER (SEMES)	ATENDIMENTO AS DEMANDAS ADMINISTRATIVAS	% PERCENTUAL 85
2112	SECRETARIA DE ESPORTE E LAZER (SEMES)	ATENDIMENTO AS DEMANDAS ADMINISTRATIVAS	% PERCENTUAL 85
2114	SECRETARIA DE ESPORTE E LAZER (SEMES)	ATENDIMENTO AS DEMANDAS ADMINISTRATIVAS	% PERCENTUAL 85

462

Programa : 3009 IMPLEMENTAÇÃO DA POLÍTICA CULTURAL DE SONOCCABA  
 Objetivo : DESSENVOLVER AS AÇÕES E PROJETOS VOLTADOS A CULTURA DO MUNICÍPIO; IMPLEMENTAR AS SEMANAS CULTURAIS; REALIZAR FESTIVAIS MUNICIPAIS, ESTADUAIS E NACIONAIS DE TEATRO.

Orgão Responsável Principal : 18.00.00 SECRETARIA DA CULTURA (SECRET)  
 Valores Expressos em R\$ milhares médios / 2009  
 Valor do Programa Corrente 10,196 Capital 900 Total 11,096

Indicador :	UNIDADES	% PERCENTUAL	Índice mais Recente	Índice Futuro 2010	Meta Física
PREMIOS REALIZADOS	3		3	3	14840
DEMANDAS ATENDIDAS	300		300	300	
DEMANDAS CAPACITADAS	1.300		2.000		
EVENTOS EXTERNOS REALIZADOS	5		7	7	38
UNIDADES EXTERNAS ATENDIDAS	0		13	13	5
BENS RECUPERADOS	1		7	7	15
BENS RECUPERADOS	20		20	20	500
EDICOES ANUAIS	20		81	81	
ACQUISICAO DE LIVROS E PERIODICOS	40		2.000	10	12
UNIDADES INSTALADAS	50		10	10	850
USUARIOS ATENDIDOS	1		12.440	152	40
INTERVENCOES ANUAIS	0		13	13	100
USUARIOS ATENDIDOS	20		1	1	
REALIZACAO DE OBRAS	12		15	15	
EVENTOS REALIZADOS	0		1	1	
EVENTOS REALIZADOS	12		15	15	

Acão	Orgão Executor	Produto / Unidade de Medida	Meta Física
1225 ROTEIROS HISTÓRICOS CULTURAIS	SECRETARIA DA CULTURA (SECRET)	USUARIOS ATENDIDOS	14840
1236 RECUPERAÇÃO DO PATRIMÔNIO E DO ACERVO HISTÓRICO MUNICIPAL	SECRETARIA DA CULTURA (SECRET)	INTERVENCOES	38
1398 INTERVENCOES DE LAZER	SECRETARIA DA CULTURA (SECRET)	EDICOES ANUAIS	5
1589 CARAVANA DA CULTURA	SECRETARIA DA CULTURA (SECRET)	EDICOES ANUAIS	15
1590 CERA DE CERA	SECRETARIA DA CULTURA (SECRET)	ACQUISICAO DE LIVROS E PERIODICOS	500
1591 AMPLIACAO E MANUTENCAO DO ACERVO DAS BIBLIOTECAS PUBLICAS	SECRETARIA DA CULTURA (SECRET)	UNIDADES INSTALADAS	12
1592 PROGRAMA VAI E VEM	SECRETARIA DA CULTURA (SECRET)	MUNDOS MANTRIDADOS	850
1593 PROGRAMA MAIS CULTURA	SECRETARIA DA CULTURA (SECRET)	PROJETOS APROVADOS	40
1594 LINC - Lei DE INCENTIVO A CULTURA	SECRETARIA DA CULTURA (SECRET)	DEMANDAS ATENDIDAS	100
1595 FUNDO MUNICIPAL PARA REALIZACAO DE FESTAS POPULARES	SECRETARIA DA CULTURA (SECRET)	DEMANDAS ATENDIDAS	100
1597 CERTO DE EVENTOS	SECRETARIA DA CULTURA (SECRET)	DEMANDAS ATENDIDAS	100
1603 MANUTENCAO DOS SERVICOS ADMINISTRATIVOS (SECRET)	SECRETARIA DA CULTURA (SECRET)	DEMANDAS ATENDIDAS	100
2362 ROTEIROS HISTÓRICOS CULTURAIS	SECRETARIA DA CULTURA (SECRET)	DEMANDAS ATENDIDAS	100
2364 IMPLEMENTAR FESTIVAIS DE TEATRO, MUSICA E DANCA	SECRETARIA DA CULTURA (SECRET)	DEMANDAS ATENDIDAS	2
2365 RECUPERAÇÃO DO PATRIMÔNIO E DO ACERVO HISTÓRICO MUNICIPAL	SECRETARIA DA CULTURA (SECRET)	DEMANDAS ATENDIDAS	100
2369 REPARAR A FUNDAC - FUNDAÇÃO DE DESENVOLVIMENTO CULTURAL DE SONOCCABA	SECRETARIA DA CULTURA (SECRET)	DEMANDAS ATENDIDAS	100
2390 IMPLEMENTAR AS SEMANAS CULTURAIS E DATAS COMEMORATIVAS	SECRETARIA DA CULTURA (SECRET)	DEMANDAS ATENDIDAS	3
2448 PREMIOS ANUAIS DE LITERATURA E ARTES PLASTICAS	SECRETARIA DA CULTURA (SECRET)	DEMANDAS ATENDIDAS	1
2521 FUNDO MUNICIPAL PARA REALIZACAO DE FESTAS POPULARES	SECRETARIA DA CULTURA (SECRET)	DEMANDAS ATENDIDAS	100
2527 MANUTENCAO DA LOCOMOTIVA 58	SECRETARIA DA CULTURA (SECRET)	DEMANDAS ATENDIDAS	1
2538 INTERVENCOES DE LAZER	SECRETARIA DA CULTURA (SECRET)	DEMANDAS ATENDIDAS	1
2792 MANUTENCAO DOS SERVICOS ADMINISTRATIVOS (SECRET)	SECRETARIA DA CULTURA (SECRET)	DEMANDAS ATENDIDAS	38

2793	MANUTENCAO DOS PROPRIOS CULTURAIS	SECRETARIA DA CULTURA (SECULT)			UNIDADES	5
2794	CAIAVANA DA CULTURA	SECRETARIA DA CULTURA (SECULT)	EDIÇÕES ANUAIS		UNIDADES	15
2795	CENA DE CINEMA	SECRETARIA DA CULTURA (SECULT)	AGOSTICO DE LIVROS E PERIODICOS		UNIDADES	500
2796	AMPLIACAO E MANUTENCAO DO ACERVO DAS BIBLIOTECAS P UBICACS	SECRETARIA DA CULTURA (SECULT)				
2797	PROGRAMA VAI E VEM	SECRETARIA DA CULTURA (SECULT)	UNIDADES INSTALADAS		UNIDADES	12
2804	PROGRAMA MAIS CULTURA	SECRETARIA DA CULTURA (SECULT)	ALBOMS PARTICIPADOS		UNIDADES	850
2805	LINC - LEM DE INCENTIVO A CULTURA	SECRETARIA DA CULTURA (SECULT)	PROJETOS APROVADOS		PERCENTUAL	40
2806	CENTRO DE EVENTOS	SECRETARIA DA CULTURA (SECULT)	OBRAS REALIZADAS		UNIDADES	1

464

Programa : 4001 ATENÇÃO A CRIANÇA E AO ADOLESCENTE

Valores Expressos em R\$ milhões médios / 2009

Objetivo : ATENDIMENTO A CRIANÇA E AO ADOLESCENTE

Valor do Programa Corrente 555 Capital 0 Total 555

Orgão Responsável Principal : 07.00.00 SECRETARIA DA CIDADANIA (SECID)

Indicador : Índice mais Recente Índice Futuro 2010

ATENDIMENTO DE PESSOAS CARENTES 50 60

PESSOAS ATENDIDAS EM RELAÇÃO AS DEMANDAS † † PERCENTUAL † PERCENTUAL 500 500

Ação Orgão Executor Produto / Unidade de Medida Meta Física

2463 PROJETO EDUCANTE SECRETARIA DA CIDADANIA (SECID) PESSOAS ATENDIDAS/UNIDADE 125

2468 CENTRO DE REFERENCIA ESPECIALIZADA DE ASSISTENCIA SECRETARIA DA CIDADANIA (SECID) ATENDIMENTOS EFETUADOS/UNIDADE 22

2522 PROTAGONISMO JUVENIL SECRETARIA DA CIDADANIA (SECID) PESSOAS ATENDIDAS/UNIDADE 10

2718 PRESTACAO DE SERVICOS A COMUNIDADE SECRETARIA DA CIDADANIA (SECID) PESSOAS ATENDIDAS/UNIDADE 75

Programa : 4007 GESTAO DA POLITICA DE ASSISTENCIA SOCIAL  
 Objeto : PROMOVER ACOES E INCLUSAO NA AREA SOCIAL  
 Valor do Programa Corrente 12.146 Capital 260 Total 12.406

Orgao Responsavel Principal : 07.00.00 SECRETARIA DA CIDADANIA (SECID) Valores Expressos em R\$ milhares medios / 2009

Indicador :	Orgao Executor	Produto / Unidade de Medida	Meta Fisica
ATENDIMENTO DE PESSOAS CARENTES	SECRETARIA DA CIDADANIA (SECID)	FAMILIAS ATENDIDAS/UNIDADE	2
DEMANDAS ATENDIDAS	SECRETARIA DA CIDADANIA (SECID)	UNIDADES INSTALADAS/UNID. PERCENTUAL	25
PESSOAS ATENDIDAS EM RELACAO AS DEMANDAS %	SECRETARIA DA CIDADANIA (SECID)	UNIDADES/CONSERVADAS PERCENTUAL	100
	SECRETARIA DA CIDADANIA (SECID)	UNIDADES/CONSERVADAS PERCENTUAL	100
	SECRETARIA DA CIDADANIA (SECID)	FAMILIAS ATENDIDAS/UNIDADE	2
	SECRETARIA DA CIDADANIA (SECID)	UNIDADES/CONSERVADAS PERCENTUAL	2
	SECRETARIA DA CIDADANIA (SECID)	UNIDADES INSTALADAS/UNID. PESSOAS ATENDIDAS/UNIDADE	3
	SECRETARIA DA CIDADANIA (SECID)	PESSOAS ATENDIDAS/UNIDADE	1050

Orgao Executor	Produto / Unidade de Medida	Meta Fisica
SECRETARIA DA CIDADANIA (SECID)	FAMILIAS ATENDIDAS/UNIDADE	2
SECRETARIA DA CIDADANIA (SECID)	UNIDADES INSTALADAS/UNID. PERCENTUAL	25
SECRETARIA DA CIDADANIA (SECID)	UNIDADES/CONSERVADAS PERCENTUAL	100
SECRETARIA DA CIDADANIA (SECID)	UNIDADES/CONSERVADAS PERCENTUAL	100
SECRETARIA DA CIDADANIA (SECID)	FAMILIAS ATENDIDAS/UNIDADE	2
SECRETARIA DA CIDADANIA (SECID)	UNIDADES/CONSERVADAS PERCENTUAL	2
SECRETARIA DA CIDADANIA (SECID)	UNIDADES INSTALADAS/UNID. PESSOAS ATENDIDAS/UNIDADE	3
SECRETARIA DA CIDADANIA (SECID)	PESSOAS ATENDIDAS/UNIDADE	1050

460

CN-SIFPM

MUNICIPIO DE SOROCABA

CONSUM

PLANO PLURIANUAL 2010-2013 - LEI NO. 99999 DE 29/10/2009  
 PLANO PLURIANUAL

ANEXO VI - METAS E PRIORIDADES PARA 2010

Programa : 4008 PREVIDENCIA MUNICIPAL Valores Expressos em R\$ milhares médios / 2009

Objetivo : PAGAMENTOS DE BENEFICIOS PREVIDENCIARIOS E ASSISTENCIA SO - Valor do Programa Corrente 97.729 Capital 150 Total 97.879

Orgao Resposavel Principal : 21.06.00 FUNDACAO DE SER. SOCIAL DOS SERV. PUBLICOS MUNICIPAIS(FUNSERV)

Indicador :	UNIDADES	Indice mais recente	Indice Pleneo 2010
APOSENTADOS	UNIDADES	1.690	1.690
PENSIONISTAS	UNIDADES	384	424
AUXILIO DOENCA - BENEFICIOS PAGOS	UNIDADES	2.940	3.234

Acno	Orgao Executor	Produto / Unidade de Medida	Meta Fisica
1033	INVESTIMENTO PARA OPERACIONALIZACAO ADMINISTRATIVO DO RPPS	FUNDACAO DE SER. SOCIAL DOS SERV. PUBLICOS MUNICIPAIS(FUNSERV)	
2159	PAGAMENTO DE INATIVOS	FUNDACAO DE SER. SOCIAL DOS SERV. PUBLICOS MUNICIPAIS(FUNSERV)	587
2160	PAGAMENTO DE PENSIONISTAS	FUNDACAO DE SER. SOCIAL DOS SERV. PUBLICOS MUNICIPAIS(FUNSERV)	424
2162	CUSTEIO ADMINISTRATIVO RPPS	FUNDACAO DE SER. SOCIAL DOS SERV. PUBLICOS MUNICIPAIS(FUNSERV)	3234
9003	PARA CAPITALIZACAO DO RPPS	FUNDACAO DE SER. SOCIAL DOS SERV. PUBLICOS MUNICIPAIS(FUNSERV)	

( )



PLANO PLURIANUAL 2010-2013 - LEI No. 99999 DE 29/10/2009  
 PLANO PLURIANUAL

ANEXO VI - METAS E PRIORIDADES PARA 2010

46 F

Programa : 4014 VALORIZAÇÃO DO JOVEM

Valores Expressos em R\$ milhares médios / 2009

Valor do Programa Corrente 4.894 Capital 65 Total 4.959

Objetivo :

PROMOVER A VALORIZAÇÃO DOS JOVENS TENDO COMO PRIORIDADE: PREPARAÇÃO PARA O MERCADO DE TRABALHO, AÇÃO COMUNITÁRIA, CULTURA DA PAZ E ENTERTENIMENTO.

Orgão Responsável Principal : 19.00.00 SECRETARIA DA JUVENTUDE (SEJUV)

Indicador :	Índice mais Recente		Índice Futuro 2010	
	UNIDADES	% PERCENTUAL	UNIDADES	% PERCENTUAL
DEMANDAS ADMINISTRATIVAS	80	80	90	90
JOVENS ATENDIDOS	150	150	150	150
CONSTRUÇÃO DO TERRITÓRIO JOVEM	2	2	3	3
REALIZAÇÃO DE PRATAS	4	4	4	4
REALIZAÇÃO DE CONGRESSOS	4	4	4	4
ENVOLVIMENTO DE JOVENS EM POLÍTICAS PÚBLICAS	15	15	20	20
JOVENS ATENDIDOS EM AÇÕES PREVENTIVAS	3	3	5	5
PERCENTUAL DE RECUPERAÇÃO	0	0	30	30

Ação	Órgão Executor	Produto / Unidade de Medida	Meta Física
1599 MANUTENÇÃO DOS SERVIÇOS ADMINISTRATIVOS	SECRETARIA DA JUVENTUDE (SEJUV)		
1694 CONSELHO JOVEM	SECRETARIA DA JUVENTUDE (SEJUV)		
2157 MANUTENÇÃO DO CONSELHO TUTELAR	SECRETARIA DA JUVENTUDE (SEJUV)		
2298 MANUTENÇÃO DOS SERVIÇOS ADMINISTRATIVOS	SECRETARIA DA JUVENTUDE (SEJUV)		
2404 PROGRAMA SOROCABA JOVEM	SECRETARIA DA JUVENTUDE (SEJUV)	PESSOAS	
2452 PRATAS, CONGRESSOS E CONFERÊNCIAS DA JUVENTUDE	SECRETARIA DA JUVENTUDE (SEJUV)	PERCENTUAL	20
2453 CONSELHO JOVEM	SECRETARIA DA JUVENTUDE (SEJUV)	% DE PARTICIPANTES	5
2454 NÚCLEO DE ATENDIMENTO INTERCÂMBIO DE SOROCABA - NAIS	SECRETARIA DA JUVENTUDE (SEJUV)	UNIDADES	3
2598 TERRITÓRIO JOVEM	SECRETARIA DA JUVENTUDE (SEJUV)	JOVENS CAPACITADOS/UNIDADE	30
2811 CURSOS E CAPACITAÇÃO DE JOVENS	SECRETARIA DA JUVENTUDE (SEJUV)	PERCENTUAL	30
2812 JOVENS DEPENDENTES QUÍMICOS	SECRETARIA DA JUVENTUDE (SEJUV)		
2813 FIO MUNICIPAL DA CRIANÇA E ADOLESCENTE - FPMCA	SECRETARIA DA JUVENTUDE (SEJUV)		

468

CN-SIFPM

MUNICIPIO DE SOROCABA

CONSUM

PLANO PLURIANUAL 2010-2013 - LEI NO. 99999 DE 29/10/2009  
 PLANO PLURIANUAL

ANEXO VI - METAS E PRIORIDADES PARA 2010

Programa : 4015 ATENDIMENTO SAUDE DO SERVIDOR PUBLICO E DEPENDENTE Valores Expressos em R\$ milhares medios / 2009

Objetivo : GARANTIR A ASSISTENCIA A SAUDE DOS SERVIDORES ATIVOS E INATIVOS E SEUS DEPENDENTES. Valor do Programa Corrente 26.114 Capital 2.500 Total 28.614

Orgao Responsavel Principal : 22.00.00 FUND. DE SER. SOCIAL DOS SERV. PUBLICOS MUNICIPAIS - SAUDE

Indicador :	UNIDADES	Indice mais Recente	Indice Futuro 2010
QUANTIDADE DE BENEFICIARIOS		23.500	25.000

Acao	Orgao Executor	Produto / Unidade de Medida	Meta Fisica
1604 APLICACAO DA CAMPANHA DE PREVENCAO A SAUDE DO SERVIDOR ATIVO E INATIVO	FUND. DE SER. SOCIAL DOS SERV. PUBLICOS MUNICIPAIS - SAUDE	BENEFICIARIOS	25000
2354 MANUTENCAO A ASSIST. DO SERVIDOR PUBLICO E SEUS DEPENDENTES	FUND. DE SER. SOCIAL DOS SERV. PUBLICOS MUNICIPAIS - SAUDE	UNIDADES	
2818 MANUTENCAO DOS SERVICOS ADMINISTRATIVOS DA ASSIST. A SAUDE	FUND. DE SER. SOCIAL DOS SERV. PUBLICOS MUNICIPAIS - SAUDE		
9005 PARA SUPLEMENTARES	FUND. DE SER. SOCIAL DOS SERV. PUBLICOS MUNICIPAIS - SAUDE		

PLANO PLURIANUAL 2010-2013 - LEI NO. 99999 DE 29/10/2009  
 PLANO PLURIANUAL

ANEXO VI - METAS E PRIORIDADES PARA 2010

Programa : 4038 PROMOCÃO DA CIDADANIA  
 Objetivo : PROMOVER ATRAVÉS DE AÇÕES INTERMEDIADAS O RESGATE DA CIDADANIA  
 Valor do Programa Corrente 446 Capital 316 Total 766  
 Valores Expressos em R\$ milhares médios / 2009

Orgao Resposaval Principal : 07.00.00 SECRETARIA DA CIDADANIA (SECID)

Indicador :	Indice mais Recente	Indice Futuro 2010	Meta Fisica
CONSTRUÇÃO DE PREDIO	1	4	1
DEMANDAS ADMINISTRATIVAS DO CMAE	80	90	1
CONFLITOS RESOLVIDOS EM RELAÇÃO A DEMANDA	87	90	6
MULHERES ATENDIDAS EM RELAÇÃO A DEMANDA	0	50	90
UNIDADES ATENDIDAS	6	6	50

Acão	Orgao Executor	Produto / Unidade de Medida	Meta Fisica
1569 LIDER DA TERCEIRA IDADE	SECRETARIA DA CIDADANIA (SECID)	UNIDADES	1
1570 CLUBS DA TERCEIRA IDADE	SECRETARIA DA CIDADANIA (SECID)	UNIDADES	1
1571 CERIM-CENTRO DE REFERENCIA DA MULHER	SECRETARIA DA CIDADANIA (SECID)	UNIDADES ATENDIDAS/UNID.	6
2738 MANUTENÇÃO E APOIO AOS CONSELHOS MUNICIPAIS	SECRETARIA DA CIDADANIA (SECID)	PERCENTUAL	90
2739 MANUTENÇÃO DO CAS-CONSELHO DA ASSISTENCIA SOCIAL	SECRETARIA DA CIDADANIA (SECID)	PERCENTUAL	90
2740 CAMARA DE MEDIACAO	SECRETARIA DA CIDADANIA (SECID)	UNIDADES	50
2741 COORDENADORIA DA MULHER	SECRETARIA DA CIDADANIA (SECID)	UNIDADES	50
2742 LIDER DA TERCEIRA IDADE	SECRETARIA DA CIDADANIA (SECID)	UNIDADES	50
2743 CLUBS DA TERCEIRA IDADE	SECRETARIA DA CIDADANIA (SECID)	UNIDADES	50
2744 CERIM-CENTRO DE REFERENCIA DA MULHER	SECRETARIA DA CIDADANIA (SECID)	UNIDADES	50

Programa : 4029 SUBVERNO MUNICIPAL, ESTADUAL E FEDERAL

Valores Expressos em R\$ milhares medios / 2009

Objetivo : CONVENIOS MUNICIPAL, ESTADUAL E FEDERAL PARA PROMOCAO E ATE

NOIEMENTO DA POPULACAO

Orgao Responsavel Principal : 07.00.00 SECRETARIA DA CIDADANIA (SECID)

Valor do Programa Corrente 7.837 Capital 0 Total 7.837

Indicador : Índice mais Recente Índice Futuro 2010

JOVENS ATENDIDOS PELAS ACOES DA PMS 1.000 1.000  
 ENTIDADES EM PARCERIA MUNICIPAL 18 20  
 PESSOAS 100 100

Acão	Orgao Executor	Produto / Unidade de Medida	Meta Fisica
2125 APOIO A ENTIDADES DE ATENDIMENTO A JUVENTUDE	SECRETARIA DA CIDADANIA (SECID)	ENTIDADES APOIADAS/UNIDADES	6
2139 APOIO A ENTIDADES DE ATENDIMENTO AO IDOSO	SECRETARIA DA CIDADANIA (SECID)		
2146 APOIO A ENTIDADE DE ATENDIMENTO AS PESSOAS PORTA-DORA DE DEFICIENCIA	SECRETARIA DA CIDADANIA (SECID)		
2309 APOIO A ENTIDADES DE ATENDIMENTO A PESSOAS DE BAIXA RENDA	SECRETARIA DA CIDADANIA (SECID)		
2460 PETI - PROG. RESADICACAO DO TRABALHO INVAETIL	SECRETARIA DA CIDADANIA (SECID)		
2461 PROJETO TEAVESSIA	SECRETARIA DA CIDADANIA (SECID)		
2476 ATENDIMENTO A ENTIDADES DE APOIO A FAMILIAS CARENTES	SECRETARIA DA CIDADANIA (SECID)		
2481 BENEFICIO DE PRESTACAO CONTINUADA - BPC	SECRETARIA DA CIDADANIA (SECID)		
2722 APOIO A ENTIDADES DE ATENDIMENTO A MULHER	SECRETARIA DA CIDADANIA (SECID)	PESSOAS ATENDIDAS/UNIDADE	6
2723 PROJovem ADULESCENTE	SECRETARIA DA CIDADANIA (SECID)	PESSOAS ATENDIDAS/UNIDADE	1000
2724 PROJovem URBANO	SECRETARIA DA CIDADANIA (SECID)	PESSOAS ATENDIDAS/UNIDADE	30
2728 APOIO A ENTIDADES DE ATENDIMENTO A DEPENDENTES QUI-NTOS	SECRETARIA DA CIDADANIA (SECID)		
2731 PROTECO DE ATENCO BASICA	SECRETARIA DA CIDADANIA (SECID)	PESSOAS ATENDIDAS/UNIDADE	
2732 PROTECO DE ATENCO ESPECIAL	SECRETARIA DA CIDADANIA (SECID)	PESSOAS ATENDIDAS/UNIDADE	
2886 BEMENIA 29 - AMPLIACAO DE CONVENIOS COM ENTIDADES SOCIAIS E DESTINACAO NO LIMITE DE 5% ATE 2013	SECRETARIA DA CIDADANIA (SECID)	ENTIDADES ATENDIDAS/UNIDADE	

PLANO PLURIANUAL 2010-2013 - LEI Nº. 99999 DE 29/10/2009  
 PLANO PLURIANUAL

ANEXO VI - METAS E PRIORIDADES PARA 2010

480

Programa : 4030 PLANO MUNICIPAL DE QUALIFICAÇÃO

Valores Expressos em R\$ milhares medios / 2009

Valor do Programa Corrente 1.800 Capital 450 Total 2.250

Objetivo :

PROPORCIONAR CURSOS GRATUITOS DE QUALIFICAÇÃO OU REQUALIFICAÇÃO PROFISSIONAL, VOLTADOS A TRABALHADORES QUE SE ENCONTRAM EM SITUAÇÃO DE DESEMPREGO OU QUE ESTEJAM A PROCURA DA PRIMEIRA OPORTUNIDADE.

Orgao Responsavel Principal : 14.00.00 SECRETARIA DE RELACOES DO TRABALHO (SERT)

Indicador :	UNIDADES	% PERCENTUAL	UNIDADES	UNIDADES	Índice mais recente	Índice Futuro 2010
NUMERO DE PESSOAS QUALIFICADAS NO PROJETO			130			150
NUMERO DE PESSOAS CONTRATADAS APÓS PARTICIPAÇÃO EM CURSO			30			50
NUMERO DE PESSOAS QUALIFICADAS PELA UNIT			3.600			4.140
N. DE PESSOAS QUALIFICADAS ATRAVÉS DO PROJ.UNIT VAI ESCOLA			1.430			1.800
N. DE PESSOAS QUALIFICADAS NA FUNDAÇÃO CASA			160			180

Acao	Orgao Executor	Produto / Unidade de Medida	Meta Fisica
1080 CONSTRUÇÃO E APARELHAMENTO DO NOVO PREDIO DA UNITV	SECRETARIA DE RELACOES DO TRABALHO (SERT)		
1573 QUALIFICAÇÃO DO TRABALHADOR	SECRETARIA DE RELACOES DO TRABALHO (SERT)	TRABALHADOR QUALIFICADO/UNIT.	2943
2132 QUALIFICAÇÃO DO TRABALHADOR	SECRETARIA DE RELACOES DO TRABALHO (SERT)	UNIDADES	150
2763 EDUCACAO PARA O TRABALHO	SECRETARIA DE RELACOES DO TRABALHO (SERT)	UNIDADES	1125
2764 UNIT VAI A ESCOLA	SECRETARIA DE RELACOES DO TRABALHO (SERT)	UNIDADES	68

482

PLANO PLURIANUAL 2010-2013 - LEI Nº. 99999 DE 29/10/2009  
 PLANO PLURIANUAL  
 ANEXO VI - METAS E PRIORIDADES PARA 2010

Programa : 4031 PROGRAMA DE GERACAO DE RENDA Valores Expressos em R\$ milhares médios / 2009

Objetivo : CRIAR OPORTUNIDADE PARA NOVAS ALTERNATIVA DE GERACAO DE RENDA, INCENTIVANDO A FORMACAO DE GRUPOS, SEM COMO ORIENTAR, COORDENAR ACOES QUE VISEM O INCREMENTO DO ARTESANATO MUNI-CIPAL E REGIONAL, E MANUTENCAO DA SECRETARIA.

Orgao Responsavel Principal : 14.00.00 SECRETARIA DE RELACOES DO TRABALHO (SERT)

Indicador :	UNIDADES	Índice mais recente	Índice Futuro 2010
NUMERO DE PARTICIPANTES DO PROJETO	UNIDADES	180	230
NUMERO DE PESSOAS ATENDIDAS	UNIDADES	25	30
CREDITOS LIBERADOS	UNIDADES	250	288
ARTESANOS PARTICIPANTES	UNIDADES	100	120

Acão	Orgão Executor	Produto / Unidade de Medida	Meta Física
1575 METABARCILAGEM	SECRETARIA DE RELACOES DO TRABALHO (SERT)		
2443 MANUTENCAO DOS SERVICOS ADMINISTRATIVOS	SECRETARIA DE RELACOES DO TRABALHO (SERT)		
2444 FOMENTO PARA GERACAO DE RENDA	SECRETARIA DE RELACOES DO TRABALHO (SERT)	PESSOAS	87
2766 METABARCILAGEM	SECRETARIA DE RELACOES DO TRABALHO (SERT)	UNIDADES	107
2767 BANCO DO POVO	SECRETARIA DE RELACOES DO TRABALHO (SERT)	UNIDADES	107
2768 APOIO AO ARTESANATO LOCAL E REGIONAL	SECRETARIA DE RELACOES DO TRABALHO (SERT)	UNIDADES	45

473

Programa : 4032 PROGRAMA MUNICIPAL DE INTERMEDIACAO DE MAO DE OBRA

Valores Expressos em R\$ milhares medios / 2009

Valor do Programa	Corrente	Capital	Total
200	0	0	200

Objetivo : MUNICIPALIZAR AS ACOES REFERENTES A INTERMEDIACAO DE MAO DE OBRA/CAPTAR VAGAS JUNTO AS EMPRESAS E OFERTAR-LAS AOS CIDADADOS EM SITUACAO DE DESEMPREGO/REALIZAR PESQUISAS PERIODICAS SOBRE EMPREGO E DESEMPREGO NO MUNICIPIO.

Orgao Responsavel Principal : 14.00.00 SECRETARIA DE RELACOES DO TRABALHO (SERT)

Indicador :	UNIDADES	Indice mais recente	Indice Futuro 2010
NUMERO DE PESSOAS EMPREGADAS COM APOIO DO PNT	UNIDADES	2.870	300
PESQUISAS REALIZADAS POR ANO	UNIDADES	1	4
NUMERO DE PESSOAS ATENDIDAS PROIETO CARPE DIEM	UNIDADES	0	180

Acno	Orgao Executor	Produto / Unidade de Medida	Meta Fisica
2770	MUNICIPALIZACAO DO POSTO DE ATEND. AO TRABALHADOR	SECRETARIA DE RELACOES DO TRABALHO (SERT)	1135
2771	PESQUISA MUNICIPAL DE EMPREGO E DESEMPREGO	SECRETARIA DE RELACOES DO TRABALHO (SERT)	1
2772	PROGRAMA DE INCLUSAO DE BARRIBOS E SEUS FAMILIARES	SECRETARIA DE RELACOES DO TRABALHO (SERT)	68

PLANO PLURIANUAL 2010-2013 - LEI NO. 99999 DE 29/10/2009  
 PLANO PLURIANUAL

ANEXO VI - METAS E PRIORIDADES PARA 2010

444

Programa : 5001 CIDADE LIMPA

Valores Expressos em R\$ milhares medos / 2009

Objetivo : MANTER TODA A AREA TERRITORIAL URBANA LIMPA E ORGANIZADA PROPORCIONANDO AS CONDIÇÕES FAVORÁVEIS PARA O ALIMENTO DA QUALIDADE DE VIDA DA POPULAÇÃO.

Valor do Programa Corrente 23.600 Capital 422 Total 24.022

Orgao Responsavel Principal : 09.00.00 SECRETARIA DE OBRAS E INFRA-ESTRUTURA URBANA (SROBR)

Indicador : Índice mais Recente Índice Futuro 2010

Indicador	Unidade	Índice mais Recente	Índice Futuro 2010
LIXO DISPOSTO	TONELADA/DIA	500	500
ENTULHO DISPOSTO	M3/DIA	500	500
LIXO DOMICILIAR RECOLHIDO	TONELADA/DIA	450	450
LIXO HOSPITALAR RECOLHIDO	TONELADA/MES	60	66
RUA VARIADA	KM2/MES	13	14
ATERRO IMPLANTADO	PERCENTUAL	0	0
MATERIAL UTILIZADO	PERCENTUAL	0	50
ENTULHO RECOLHIDO E COPONTO	M3/DIA	3.100	6.200
INSTALACAO DE REOPONTO	PERCENTUAL	16	16
IMPLANTACAO ATERRO SANITARIO	PERCENTUAL	0	100

Acao	Orgao Executor	Produto / Unidade de Medida	Meta Fisica
1034 IMPLANTACAO DE ATERRO SANITARIO	SECRETARIA DE OBRAS E INFRA-ESTRUTURA URBANA (SROBR)	PERCENTUAL	0
1404 MANUTENCAO DO ATERRO SANITARIO	SECRETARIA DE OBRAS E INFRA-ESTRUTURA URBANA (SROBR)	UNIDADES INSTALADAS/UNID.	10
1534 IMPLANTACAO DE PONTOS DE COLETA DE ENTULHO	SECRETARIA DE OBRAS E INFRA-ESTRUTURA URBANA (SROBR)	TONELADAS/DIA RECOLHIDAS/TONE.	130
2164 LIMPEZA PUBLICA DOMICILIAR	SECRETARIA DE OBRAS E INFRA-ESTRUTURA URBANA (SROBR)	TONELADAS/DIA RECOLHIDAS/TONE.	19
2165 RECOLHIMENTO DO LIXO HOSPITALAR	SECRETARIA DE OBRAS E INFRA-ESTRUTURA URBANA (SROBR)	KMS DE RUAS VARIADAS/KMS	14
2166 VARIACAO DE RUAS	SECRETARIA DE OBRAS E INFRA-ESTRUTURA URBANA (SROBR)	TONELADAS/DIA PROCESSADAS/TONE	117
2169 MANUTENCAO DE ATERRO SANITARIO	SECRETARIA DE OBRAS E INFRA-ESTRUTURA URBANA (SROBR)	TONELADAS/DIA PROCESSADAS/TONE	117
2692 MANUTENCAO DO ATERRO DE INERTES	SECRETARIA DE OBRAS E INFRA-ESTRUTURA URBANA (SROBR)	TONELADAS/DIA PROCESSADAS/TONE	117
2697 MANUTENCAO DE PONTO DE COLETA DE ENTULHO	SECRETARIA DE OBRAS E INFRA-ESTRUTURA URBANA (SROBR)	METROS CUBICOS - M3	1794



495

CM-SITPM

MUNICIPIO DE BOROCCABA

CONAM

PLANO PLURIANUAL 2010-2013 - LEI NO. 99999 DE 29/10/2009  
 PLANO PLURIANUAL

ANEXO VI - METAS E PRIORIDADES PARA 2010

Programa : 5002 CIDADE BONITA E PROMOTORA DE QUALIDADE DE VIDA

Valores Expressos em R\$ milhares milioes / 2009

Valor do Programa    Corrente    13.600    Capital    4.000    Total    17.600

Objetivo :  
 IMPLANTAR E MANTER AREAS DE LAZER, EQUIPAMENTOS PUBLICOS, CALÇADAS, AREAS VERDES, ILLUMINACAO PUBLICA QUE PROPORCIONEM CONDICoes FAVORAVEIS PARA O AUMENTO DA QUALIDADE DE VIDA DA POPULACAO BOROCCABANA.

Orgao Resposavel Principal : 09.00.00    SECRETARIA DE OBRAS E INFRA-ESTRUTURA URBANA (SBOBS)

Indicador :		Indice mais Recente	Indice Futuro 2010
AREA LIMPA	M2- METROS QUAD	2.900.000	3.190.000
CALCADA REPARADA	M2- METROS QUAD	0	400
PONTO DE ILLUMINACAO INSTALADO	UNIDADES	37	37
AREA DE LAZER IMPLANTADA	M2- METROS QUAD	145.000	20.000

Acao	Orgao Executor	Produto / Unidade de Medida	Meta Fisica
1036 CONSTRUCCAO DE PRAÇAS, PARQUES E JARDINS	SECRETARIA DE OBRAS E INFRA-ESTRUTURA URBANA (SBOBS)	METROS QUADRADOS	56250
1106 IMPLANTACAO DE CICLOVIA	SECRETARIA DE OBRAS E INFRA-ESTRUTURA URBANA (SBOBS)	RMS. CONSTRUIDOS/RMS	3
1110 IMPLANTACAO DE CALÇADAS	SECRETARIA DE OBRAS E INFRA-ESTRUTURA URBANA (SBOBS)	METROS QUADRADOS	500
1115 IMPLANTACAO DE ILLUMINACAO PUBLICA	SECRETARIA DE OBRAS E INFRA-ESTRUTURA URBANA (SBOBS)	UNIDADES INSTALADAS/UNID.	9
1410 CONSTRUCCAO, AMPLIACAO E REPARA DE PREDIOS	SECRETARIA DE OBRAS E INFRA-ESTRUTURA URBANA (SBOBS)	REFORMAS EFETUADAS/UNIDADE PERCENTUAL	1
2170 MANUTENCCAO DA ILLUMINACAO PUBLICA	SECRETARIA DE OBRAS E INFRA-ESTRUTURA URBANA (SBOBS)	METROS QUADRADOS	100
2172 MANUTENCCAO DE CALÇADAS	SECRETARIA DE OBRAS E INFRA-ESTRUTURA URBANA (SBOBS)	RMS. CONSTRUIDOS/RMS	130
2300 IMPLANTACAO DE CICLOVIA	SECRETARIA DE OBRAS E INFRA-ESTRUTURA URBANA (SBOBS)	METROS QUADRADOS	4
2306 MANUTENCCAO PATIMONIAL	SECRETARIA DE OBRAS E INFRA-ESTRUTURA URBANA (SBOBS)	METROS QUADRADOS	1061472

496

PLANO PLURIANUAL 2010-2013 - LEI NO. 99999 DE 29/10/2009  
 PLANO PLURIANUAL  
 ANEXO VI - METAS E PRIORIDADES PARA 2010

Programa	Objetivo	Valor do Programa	Corrente	Capital	Total	Valores Expressos em R\$ milharas medios / 2009	
						Índice mais recente	Índice Futuro 2010
5003	INFRAESTRUTURA DE TRANSPORTE E SERV. COMPLEMENTARES						
	IMPLANTACAO E REVITALIZACAO DE RUAS E AVENIDAS QUE PROPICIEM A MELHORA DAS CONDICAOES DE MOBILIDADE URBANA DA PORO LACAO SOBOCABANA.	7.078		3.700	10.778		
Orgao Responsavel Principal : 09.00.00 SECRETARIA DE OBRAS E INFRA-ESTRUTURA URBANA (SROBR)							
Indicador :							
AREA RECAPADA	M2 - METROS QUAD		9.300		39.000		16000
CALCAMENTO IMPLANTADO	M2 - METROS QUAD		4.500		2.917		92
Acao	Orgao Executor						Meta Fisica
1109 OBRAS NO SISTEMA VIARIO	SECRETARIA DE OBRAS E INFRA-ESTRUTURA URBANA (SROBR)						16000
2173 CONSERVACAO DE VIAS PUBLICAS	SECRETARIA DE OBRAS E INFRA-ESTRUTURA URBANA (SROBR)						92
2174 RECAPAMENTO DE VIAS PUBLICAS	SECRETARIA DE OBRAS E INFRA-ESTRUTURA URBANA (SROBR)						9750

PLANO PLURIANUAL 2010-2013 - LEI NO. 99999 DE 29/10/2009  
 PLANO PLURIANUAL  
 ANEXO VI - METAS E PRIORIDADES PARA 2010

Programa : 5004 TRANSPORTE COLETIVO Valores Expressos em R\$ milhares milhões / 2009

Valor do Programa Corrente 22.565 Capital 600 Total 23.165

Objetivo : GERENCIAMENTO, FISCALIZACAO E PLANEJAMENTO DO SISTEMA DE TRANSPORTE PUBLICO DO MUNICIPIO.

Orgao Responsavel Principal : 13.00.00 SECRETARIA DE TRANSPORTES (SETRAN)

Indicador :	Índice mais recente	Índice Futuro 2010
CONSTRUCAO DE PRECIO	0	0
CONSULTAS/EXAMES/PROGRAMAS PREVENTIVOS	2	3
DEMANDAS ATENDIDAS	1	2
% PERCENTUAL		

Acao	Orgao Executor	Produto / Unidade de Medida	Meta Fisica
1215 MODERNIZACAO DOS SERVICOS DE TRANSPORTE	SECRETARIA DE TRANSPORTES (SETRAN)	PROJETOS APOIADOS/UNIDADES	125
1687 BICICLETA PUBLICA	SECRETARIA DE TRANSPORTES (SETRAN)	UNIDADES INSTALADAS/UNID.	
2176 SUBSIDIO AS EMPRESAS CONCESSONARIAS DE TRANSPORTE	SECRETARIA DE TRANSPORTES (SETRAN)	SUBSIDIO POR PASSEIROS/UNID.	
2438 COLETIVO	SECRETARIA DE TRANSPORTES (SETRAN)	PROJETOS APOIADOS/UNIDADES	1
2438 MODERNIZACAO DOS SERVICOS DE TRANSPORTE	SECRETARIA DE TRANSPORTES (SETRAN)	CAMPANHA REALIDADE/UNIDADES	1
2756 CAMPANHAS EDUCATIVAS (SETRAN)	SECRETARIA DE TRANSPORTES (SETRAN)	PROJETOS APOIADOS/UNIDADES	1
2759 PROJETO E CONSULTORIAS	SECRETARIA DE TRANSPORTES (SETRAN)	UNIDADES/CONSERVADAS	
2759 TERMINAL SUBURBANO	SECRETARIA DE TRANSPORTES (SETRAN)		
2760 GERENCIAMENTO DO SISTEMA DE TRANSPORTE COLETIVO E DO TRANSITO	SECRETARIA DE TRANSPORTES (SETRAN)		

PLANO PLURIANUAL 2010-2013 - LEI NO. 99999 DE 29/10/2009  
 PLANO PLURIANUAL  
 ANEXO VI - METAS E PRIORIDADES PARA 2010

488

Programa : 5005 HABITACAO DE INTERESSE SOCIAL Valores Expressos em R\$ milhares medios / 2009

Objetivo : FOMENTAR ACOES PARA DESENVOLVIMENTO DE MORADIAS POPULARES. Valor do Programa Corrente 5 Capital 450 Total 455

Orgao Responsavel Principal : 08.00.00 SECRETARIA DA HABITACAO E URBAN. (SBRAB)

Indicador :	Índice mais Recente	Índice Futuro 2010
PERCENTUAL DE PROJETOS EFETUADOS	0	25
PERCENTUAL DE AREAS ADQUIRIDAS	0	25
PERCENTUAL DE INFRAESTRUTURA EXECUTADA	32	32

Acao	Orgao Executor	Produto / Unidade de Medida	Meta Fisica
1043 INFRAESTRUTURA URBANA DE CONJUNTOS HABITACIONAIS	SECRETARIA DE OBRAS E INFRA-ESTRUTURA URBANA (SBOBS)	PERCENTUAL	8
1548 ESTUDOS DE PROJETOS HABITACIONAIS	SECRETARIA DA HABITACAO E URBAN. (SBRAB)	PERCENTUAL	8
2434 ESTUDOS DE PROJETOS HABITACIONAIS	SECRETARIA DA HABITACAO E URBAN. (SBRAB)	PERCENTUAL	8

479

CM-SIFPM

MUNICIPIO DE SOBOCABA

CONAM

PLANO PLURIANUAL 2010-2013 - LEI NO. 99999 DE 29/10/2009  
 PLANO PLURIANUAL

ANEXO VI - METAS E PRIORIDADES PARA 2010

Programa : 5006 COMATE A ENCHENTES  
 Valor do Programa Corrente 6.942 Capital 3.450 Total 10.392  
 Valores Expressos em R\$ milhares medios / 2009

Objetivo : COMATE A ENCHENTES.

Orgao Responsavel Principal : 24.00.00 SERVICO AUTONOMO DE AGUA E ESGOTO (SAAR)

Indicador :	Indice mais Recente	Indice Futuro 2010
OBRAS DO CANAL DO CORREDO ITANGUA E OUTROS BAIRROS	0	10.000
IMPLANTACAO DE NOVAS GALERIAS EM RUAS COM PROBLEMAS	0	1.000
CONSERVACAO DAS MARGENS DOS CORREDO	100	100

Acao	Orgao Executor	Produto / Unidade de Medida	Meta Fisica
1046 CANALIZACAO DE CORREDO E CANAIS	SERVICO AUTONOMO DE AGUA E ESGOTO (SAAR)	MTS CANALIZADOS/MTS	3500
1605 LIMPEZA E CONSERVACAO DE CORREDO, CANAIS E GALERIA	SERVICO AUTONOMO DE AGUA E ESGOTO (SAAR)	% PERCENTUAL	100
2323 LIMPEZA E CONSERVACAO DE CORREDO E CANAIS	SERVICO AUTONOMO DE AGUA E ESGOTO (SAAR)	PERCENTUAL	100
2819 CANALIZACAO DE CORREDO E CANAIS	SERVICO AUTONOMO DE AGUA E ESGOTO (SAAR)	MTS CANALIZADOS/MTS	9800
2820 ESTUDOS DE PONTOS CRITICOS DE ENCHENTES	SERVICO AUTONOMO DE AGUA E ESGOTO (SAAR)	UNIDADES	1000

PLANO PLURIANUAL 2010-2013 - Lei No. 99999 DE 29/10/2009  
 PLANO PLURIANUAL  
 ANEXO VI - METAS E PRIORIDADES PARA 2010

Programa : 5007 SISTEMAS DE AGUA E DE ESGOTO SANITARIO  
 Valor do Programa Corrente 10.827 Capital 18.480 Total 49.307  
 Valores Expressos em R\$ milhares medios / 2009

Objetivo : MANUTENCAO E OPERACAO DA REDE DE AGUA E ESGOTO DO MUNICIPIO

Orgao Responsavel Principal : 24.00.00 SERVICO AUTONOMO DE AGUA E ESGOTO (SAAR)

Indicador :	UNIDADES	M3 - METROS CUB	UNIDADES	% PERCENTUAL	% PERCENTUAL	Indice mais Recente		Indice futuro 2010	
IMPLANTACAO DOS INTERCEPTORES DE ESGOTO	0	0	0	0	0	20.000			
AMPLIACAO DE REDES COLETORAS E ETAS	0	0	45.000	0	0	20.000			
CONSTRUCAO DE RESERVATORIOS E ANEXIS DE DISTRIBUICAO	0	0	0	0	0	55.000			
CONSTRUCAO ETA VITORIA REGIA	0	0	0	0	0	10.000			
MANUTENCAO DO SISTEMA DE TELEMETRIA	100	100	100	100	100	100			
MANUTENCAO DO SISTEMA DE ESGOTO	100	100	100	100	100	100			

Acao	Orgao Executor	Produto / Unidade de Medida	Meta Fisica	Indice mais Recente		Indice futuro 2010	
1050 CONSTRUCAO OU AMPLIACAO DO SISTEMA DE ABASTECIMEN- TO DE AGUA	SERVICO AUTONOMO DE AGUA E ESGOTO (SAAR)	LITROS/SEGUNDO	55000				
1608 CONSTRUCAO E AMPLIACAO DO SISTEMA COLETA DE ESGOTO	SERVICO AUTONOMO DE AGUA E ESGOTO (SAAR)	UNIDADES	20000				
1609 MANUTENCAO DO SISTEMA COLETA DE ESGOTO	SERVICO AUTONOMO DE AGUA E ESGOTO (SAAR)	UNIDADES	20000				
1610 MANUTENCAO DO SISTEMA DE AGUA	SERVICO AUTONOMO DE AGUA E ESGOTO (SAAR)						
1611 OPERACIONALIZACAO DO SISTEMA DE AGUA	SERVICO AUTONOMO DE AGUA E ESGOTO (SAAR)						
1612 OPERACIONALIZACAO DO SISTEMA DE ESGOTO	SERVICO AUTONOMO DE AGUA E ESGOTO (SAAR)						
2181 OPERACIONALIZACAO DO SISTEMA DE AGUA E ESGOTO	SERVICO AUTONOMO DE AGUA E ESGOTO (SAAR)	PERCENTUAL	100				
2823 MANUTENCAO DO SISTEMA COLETA DE ESGOTO	SERVICO AUTONOMO DE AGUA E ESGOTO (SAAR)	UNIDADES	20000				
2824 MANUTENCAO DO SISTEMA DE AGUA	SERVICO AUTONOMO DE AGUA E ESGOTO (SAAR)	PERCENTUAL	100				
2825 OPERACIONALIZACAO DO SISTEMA DE AGUA	SERVICO AUTONOMO DE AGUA E ESGOTO (SAAR)	PERCENTUAL	100				

PLANO PLURIANUAL 2010-2013 - LEI NO. 99999 DE 29/10/2009  
 PLANO PLURIANUAL  
 ANEXO VI - METAS E PRIORIDADES PARA 2010

Programa	Objetivo	Valor do Programa	Corrente	Capital	Total	Valores Expressos em R\$ milhares milhões / 2009
5008	SERVICOS FUNERARIOS E CEMITERIOS			121	0	121
Objetivo : PRESTAR SERVICIOS FUNERARIOS EFICIENTES E MANTER AS INSTALACOES DOS CEMITERIOS, ADQUIRIDAS AO ATENDIMENTO DA POPULACAO SOROCABANA.						
Orgao Responsavel Principal	09.00.00	SECRETARIA DE OBRAS E INFRA-ESTRUTURA URBANA (SROBR)				
Indicador			Indice mais Recente			Indice Futuro 2010
CONSERVACAO DE AREA		M2 - METROS QUAD	0			130
Acao		Orgao Executor				produto / Unidade de Medida
2102	ADMINISTRACAO DE CEMITERIO	SECRETARIA DE OBRAS E INFRA-ESTRUTURA URBANA (SROBR)				CEMITERIO MANTIDO/UNIDADE
2104	CONSERVACAO DO CEMITERIO	SECRETARIA DE OBRAS E INFRA-ESTRUTURA URBANA (SROBR)				Meta Fisica





483

CM-SIPPM

MUNICÍPIO DE SOROCABA

CONAM

PLANO PLURIANUAL 2010-2013 - LEI No. 99999 DE 29/10/2009  
 PLANO PLURIANUAL

ANEXO VI - METAS E PRIORIDADES PARA 2010

Programa : 5012 REGULARIZAÇÃO FUNDIARIA

Objetivo : PROMOVER A REGULARIZAÇÃO FUNDIARIA NO MUNICÍPIO.

Orgão Responsável Principal : 08.00.00 SECRETARIA DA HABITAÇÃO E URBAN. (SERHAB)

Valor do Programa Corrente 208 Capital 950 Total 1.158

Valores Expressos em R\$ milhares médios / 2009

Indicador :	Índice mais Recente		Índice Futuro 2010	
	PERCENTUAL DE ÁREAS URBANIZADAS	PERCENTUAL DE CADASTROS EFETUADOS	PERCENTUAL DE ÁREAS LEVANTADAS	PERCENTUAL DE PLANOS E CONCESSÕES EFETUADOS
PERCENTUAL DE ÁREAS URBANIZADAS	0	0	0	25
PERCENTUAL DE CADASTROS EFETUADOS	0	0	0	25
PERCENTUAL DE ÁREAS LEVANTADAS	0	0	40	40
PERCENTUAL DE PLANOS E CONCESSÕES EFETUADOS	0	0	0	25
PERCENTUAL DE REGULARIÇÕES EFETUADAS	0	0	0	25

Acno	Orgão Executor	Produto / Unidade de Medida	Meta Física
1091	SECRETARIA DE OBRAS E INFRA-ESTRUTURA URBANA (SBOBS)	ÁREAS REVITALIZADAS \$	6
1550	SECRETARIA DA HABITAÇÃO E URBAN. (SERHAB)	ÁREAS REVITALIZADAS \$	5
1551	SECRETARIA DA HABITAÇÃO E URBAN. (SERHAB)	AVILICOM / UNIDADES	3
2344	SECRETARIA DA HABITAÇÃO E URBAN. (SERHAB)		
2345	SECRETARIA DA HABITAÇÃO E URBAN. (SERHAB)		
2346	SECRETARIA DA HABITAÇÃO E URBAN. (SERHAB)		

484

CW-SIFPM

MUNICIPIO DE SOROCABA

COMUM

PLANO PLURIANUAL 2010-2013 - LEI NO. 99999 DE 29/10/2009  
PLANO PLURIANUAL

ANEXO VI - METAS E PRIORIDADES PARA 2010

Programa	Valor do Programa	Corrente	Capital	Total	Valores Expressos em R\$ milhares medios / 2009
5013 PLANEJAMENTO URBANO					
Objetivo :					
PROJETOS URBANISTICOS E ATENDIMENTO A LEI 8.181 PLANO DIRETOR QUANTO AO SISTEMA MUNICIPAL DE INFORMACAO E REGULAMENTAÇÃO DE ARTIGOS.					
Orgao Responsavel Principal :	08.00.00				
	SECRETARIA DA HABITACAO E URBAN. (SERVAB)				

Indicador :	Indice mais Recente	Indice Futuro 2010

Acao	Orgao Executor	Produto / Unidade de Medida	Meta Fisica
1092 IMPLANTACAO DO SISTEMA DE INFORMACAO GERENCIAL DA (GEOPROCESSAMENTO)	SECRETARIA DA HABITACAO E URBAN. (SERVAB)		
1552 PROJETOS URBANISTICOS	SECRETARIA DA HABITACAO E URBAN. (SERVAB)		
1553 LEVANTAMENTOS TOPOGRAFICOS	SECRETARIA DA HABITACAO E URBAN. (SERVAB)		
1697 NORMATIZACAO SOBRE POLITICA VISUAL	SECRETARIA DA HABITACAO E URBAN. (SERVAB)		
2347 NORMATIZACAO COMPLEMENTAR AO PLANO DIRETOR	SECRETARIA DA HABITACAO E URBAN. (SERVAB)		
2348 DESENVOLVIMENTO DE RECURSOS HUMANOS	SECRETARIA DA HABITACAO E URBAN. (SERVAB)		
2716 IMPLANTACAO DO SISTEMA DE INFORMACAO GERENCIAL DA (GEOPROCESSAMENTO)	SECRETARIA DA HABITACAO E URBAN. (SERVAB)		

PLANO PLURIANUAL 2010-2013 - LEI NO. 99999 DE 29/10/2009  
PLANO PLURIANUAL

ANEXO VI - METAS E PRIORIDADES PARA 2010

Programa : 5014 GESTAO DE PLANEJAMENTO URBANO E HABITACIONAL  
Objetivo : GERIR ADMINISTRATIVAMENTE A ESTRUTURA DO PLANEJAMENTO URBANO.  
NO.  
Orgao Resposavel Principal : 08.00.00 SECRETARIA DA HABITACAO E URBAN. (SERHAB)  
Indicador :   
Valor do Programa Corrente 5.785 Capital 122 Total 5.907  
Indice mais recente | Indice Futuro 2010

Valores Expressos em R\$ milhares medidos / 2009

Actao	Orgao Executor	Produto / Unidade de Medida	Meta Fisica
1557 MANUTENCAO DOS SERVICOS ADMINISTRATIVOS	SECRETARIA DA HABITACAO E URBAN. (SERHAB)		
2350 MANUTENCAO DOS SERVICOS ADMINISTRATIVOS	SECRETARIA DA HABITACAO E URBAN. (SERHAB)		
2717 FUNDO MUNICIPAL DE HABITACAO	SECRETARIA DA HABITACAO E URBAN. (SERHAB)		

PLANO PLURIANUAL 2010-2013 - LEI NO. 99999 DE 29/10/2009  
PLANO PLURIANUAL

ANEXO VI - METAS E PRIORIDADES PARA 2010

Programa : 5015 SOROCABA TOTAL

Objetivo : CONSTRUÇÃO E REVITALIZAÇÃO DE AVENIDAS, CONSTRUÇÃO DE PARQUES E DE NOVAS PASSAGENS DE NÍVEL.

Orgao Responsavel Principal : 03.05.00 UNIDADE DE EXECUÇÃO DE PROGRAMA (URP)

Indicador : CONCLUSÃO DO COMPLEXO ULYSSES GUIMARÃES

Valor do Programa	Corrente	Capital	Total	Meta Física
1.866		48.921	50.787	50

Valores Expressos em R\$ milhares reais / 2009

Indicador	Índice mais recente	Índice Futuro 2010	Meta Física
CONCLUSÃO DO COMPLEXO ULYSSES GUIMARÃES	25	50	50
CONCLUSÃO DO COMPLEXO FRANCO MONTORO	25	50	50
CONCLUSÃO DO COMPLEXO MARIO COVAS	25	50	50
AREAS REVITALIZADAS	25	50	50

Acao	Orgao Executor	Produto / Unidade de Medida	Meta Fisica
1384 OBRAS DO SISTEMA VIARIO	SECRETARIA DE OBRAS E INFRA-ESTRUTURA URBANA (SEOBUE)	CONCLUSÃO DOS COMPLEXOS	50
1541 MANUTENÇÃO DO SERVIÇO ADMINISTRATIVOS DA URP	UNIDADE DE EXECUÇÃO DE PROGRAMA (URP)		
1542 REVITALIZAÇÃO DE AREAS NATURAIS	UNIDADE DE EXECUÇÃO DE PROGRAMA (URP)	AREAS REVITALIZADAS	50
2708 APOIO TÉCNICO E FISCALIZAÇÃO DE OBRAS	UNIDADE DE EXECUÇÃO DE PROGRAMA (URP)		
2709 AUDITORIA EXTERNA	UNIDADE DE EXECUÇÃO DE PROGRAMA (URP)		
2710 MANUTENÇÃO DOS SERVIÇOS ADMINISTRATIVOS DA URP	UNIDADE DE EXECUÇÃO DE PROGRAMA (URP)		

PLANO PLURIANUAL 2010-2013 - LRF No. 99999 DE 29/10/2009  
 PLANO PLURIANUAL

ANEXO VI - METAS E PRIORIDADES PARA 2010

Programa	Objetivo	Valor do Programa	Corrente	Capital	Total	Valores Expressos em R\$ milhares medios / 2009
5017	IMPLANTACAO DO POUPTERMO			50	50	100
IMPLANTACAO DE UMA UNIDADE DO POUPTERMO FIXO EM SOROCABA.						
Orgao Responsavel Principal : 03.00.00		SECRET. DO GOVERNO E PLANEJAMENTO (SGP)				
Indicador :			Indice mais Recente		Indice Futuro 2010	
IMPLANTACAO DO POUPTERMO	UNIDADES		0		1	
OPERACAO DO POUPTERMO	% PERCENTUAL		0		100	
Acao						
	Orgao Executor		Produto / Unidade de Medida		Meta Fisica	
1540	IMPLANTACAO DO POUPTERMO		SECRETARIA DE OBRAS E INPA-ESTRUTURA URBANA (SBOBS)		UNIDADES	
2707	MANUTENCAO DO POUPTERMO		SECRET. DO GOVERNO E PLANEJAMENTO (SGP)		DEMANDAS ATENDIDAS %	
					% PERCENTUAL	100

PLANO PLURIANUAL 2010-2013 - Lei No. 99999 DE 29/10/2009

PLANO PLURIANUAL

ANEXO VI - METAS E PRIORIDADES PARA 2010

Programa	: 5018	PLANEJAMENTO VIARIO	Valor do Programa	Corrente	660	Capital	330	Total	990
Objetivo :									
MANUTENCAO E EXECUCAO DAS ACOES DE PLANEJAMENTO VIARIO									
Orgao Responsavel Principal : 13.00.00 SECRETARIA DE TRANSPORTES (SETRAN)									

Valores Expressos em R\$ milhares medios / 2009

Indicador :	Indice mais Recente	Indice Futuro 2010
	0	0
PROJETO BASICO	UNIDADES	UNIDADES
	0	0

Acao	Orgao Executor	Produto / Unidade de Medida	Meta Fisica
1690 MANUTENCAO DOS SERVICOS ADMINISTRATIVOS (SERPLAN)	SECRETARIA DE TRANSPORTES (SETRAN)		
1691 CONSERVACAO DE CALÇADAS	SECRETARIA DE TRANSPORTES (SETRAN)	M2. CONSERVADOS/M2	
1692 ALARGAMENTO DA PRAÇA LIONS	SECRETARIA DE TRANSPORTES (SETRAN)		
1693 CONTROLE DE EXCESSO DE ALTURA EM VEICULOS	SECRETARIA DE TRANSPORTES (SETRAN)		
2876 MANUTENCAO DOS SERVICOS ADMINISTRATIVOS (SERPLAN)	SECRETARIA DE TRANSPORTES (SETRAN)		
2877 ALARGAMENTO DA PRAÇA LIONS	SECRETARIA DE TRANSPORTES (SETRAN)		
2878 CONTROLE DE EXCESSO DE ALTURA EM VEICULOS	SECRETARIA DE TRANSPORTES (SETRAN)		
2879 PLANO DIRETOR DE TRANSPORTES E MOBILIDADE URBANA	SECRETARIA DE TRANSPORTES (SETRAN)		
2880 MARGINAL DIREITA	SECRETARIA DE TRANSPORTES (SETRAN)		
2881 SISTEMA AEROPORTUARIO	SECRETARIA DE TRANSPORTES (SETRAN)		
2882 SISTEMA FERROVIARIO	SECRETARIA DE TRANSPORTES (SETRAN)		
2883 LIGACAO DA ZONA LESTE COM A ZONA SUL	SECRETARIA DE TRANSPORTES (SETRAN)		

489

CN-SIFPM

MUNICIPIO DE SOBOCABA

CONSUM

PLANO PLURIANUAL 2010-2013 - Lei No. 99999 DE 29/10/2009  
 PLANO PLURIANUAL

ANEXO VI - METAS E PRIORIDADES PARA 2010

		Valores Expressos em R\$ milhares medios / 2009	
Programa :	6013 ADMINISTRACAO DE PARCERIAS	Corrente	Capital
		641	50
			Total
			691
Objetivo :			
PROMOVER INTEGRACAO ENTRE O PODER PUBLICO, INICIATIVA PRT-VADA E ASSOCIACOES.			
Orgao Responsavel Principal : 20.00.00 SECRETARIA DE PARCERIAS (SERPAR)			
Indicador :			
DEMANDAS ADMINISTRATIVAS ATENDIDAS		% PERCENTUAL	Indice Futuro 2010
Jovens Atendidos		300	90
			600
Acao			
Orgao Executor		Produto / Unidade de Medida	
1602 MANUTENCAO DOS SERVICOS ADMINISTRATIVOS	SECRETARIA DE PARCERIAS (SERPAR)		Meta Fisica
2430 MANUTENCAO DOS SERVICOS ADMINISTRATIVOS	SECRETARIA DE PARCERIAS (SERPAR)		
2530 RESPONSABILIDADE SOCIAL DO GOVERNO	SECRETARIA DE PARCERIAS (SERPAR)		
			675

490

CM-SIFPM

MUNICÍPIO DE SOROCABA

CONSUM

PLANO PLURIANUAL 2010-2013 - LEI NO. 99999 DE 29/10/2009  
 PLANO PLURIANUAL

ANEXO VI - METAS E PRIORIDADES PARA 2010

Programa : 6015 PARQUE TECNOLÓGICO DE SOROCABA

Objetivo : INCREMENTAR A RIQUEZA DO MUNICÍPIO DE SOROCABA E RESGATO PROMOVENDO A CULTURA DA INOVAÇÃO E DA COMPETITIVIDADE DAS EMPRESAS E INSTITUIÇÕES GERADORAS DE CONHECIMENTO INSTALADAS NO PARQUE E ASSOCIADAS A ELE.

Orgão Responsável Principal : 15.00.00 SECRETARIA DO DESENVOLVIMENTO ECONÔMICO (SEDR)

Indicador :	Valor do Programa	Corrente	Capital	Total	Valores Expressos em R\$ milhares médios / 2009	
					Índice mais recente	Índice Futuro 2010
IMPLANTACAO DE UNIDADE					20	60
IMPLANTACAO DE UNIDADE					0	0
OPERACAO DE UNIDADE					0	0

Acao	Orgão Executor	Produto / Unidade de Medida	Meta Física	Índice mais recente		Índice Futuro 2010	
				UNIDADES	% PERCENTUAL	UNIDADES	% PERCENTUAL
1576 ELABORACAO DE PROJETOS (SEDR)	SECRETARIA DO DESENVOLVIMENTO ECONÔMICO (SEDR)	PROJETOS APOIADOS/UNIDADES	80				
1577 IMPLANTACAO DO PARQUE TECNOLÓGICO DE SOROCABA	SECRETARIA DO DESENVOLVIMENTO ECONÔMICO (SEDR)	UNIDADES INSTALADAS/UNID.	1				
2769 IMPLANTACAO DO PARQUE TECNOLÓGICO DE SOROCABA	SECRETARIA DO DESENVOLVIMENTO ECONÔMICO (SEDR)	IMPLANTACOES REALIZADAS/UNID.	100				
2773 OPERACAO DO PARQUE TECNOLÓGICO DE SOROCABA	SECRETARIA DO DESENVOLVIMENTO ECONÔMICO (SEDR)	PERCENTUAL					



291

CN-SIFPM

MUNICIPIO DE SOROCABA

CONAN

PLANO PLURIANUAL 2010-2013 - LEI No. 99999 DE 29/10/2009

PLANO PLURIANUAL

ANEXO VI - METAS E PRIORIDADES PARA 2010

Programa	Valor do Programa	Corrente	Capital	Total	Valores Expressos em R\$ milhares medios / 2009
6016 TERMINAL INTERMODAL RODOFERROVIARIO			160	0	160
Objetivo :	REALIZACAO DE ESTUDOS PARA IMPLANTACAO DE TERMINAL INTER-MODAL RODOFERROVIARIO EM SOROCABA.				
Orgao Responsavel Principal :	15.00.00	SECRETARIA DO DESENVOLVIMENTO ECONOMICO (SEDE)			
Indicador :		Indice mais Recente		Indice Futuro 2010	
RELATORIO DE DIAGNOSTICO		0		0	
PROJETO BASICO		0		0	
PLANO DE NEGOCIO		0		0	
Acao	Orgao Executor	Produto / Unidade de Medida			Meta Fisica
2774 DIAGNOSTICO CONTEXTUAL	SECRETARIA DO DESENVOLVIMENTO ECONOMICO (SEDE)	RELATORIO DE DIAGNOSTICO			UNIDADES   1
2775 MODERLAGEM DO TERMINAL INTERMODAL	SECRETARIA DO DESENVOLVIMENTO ECONOMICO (SEDE)	PROJETO BASICO			UNIDADES

PLANO PLURIANUAL 2010-2013 - Lei No. 99999 DE 29/10/2009  
 PLANO PLURIANUAL ANEXO VI - METAS E PRIORIDADES PARA 2010

Programa : 6017 PROMOVER O DESENVOL. SUSTENTAVEL DO MUNICIPIO  
 Objetivo : PROMOVER O DESENVOLVIMENTO SUSTENTAVEL, CONCILIANDO O INCRE-  
 MENTO DA PRODUTIVIDADE/COMPETIVIDADE COM PRESERVAÇÃO AMBIEN-  
 TAL E A QUALIDADE DE VIDA.  
 Valor do Programa Corrente 1.913 Capital 340 Total 2.253  
 Valores Expressos em R\$ milhares médios / 2009

Orçao Resposavel Principal : 15.00.00 SECRETARIA DO DESENVOLVIMENTO ECONOMICO (SEDE)

Indicador :	UNIDADES	Indice mais Recente	Indice Futuro 2010
PERSONAS CAPACITADAS	UNIDADES	20	50
EVENTOS EXTERNOS REALIZADOS	UNIDADES	1	3
EVENTOS INTERNOS REALIZADOS	UNIDADES	15	15
REALIZACAO DE MIBSOS	UNIDADES	1	2
IMPLANTACAO DE UNIDADES	% PERCENTUAL	20	60
REALIZACAO DE EVENTOS	UNIDADES	15	15
REALIZACAO DE ESTUDOS	UNIDADES	0	50

Acao	Orgao Executor	Produto / Unidade de Medida	Meta Fisica
1579 MANUTENCAO DOS SERVICOS ADMINISTRATIVOS (SEDE)	SECRETARIA DO DESENVOLVIMENTO ECONOMICO (SEDE)		
1580 MANUTENCAO DO POOL-POLO DE DESENVOLVIMENTO E INOVA- CAO	SECRETARIA DO DESENVOLVIMENTO ECONOMICO (SEDE)		
1581 IMPLANTACAO DO PARQUE INDUSTRIAL INCENTIVADO	SECRETARIA DO DESENVOLVIMENTO ECONOMICO (SEDE)		
1582 IMPLANTAR ESTRATEGIA DE DESENVOLVIMENTO REGIONAL	SECRETARIA DO DESENVOLVIMENTO ECONOMICO (SEDE)		
2177 MANUTENCAO DOS SERVICOS ADMINISTRATIVOS (SEDE)	SECRETARIA DO DESENVOLVIMENTO ECONOMICO (SEDE)		
2178 MANUTENCAO DO POOL-POLO DE DESENVOLVIMENTO E INOVA- CAO	SECRETARIA DO DESENVOLVIMENTO ECONOMICO (SEDE)		
2179 IMPLANTACAO DO PARQUE INDUSTRIAL INCENTIVADO	SECRETARIA DO DESENVOLVIMENTO ECONOMICO (SEDE)	PERCENTUAL	
2180 IMPLANTAR ESTRATEGIA DE DESENVOLVIMENTO REGIONAL	SECRETARIA DO DESENVOLVIMENTO ECONOMICO (SEDE)		
2181 CERTAO DE CONVENCOES E EXPOSICOES DE BOROCABA	SECRETARIA DO DESENVOLVIMENTO ECONOMICO (SEDE)		

\$ PERCENTUAL 100

PLANO PLURIANUAL 2010-2013 - LEI NO. 99999 DE 29/10/2009  
 PLANO PLURIANUAL  
 ANEXO VI - METAS E PRIORIDADES PARA 2010

VALORES EXPRESSOS EM R\$ MILHARES MEDIO / 2009

Valor do Programa	Corrente	580	Capital	700	Total	1.280
-------------------	----------	-----	---------	-----	-------	-------

Programa : 6018	COOPERATIVISMO E ASSOCIATIVISMO					
Objetivo :	PROMOVER A INCLUSAO SOCIAL E ECONOMICA ATRAVES DO APOIO AO COOPERATIVISMO E ASSOCIATIVISMO.					
Orgao Responsavel Principal :	20.00.00	SECRETARIA DE PARCERIAS (SEPAR)				
Indicador :			Indice mais Recente		Indice Futuro 2010	
RESIDENCIAS ATENDIDAS PELA COLETA SELETIVA		UNIDADES	16.000		20.000	
MATERIAL RECIDADO COLETADO		T - TONELADAS	3.000		4.200	
NUMERO DE COOPERADOS		UNIDADES	150		200	
PARTICIPANTES EM CAPACITACAO POR ANO		UNIDADES	50		100	

Acao	Orgao Executor	Produto / Unidade de Medida	Meta Fisica
1600 PROGRAMA MUNICIPAL DE COLETA SELETIVA - RECICLANDO VIDAS	SECRETARIA DE PARCERIAS (SEPAR)	PESSOAS ATENDIDAS/UNIDADE	1000
1601 PROGRAMA DE INCLUSAO DE EGRESSOS E SEUS FAMILIARES - NOVA CHANCE	SECRETARIA DE PARCERIAS (SEPAR)		
2814 PROGRAMA MUNICIPAL DE COLETA SELETIVA - RECICLANDO VIDAS	SECRETARIA DE PARCERIAS (SEPAR)	TONELADAS/ANO COLETADOS E RECICLADOS	4200
2815 TECNOLOGIA SOCIAL	SECRETARIA DE PARCERIAS (SEPAR)	PESSOAS	100
2816 PROGRAMA DE INCLUSAO DE EGRESSOS E SEUS FAMILIARES - NOVA CHANCE	SECRETARIA DE PARCERIAS (SEPAR)	PESSOAS	200

494

PLANO PLURIANUAL 2010-2013 - LEI No. 99999 DE 29/10/2009  
 PLANO PLURIANUAL ANEXO VI - METAS E PRIORIDADES PARA 2010

Programa : 6019 PROMOÇÃO DO MEIO AMBIENTE  
 Objetivo : PROMOVER AÇÕES NO MUNICÍPIO PARA MELHORIAS AMBIENTAIS.  
 Valor do Programa Corrente 7.220 Capital 730 Total 7.950

Orgão Responsável Principal : 26.00.00 SECRETARIA DO MEIO AMBIENTE (SBMA)  
 Valores Expressos em R\$ milhares médios / 2009

Indicador :	Índice mais Recente		Índice Futuro 2010	
	UNIDADES	% PERCENTUAL	UNIDADES	% PERCENTUAL
PERSONAS ATENDIDAS EM RELAÇÃO AS DEMANDAS E ATENDIMENTO AS DEMANDAS ADMINISTRATIVAS	0	0	5	80
QUANTIDADE DE PARQUES MUNICIPAIS	6	7	7	80
QUANTIDADE DE PARQUES REVITALIZADOS	2	2	2	80
NÚMERO DE VISITANTES	800.000	900.000	900.000	80
PLANTIO DE MUDAS	40.000	60.000	60.000	30
JARDIM BOTANICO IMPLANTADO	0	0	0	0
PLANO DIRETOR AMBIENTAL IMPLANTADO	0	0	0	0
DIRETIVAS IMPLANTADAS EM RELAÇÃO AS EXISTENTES	52	80	80	80
VIABILIZAÇÃO DO ATERRO	0	0	30	30
RECUPERAÇÃO DE ÁREA	0	0	30	30

Ação	Órgão Executor	Produto / Unidade de Medida		Meta Física
		UNIDADES	% PERCENTUAL	
1613 CONSTRUÇÃO E REVITALIZAÇÃO	SECRETARIA DO MEIO AMBIENTE (SBMA)	UNIDADES	% PERCENTUAL	7
1615 PROGRAMA PARQUE PARA TODOS	SECRETARIA DO MEIO AMBIENTE (SBMA)	PERCENTUAL	% PERCENTUAL	5
1616 MANUTENÇÃO DOS SERVIÇOS ADMINISTRATIVOS	SECRETARIA DO MEIO AMBIENTE (SBMA)	UNIDADES	% PERCENTUAL	80
1617 IMPLANTACAO DO JARDIM BOTANICO	SECRETARIA DO MEIO AMBIENTE (SBMA)	UNIDADES	% PERCENTUAL	1
1619 ARBORIZACAO	SECRETARIA DO MEIO AMBIENTE (SBMA)	UNIDADES	% PERCENTUAL	35000
2351 FUNDO MUNICIPAL DO MEIO AMBIENTE	SECRETARIA DO MEIO AMBIENTE (SBMA)	UNIDADES	% PERCENTUAL	7
2541 ARBORIZACAO URBANA	SECRETARIA DO MEIO AMBIENTE (SBMA)	PERSONAS	% PERCENTUAL	25000
2827 MANUTENCAO DOS PARQUES	SECRETARIA DO MEIO AMBIENTE (SBMA)	PERCENTUAL	% PERCENTUAL	5
2828 MANUTENCAO DO ECOLOGICO	SECRETARIA DO MEIO AMBIENTE (SBMA)	PERCENTUAL	% PERCENTUAL	80
2829 PROGRAMA PARQUE PARA TODOS	SECRETARIA DO MEIO AMBIENTE (SBMA)	UNIDADES	% PERCENTUAL	1
2830 MANUTENCAO DOS SERVIÇOS ADMINISTRATIVOS	SECRETARIA DO MEIO AMBIENTE (SBMA)	UNIDADES	% PERCENTUAL	80
2831 IMPLANTACAO DO JARDIM BOTANICO	SECRETARIA DO MEIO AMBIENTE (SBMA)	UNIDADES	% PERCENTUAL	1
2832 PLANO DIRETOR AMBIENTAL	SECRETARIA DO MEIO AMBIENTE (SBMA)	PERCENTUAL	% PERCENTUAL	80
2833 MUNICÍPIO VERDE	SECRETARIA DO MEIO AMBIENTE (SBMA)	PERCENTUAL	% PERCENTUAL	1
2836 RECUPERAÇÃO DE ÁREA CONTAMINADA POR LIXO DOMESTICO	SECRETARIA DO MEIO AMBIENTE (SBMA)	PERCENTUAL	% PERCENTUAL	80

PLANO PLURIANUAL 2010-2013 - LEI NO. 99999 DE 29/10/2009  
 PLANO PLURIANUAL

ANEXO VI - METAS E PRIORIDADES PARA 2010

Programa :	6020	EDUCACAO AMBIENTAL	Valor do Programa	Corrente	390	Capital	11	Total	401	Valores Expressos em R\$ milhares reais / 2009
------------	------	--------------------	-------------------	----------	-----	---------	----	-------	-----	--

Objetivo : PROMOVER ATIVIDADES E CULTURAS DE FORMA A SENSIBILIZAR A POPULACAO PARA QUESTOES AMBIENTAIS.

Orgao Responsavel Principal : 26.00.00 SECRETARIA DO MEIO AMBIENTE (SEMA)

Indicador :	Indice mais recente	Indice Futuro 2010
NUMERO DE PESSOAS ATENDIDAS	4	5
NUMERO DE VISITANTES	180.000	220.000
NUMERO DE CAMPANHAS REALIZADAS NO ANO	3	3
NUMERO DE MICRO BACIAS	0	3
IMPLANTACAO DE CENTRO EDUCADOR	0	0
NUMERO DE ENTIDADES ENVOLVIDAS	0	30

Acao	Orgao Executor	Produto / Unidade de Medida	Meta Fisica
1625 O RIO DA MINHA CIDADE	SECRETARIA DO MEIO AMBIENTE (SEMA)	UNIDADES	1
2840 CAMPANHAS EDUCATIVAS E COMUNICACAO	SECRETARIA DO MEIO AMBIENTE (SEMA)	PERCENTUAL	5
2842 SEMINARIOS, CONFERENCIAS, FORUNS, PSE-TIVAS E FEIRAS	SECRETARIA DO MEIO AMBIENTE (SEMA)	PERCENTUAL	30
2843 DIAGNOSTICO AMBIENTAL PARTICIPATIVO	SECRETARIA DO MEIO AMBIENTE (SEMA)	UNIDADES	2
2844 O RIO DA MINHA CIDADE	SECRETARIA DO MEIO AMBIENTE (SEMA)	VISITAS/UNIDADES	45000
2845 PARQUES EDUCADORES ECOLOGICOS	SECRETARIA DO MEIO AMBIENTE (SEMA)		

PLANO PLURIANUAL 2010-2013 - LEI No. 99999 DE 29/10/2009  
 PLANO PLURIANUAL

ANEXO VI - METAS E PRIORIDADES PARA 2010

496

Programa : 7001 ADMINISTRACAO, FINANÇAS E PLANEJAMENTO		Valores Expressos em R\$ milhares metros / 2009	
Objetivo :	Valor do Programa	Corrente	Capital
PROMOVER A ARRECADACAO DE TRIBUTOS E REALIZAR O CONTROLE CONTABIL E FINANCEIRO, CUMPRINDO E FAZENDO CUMPRIR A LEGISLACAO, REFERENTE AS PECAS DE PLANEJAMENTO.	14.265		50 Total
Orgao Responsavel Principal : 06.00.00 SECRETARIA DE FINANÇAS (SEP)			14.315
Indicador :		Índice mais Recente	Índice Futuro 2010
PREVISAO DE ARRECADACAO DA DIVIDA ATIVA	VALOR EM R\$	17.665	21.480
Agao	Orgao Executor	Produto / Unidade de Medida	Meta Fisica
1532 MANUTENCAO DOS SERVICOS ADMINISTRATIVOS (SEP)	SECRETARIA DE FINANÇAS (SEP)		
2234 MANUTENCAO DOS SERVICOS ADMINISTRATIVOS (SEP)	SECRETARIA DE FINANÇAS (SEP)		
2247 COBRANCA DA DIVIDA ATIVA	SECRETARIA DE FINANÇAS (SEP)	VALOR EM R\$	MITAR
			21480

PLANO PLURIANUAL 2010-2013 - LEI NO. 99999 DE 29/10/2009  
PLANO PLURIANUAL

ANEXO VI - METAS E PRIORIDADES PARA 2010

498

Programa : 7002 MANUTENÇÃO DA SECRETARIA DE GOVERNO Valores Expressos em R\$ milhares medos / 2009

Objetivo : MODERNIZAÇÃO E MANUTENÇÃO DA SECRETARIA DE GOVERNO E PLANEJAMENTO. Valor do Programa Corrente 7.316 Capital 545 Total 7.861

Orgao Responsavel Principal : 03.00.00 SECRET. DO GOVERNO E PLANEJAMENTO (SGP)

Indicador :	Índice mais Recente		Índice Futuro 2010	
	UNIDADES	% PERCENTUAL	UNIDADES	% PERCENTUAL
DEMANDAS ADMINISTRATIVAS ATENDIDAS	75		85	
PREMIOS REALIZADOS	2		3	
DEMANDAS ATENDIDAS	55		70	
FAMÍLIAS REALIZADAS	3		4	
FAMÍLIAS CADASTRADAS	10.000		30.000	

ACAO	Orgao Executor	Produto / Unidade de Medida	Meta Fisica
1461 MANUT. DOS SERVICOS ADMINISTRATIVOS DA SGP	SECRET. DO GOVERNO E PLANEJAMENTO (SGP)	SECRET. DO GOVERNO E PLANEJAMENTO (SGP)	
1533 MANUTENÇÃO DA CASA DO CIDADÃO	SECRET. DO GOVERNO E PLANEJAMENTO (SGP)	SECRET. DO GOVERNO E PLANEJAMENTO (SGP)	
1535 BANDEIRAS EDUCADORAS	SECRET. DO GOVERNO E PLANEJAMENTO (SGP)	SECRET. DO GOVERNO E PLANEJAMENTO (SGP)	
1536 PREFEITURA MOVEIL	SECRET. DO GOVERNO E PLANEJAMENTO (SGP)	SECRET. DO GOVERNO E PLANEJAMENTO (SGP)	
1537 MAPA SOCIAL	SECRET. DO GOVERNO E PLANEJAMENTO (SGP)	SECRET. DO GOVERNO E PLANEJAMENTO (SGP)	12000
1538 SALA DE SITUAÇÃO	SECRET. DO GOVERNO E PLANEJAMENTO (SGP)	SECRET. DO GOVERNO E PLANEJAMENTO (SGP)	
2408 MANUTENÇÃO DOS SERVICOS ADMINISTRATIVOS	SECRET. DO GOVERNO E PLANEJAMENTO (SGP)	SECRET. DO GOVERNO E PLANEJAMENTO (SGP)	85
2599 MANUTENÇÃO DA CASA DO CIDADÃO	SECRET. DO GOVERNO E PLANEJAMENTO (SGP)	SECRET. DO GOVERNO E PLANEJAMENTO (SGP)	3
2693 PREMIO SOBOCAMA DE GESTÃO PÚBLICA	SECRET. DO GOVERNO E PLANEJAMENTO (SGP)	SECRET. DO GOVERNO E PLANEJAMENTO (SGP)	70
2694 OUVITORIA	SECRET. DO GOVERNO E PLANEJAMENTO (SGP)	SECRET. DO GOVERNO E PLANEJAMENTO (SGP)	
2695 SALA DE SITUAÇÃO	SECRET. DO GOVERNO E PLANEJAMENTO (SGP)	SECRET. DO GOVERNO E PLANEJAMENTO (SGP)	4
2696 PLANARIAS DE PARTICIPAÇÃO CIDADÃ - PREFEITO NO BAISSO.	SECRET. DO GOVERNO E PLANEJAMENTO (SGP)	SECRET. DO GOVERNO E PLANEJAMENTO (SGP)	
2698 OBJETIVOS DO MILÊNIO	SECRET. DO GOVERNO E PLANEJAMENTO (SGP)	SECRET. DO GOVERNO E PLANEJAMENTO (SGP)	
2699 GESTÃO DE QUALIDADE E BSC	SECRET. DO GOVERNO E PLANEJAMENTO (SGP)	SECRET. DO GOVERNO E PLANEJAMENTO (SGP)	
2700 Mapeamento e otimização de processos	SECRET. DO GOVERNO E PLANEJAMENTO (SGP)	SECRET. DO GOVERNO E PLANEJAMENTO (SGP)	
2701 BANDEIRAS EDUCADORAS	SECRET. DO GOVERNO E PLANEJAMENTO (SGP)	SECRET. DO GOVERNO E PLANEJAMENTO (SGP)	
2702 PREFEITURA MOVEIL	SECRET. DO GOVERNO E PLANEJAMENTO (SGP)	SECRET. DO GOVERNO E PLANEJAMENTO (SGP)	
2703 MAPA SOCIAL	SECRET. DO GOVERNO E PLANEJAMENTO (SGP)	SECRET. DO GOVERNO E PLANEJAMENTO (SGP)	10000

PLANO PLURIANUAL 2010-2013 - LEI NO. 99999 DE 29/10/2009  
 PLANO PLURIANUAL

ANEXO VI - METAS E PRIORIDADES PARA 2010

498

Programa : 7003 ADVOCACIA MUNICIPAL

Valores Expressos em R\$ Milhares medios / 2009

Objetivo : DESPESA DOS INTERESSES DO MUNICIPIO

Orgao Responsavel Principal : 04.00.00 SECRETARIA DE NEGOCIOS JURIDICOS (SEJ)

Valor do Programa	Corrente	Capital	100 Total	10.875
-------------------	----------	---------	-----------	--------

Indicador : AUMENTO DE RECLAMACOES POR ANO CORRANCA DA DIVIDA ATIVA

UNIDADES MILHAR	Indice mais Recente	Indice Futuro 2010
5.724	15.000	7.200
15.000		15.000

Orgao Executor	Produto / Unidade de Medida	Meta Fisica
----------------	-----------------------------	-------------

1196 REESTRUTURACAO DO PROCON	SECRETARIA DE NEGOCIOS JURIDICOS (SEJ)	
1531 REESTRUTURACAO FISICA, SISTEMAS E CAPACITACAO	SECRETARIA DE NEGOCIOS JURIDICOS (SEJ)	VALOR EM R\$
2263 CONSULTORIA JURIDICA E CONTERNCIOS JUDICIAL E EXTRA-JUDICIAL	SECRETARIA DE NEGOCIOS JURIDICOS (SEJ)	MILHAR
2432 MANUTENCAO DOS SERVICOS ADMINISTRATIVOS	SECRETARIA DE NEGOCIOS JURIDICOS (SEJ)	
2433 MANUTENCAO DO PROCON	SECRETARIA DE NEGOCIOS JURIDICOS (SEJ)	NUMERO DE RECLAMACOES UNIDADES
		619



PLANO PLURIANUAL 2010-2013 - LEI NO. 99999 DE 29/10/2009  
 PLANO PLURIANUAL

ANEXO VI - METAS E PRIORIDADES PARA 2010

Programa : 7004 COMUNICAÇÃO E PUBLICIDADE

Objetivo :

CRIAÇÃO DE CAMPANHAS PARA EXPANDIR OS PROJETOS, SERVIÇOS E AÇÕES VOLTADOS A POTENCIAÇÃO, SEM COMO DIVULGAR AS POTENCIAIS LIDADES DO MUNICIPIO PARA OS INVESTIDORES/EMPRESAS QUE PREZEM EM CONHECER A CIDADANIA E MANUTENÇÃO DA SECRETARIA.

Orgão Responsável Principal : 16.00.00 SECRETARIA DA COMUNICAÇÃO (SBCOM)

Indicador :	Índice mais Recente	Índice Futuro 2010	Meta Física
NUMERO DE PARTICIPANTES	80	100	
PUBLICIDADE EM RELACAO AOS SERVICOS PRESTADOS	25	40	50
ADORNIZACAO EM RELACAO AOS PROPRIOS	40	50	50
NUMERO DE SERVICOS CIDADAO EM RELACAO AS ACOES REALIZADAS	0	25	25
SERVICOS ATENDIDOS	70	70	70
FOTOS DISPONIVEIS	0	270.000	

Acao	Orgão Executor	Produto / Unidade de Medida	Meta Física
1584 COMUNICACAO INSTITUCIONAL	SECRETARIA DA COMUNICAÇÃO (SBCOM)	PERCENTUAL	50
1585 IDENTIDADE VISUAL	SECRETARIA DA COMUNICAÇÃO (SBCOM)	PERCENTUAL	
1586 RADIO E TV - WEB CIDADAO	SECRETARIA DA COMUNICAÇÃO (SBCOM)	PERCENTUAL	
1587 MANUTENCAO DOS SERVICOS ADMINISTRATIVOS DA SBCOM	SECRETARIA DA COMUNICAÇÃO (SBCOM)	PERCENTUAL	
1588 PORTAL DA PREFEITURA	SECRETARIA DA COMUNICAÇÃO (SBCOM)	PERCENTUAL	
2442 MANUTENCAO DOS SERVICOS ADMINISTRATIVOS	SECRETARIA DA COMUNICAÇÃO (SBCOM)	PERCENTUAL	40
2764 COMUNICACAO INSTITUCIONAL	SECRETARIA DA COMUNICAÇÃO (SBCOM)	PERCENTUAL	50
2765 IDENTIDADE VISUAL	SECRETARIA DA COMUNICAÇÃO (SBCOM)	PERCENTUAL	30
2766 ESPACO CIDADAO	SECRETARIA DA COMUNICAÇÃO (SBCOM)	PERSONAS	40
2767 RADIO E TV - WEB CIDADAO	SECRETARIA DA COMUNICAÇÃO (SBCOM)	PERSONAS	
2768 PORTAL DA PREFEITURA	SECRETARIA DA COMUNICAÇÃO (SBCOM)	PERSONAS	100
2769 CONCURSO JORNALISTICO E PUBLICITARIO	SECRETARIA DA COMUNICAÇÃO (SBCOM)	PERSONAS	

Valores Expressos em R\$ milhares medidos / 2009

Valor do Programa Corrente 2.797 Capital 255 Total 3.052

PLANO PLURIANUAL 2010-2013 - LEI NO. 99999 DE 29/10/2009  
 PLANO PLURIANUAL

ANEXO VI - METAS E PRIORIDADES PARA 2010

Programa : 7005 PROCESSO LEGISLATIVO  
 Valor do Programa Corrente 20.000 Capital 5.900 Total 25.900

Objetivo : MANUTENCAO DO FUNCIONAMENTO DA CAMARA MUNICIPAL DE SOROCABA

Orgao Responsavel Principal : 01.00.00 CAMARA MUNICIPAL

Indicador :	Indice mais Recente	Indice Futuro 2010
M2 DE AREA SUBSTITUIDA	315	250
CONTRACAO DE FUNCIONARIOS	88	5
INFLACAO DO PERIODO + AUMENTO VEGETATIVO DA FOLHA	0	7,50
VELOCIDADE E EFICIENCIA	50	60
TAXA DE INFLACAO DO PERIODO	0	4,50
BENS ADQUIRIDOS	2.448	700
AREA CONSTRUIDA	3.090	1.090

Acao	Orgao Executor	Produto / Unidade de Medida	Meta Fisica
1072	CAMARA MUNICIPAL	M2. AMPLIADOS/REFORMADOS/M2	1090
1078	CAMARA MUNICIPAL	BEM ADQUIRIDO/UNIDADES	700
1079	CAMARA MUNICIPAL	UNIDADES	1
1530	CAMARA MUNICIPAL	M2. AMPLIADOS/REFORMADOS/M2	250
2258	CAMARA MUNICIPAL	PERSONAS CAPACITADAS/UNID.	
2261	CAMARA MUNICIPAL	PERSONAS CAPACITADAS/UNID.	
2314	CAMARA MUNICIPAL	PERSONAS EMPREGADAS/UNIDADE	
2691	CAMARA MUNICIPAL	PERSONAS EMPREGADAS/UNIDADE	5

PLANO PLURIANUAL 2010-2013 - LEI No. 99999 DE 29/10/2009  
PLANO PLURIANUAL

ANEXO VI - METAS E PRIORIDADES PARA 2010

Programa : 7007 ADMINISTRAÇÃO

Valores Expressos em R\$ milhares metros / 2009

Valor do Programa      Corrente      21.888      Capital      400      Total      22.288

Objetivo :  
ATENDIMENTO EFICAZ DAS DEMANDAS INTERNAS PARA SUSTENTACAO  
DAS ACOES DE GOVERNO, BUSCANDO QUALIDADE, AGILIDADE E ECO-  
NOMICIDADE DOS PROCESSOS.

Orgao Responsavel Principal : 05.00.00      SECRETARIA DA ADMINISTRACAO (SBAD)

Indicador :	Orgao Executor	Produto / Unidade de Medida	Meta Fisica	Indice mais Recente	Indice Futuro 2010
AGILIDADE NA CONCLUSAO DE PROCESSOS LICITATORIOS	SECRETARIA DA ADMINISTRACAO (SBAD)			100	97
EFICIENCIA DA GESTAO DE ATIVOS PERMANENTES EM AMOXTATIPAO	SECRETARIA DA ADMINISTRACAO (SBAD)	BEM ADQUIRIDO/UNIDADES		100	80
RECLAMACOES VIA 156 RESPONDIDAS EM ATÉ 30 DIAS	SECRETARIA DA ADMINISTRACAO (SBAD)			89	100
AGILIDADE DE MANUTENCAO CORRETIVA DOS VEICULOS DA FROTA				100	95

1197 ADEQUACAO, MODERNIZACAO, AMPLIACAO E MANUTENCAO DOS SERVICOS ADMINISTRATIVOS (SBAD)	SECRETARIA DA ADMINISTRACAO (SBAD)				
2400 ADEQUACAO, MODERNIZACAO, AMPLIACAO E MANUTENCAO DOS SERVICOS ADMINISTRATIVOS (SBAD)	SECRETARIA DA ADMINISTRACAO (SBAD)				

502.

CN-SIFPM

MUNICIPIO DE BOROCAABA

CORAM

PLANO PLURIANUAL 2010-2013 - LEI No. 99999 DE 29/10/2009  
 PLANO PLURIANUAL

ANEXO VI - METAS E PRIORIDADES PARA 2010

Programa : 7008 ADMINISTRAÇÃO, FINANÇAS E PLANEJAMENTO - SAAS

Valores Expressos em R\$ milhares médios / 2009

Objetivo : MANUTENÇÃO DOS SERVIÇOS ADMINISTRATIVOS E OPERACIONAL DA  
 ALTAQUITA.

Orgão Responsável Principal : 24.00.00 SERVIÇO AUTÔNOMO DE ÁGUA E ESGOTO (SAAS)

Indicador :	Índice mais recente	Índice Futuro 2010	Valor do Programa		Meta Física
			Corrente	Capital	
ATENDIMENTO AS NECESSIDADES OPERACIONAIS	100	100	55.472	4.390	70
REFORMULAR E MANTER O PARQUE INFORMATICO	65	70			85
GERENCIAMENTO OPERACIONAL E COMERCIAL DE LEITURAS	80	85			70

Ação	Orgão Executor	Produto / Unidade de Medida	Meta Física
1606 MANUTENÇÃO SISTEMA DE INFORMATICA	SERVICO AUTONOMOMO DE AGUA E ESGOTO (SAAS)	PERCENTUAL	70
1607 MANUTENÇÃO DOS SERVIÇOS ADMINISTRATIVOS	SERVICO AUTONOMOMO DE AGUA E ESGOTO (SAAS)	PERCENTUAL	70
2320 MANUTENÇÃO DOS SERVIÇOS ADMINISTRATIVOS	SERVICO AUTONOMOMO DE AGUA E ESGOTO (SAAS)	PERCENTUAL	85
2821 SISTEMA DE OBRANCA	SERVICO AUTONOMOMO DE AGUA E ESGOTO (SAAS)	PERCENTUAL	85
2822 MANUTENÇÃO SISTEMA DE INFORMATICA	SERVICO AUTONOMOMO DE AGUA E ESGOTO (SAAS)	PERCENTUAL	70
9004 RESERVA DE CONTINGENCIA DO SAAS	SERVICO AUTONOMOMO DE AGUA E ESGOTO (SAAS)	PERCENTUAL	70

PLANO PLURIANUAL 2010-2013 - LEI NO. 99999 DE 29/10/2009  
 PLANO PLURIANUAL

ANEXO VI - METAS E PRIORIDADES PARA 2010

Programa : 7009 GESTAO DE PESSOAS Valores Expressos em R\$ milhares medios / 2009

Valor do Programa Corrente 1.253 Capital 15 Total 1.268

Objetivo : GARANTIR A MANUTENCAO E AMPLIACAO DO QUADRO DOS SERVIDORES DE ACORDO COM A NECESSIDADE ATUAL/ PROMOVER A CAPACITACAO DOS SERVIDORES SEM COMO A PROMOCAO DA VIDA FUNCIONAL, DE ACORDO COM A LEGISLACAO VIGENTE.

Orgao Responsavel Principal : 17.00.00 SECRETARIA DE RECURSOS HUMANOS (SERH)

Indicador :	Indice mais Recente	Indice Futuro 2010	Meta Fisica
NUMERO DE PARTICIPANTES	200	200	
NUMERO DE PARTICIPANTES DO PROJETO	5.000	5.000	
PARTICIPANTES POR ANO NOS CURSOS DA ESCOLA DE GESTAO PUBLICA	0	4.000	
REDUCAO DO CUSTO EM RELACAO A CONCURSO ANTERIOR	5	5	
SERVIDORES TREINADOS	16.000	16.000	
NUMERO DE TREINAMENTOS	300	300	
INDICE DE APLICABILIDADE AO TRABALHO	80	80	

ACAO	Orgao Executor	Produto / Unidade de Medida	Meta Fisica
1218 MANUTENCAO DOS SERVICOS ADMINISTRATIVOS	SECRETARIA DE RECURSOS HUMANOS (SERH)		
2299 MANUTENCAO DOS SERVICOS ADMINISTRATIVOS	SECRETARIA DE RECURSOS HUMANOS (SERH)	SERVIDORES TREINADOS	300
2370 IMPLANTACAO DE TREINAMENTOS FUNCIONAIS E COMFORTA- MENTAIS E OTIMIZACAO DA COMUNICACAO INTERNA	SECRETARIA DE RECURSOS HUMANOS (SERH)	PERCENTUAL	5
2807 CONCURSO/PROCESSO SELETIVO	SECRETARIA DE RECURSOS HUMANOS (SERH)	PARTICIPANTES	5000
2808 FUNCIONARIANDO	SECRETARIA DE RECURSOS HUMANOS (SERH)	PERCENTUAL	80
2809 CURSO DE ADMINISTRACAO PUBLICA - POS EM ADM. (SERHEN TES DE CIDADES)	SECRETARIA DE RECURSOS HUMANOS (SERH)	PARTICIPANTES	200

504

N-SIFPM

MUNICIPIO DE SOBOCABA

COMAM

PLANO PLURIANUAL 2010-2013 - LEI NO. 99999 DE 29/10/2009  
PLANO PLURIANUAL

ANEXO VI - METAS E PRIORIDADES PARA 2010

Programa : 7011	MANUTENCAO DA CHERFA DO EXECUTIVO	Valor do Programa	Corrente	1,845	Capital	0	Total	1,845	Valores Expressos em R\$ milhares reais / 2009
-----------------	-----------------------------------	-------------------	----------	-------	---------	---	-------	-------	--

Objetivo :	MANUTENCAO DA CHERFA DO PODER EXECUTIVO E DO FUNDO SOCIAL DE SOLIDARIEDADE.
------------	---

Orgao Resposavel Principal :	02.00.00	CHERFA DO PODER EXECUTIVO (CPB)
------------------------------	----------	---------------------------------

Indicador :		Indice mais Recente		Indice Futuro 2010
-------------	--	---------------------	--	--------------------

Acao		Orgao Executor		Produto / Unidade de Medida		Meta Fisica
------	--	----------------	--	-----------------------------	--	-------------

2407	MANUTENCAO DOS SERVICOS ADMINISTRATIVOS		CHERFA DO PODER EXECUTIVO (CPB)			
------	---	--	---------------------------------	--	--	--

2761	MANUTENCAO DO FUNDO SOCIAL DE SOLIDARIEDADE		CHERFA DO PODER EXECUTIVO (CPB)			
------	---	--	---------------------------------	--	--	--

PLANO PLURIANUAL 2010-2013 - LEI NO. 99999 DE 29/10/2009  
PLANO PLURIANUAL

ANEXO VI - METAS E PRIORIDADES PARA 2010

Programa : 7012 TECNOLOGIA DA INFORMACAO

Valores Expressos em R\$ milhares medios / 2009

Valor do Programa      Corrente      1.900      Capital      300      Total      2.200

Objetivo : MAIOR AGILIDADE, PUBLICIDADE E TRANSPARENCIA DAS INFORMA-  
COES PARA OS CLIENTES INTERNOS E EXTERNOS.

Orgao Responsavel Principal : 03.00.00      SECRET.DO GOVERNO E PLANEJAMENTO (SGP)

Indicador :      |      |      Indice mais Recente      |      |      Indice Futuro 2010

PONTOS DE ACESSO LIVRE A INTERNET      UNIDADES      |      |      6      |      |      15

Acao      |      Orgao Executor      |      Produto / Unidade de medida      |      Meta Fisica

1195	ATUALIZAR A INFRA-ESTRUTURA DE T.I.	SECRET.DO GOVERNO E PLANEJAMENTO (SGP)				
2367	INTERACAO DOS SISTEMAS ADMINISTRATIVOS	SECRET.DO GOVERNO E PLANEJAMENTO (SGP)				
2705	ATUALIZAR A INFRAESTRUTURA DE T.I.	SECRET.DO GOVERNO E PLANEJAMENTO (SGP)				
2706	CIDADES DIGITAL	SECRET.DO GOVERNO E PLANEJAMENTO (SGP)			UNIDADES	4

PLANO PLURIANUAL 2010-2013 - Lei No. 99999 DE 29/10/2009  
PLANO PLURIANUAL

ANEXO VI - METAS E PRIORIDADES PARA 2010

Programa : 7013 IMPRENSA OFICIAL

Valores Expressos em R\$ milhares reais / 2009

Objetivo :	Valor do Programa	Corrente	Capital	30 Total	510
DAR PUBLICIDADE AOS ATOS OFICIAIS DOS PODERES EXECUTIVO, LEGISLATIVO E JUDICIARIO; CRIAR O DIARIO OFICIAL VIRTUAL, COM TODAS AS PUBLICACOES FEITAS TAMBEM PELA INTERNET.					
Orgao Responsavel Principal : 16.00.00 SECRETARIA DA COMUNICACAO (SRECOM)					
Indicador :		Indice mais Recente		Indice Futuro 2010	
NUMERO DE EDICOES IMPRESSAS	UNIDADES	520.000		520.000	
QUANTIDADE DE PESSOAS COM ACESSO	UNIDADES	10.000		35.000	
Acao	Orgao Executor	Produto / Unidade de Medida		Meta Fisica	
1583 IMPRENSA OFICIAL ONLINE - EQUIPAMENTOS	SECRETARIA DA COMUNICACAO (SRECOM)				
2782 JORNAL MUNICIPAL DE SONOCABA	SECRETARIA DA COMUNICACAO (SRECOM)				
2783 IMPRENSA OFICIAL ONLINE	SECRETARIA DA COMUNICACAO (SRECOM)				



504

CM-SIFPM

MUNICÍPIO DE SOROCABA

COMAM

PLANO PLURIANUAL 2010-2013 - LEI NO. 99999 DE 29/10/2009  
 PLANO PLURIANUAL

ANEXO VI - METAS E PRIORIDADES PARA 2010

Programa : 7014 ADMINISTRAÇÃO DE PESSOAL  
 Objetivo : GARANTIR OS BENEFÍCIOS, SALÁRIOS A SAÚDE FÍSICA E MENTAL E PSICOLÓGICA DE TODOS OS SERVIDORES DESTA MUNICIPALIDADE, DE ACORDO COM A LEGISLAÇÃO VIGENTE.  
 Valor do Programa Corrente 33.700 Capital 50 Total 33.750

Orgão Responsável Principal : 17.00.00 SECRETARIA DE RECURSOS HUMANOS (SERRH)  
 Valores Expressos em R\$ milhares médios / 2009

Indicador :	H - HORAS	Índice mais Recente	Índice Futuro 2010
AULAS DE GINÁSTICA LABORAL	UNIDADES	1.000	1.000
EMISSÃO DE LAUDOS	UNIDADES	216	270
EXAMES MÉDICOS COMPLEMENTARES	UNIDADES	170	320
BATISFACAO	% PERCENTUAL	0	65
IDRIAS	UNIDADES	0	50
VALOR DAS REFEIÇÕES	VALOR EM R\$	2.642	2.997
VALOR CESTAS BÁSICAS	VALOR EM R\$	4.158	4.051
VALOR VALE TRANSPORTE	VALOR EM R\$	2.793	4.563

ACAO	Orgão Executor	Produto / Unidade de Medida	Meta Física
1596 SAUDE E SEGURANCA DO SERVIDOR	SECRETARIA DE RECURSOS HUMANOS (SERRH)	UNIDADES	2997
2487 SAUDE E SEGURANCA DO SERVIDOR	SECRETARIA DE RECURSOS HUMANOS (SERRH)	UNIDADES	4563
2790 MANUTENCAO DOS SERVICOS ADMINISTRATIVOS	SECRETARIA DE RECURSOS HUMANOS (SERRH)	UNIDADES	4851
2791 FORNECIMENTO DE REFEIÇÕES	SECRETARIA DE RECURSOS HUMANOS (SERRH)	UNIDADES	50
2799 FORNECIMENTO DE VALE TRANSPORTE	SECRETARIA DE RECURSOS HUMANOS (SERRH)	UNIDADES	50
2800 SISTEMATIZACAO DA ABR	SECRETARIA DE RECURSOS HUMANOS (SERRH)	UNIDADES	
2801 NUCLEO DE COMUNICACAO	SECRETARIA DE RECURSOS HUMANOS (SERRH)	UNIDADES	
2802 APLICACAO DE ATIVIDADE ENDOMARKETING	SECRETARIA DE RECURSOS HUMANOS (SERRH)	UNIDADES	
2803 BANCO DE IDRIAS	SECRETARIA DE RECURSOS HUMANOS (SERRH)	UNIDADES	

PLANO PLURIANUAL 2010-2013 - LEI NO. 99999 DE 29/10/2009  
 PLANO PLURIANUAL

ANEXO VI - METAS E PRIORIDADES PARA 2010

Programa : 6001 SINAL VERDE - TRANSITO RACIONAL Valores Expressos em R\$ milhares medios / 2009

Objetivo : PLANEJAMENTO, OPERACAO, FISCALIZACAO, EDUCACAO E CONTROLE DO TRAFEGO E TRANSITO. Valor do Programa Corrente 11.089 Capital 510 Total 11.599

Orgao Responsavel Principal : 13.00.00 SECRETARIA DE TRANSPORTES (SETRAN)

Indicador :	Orgao Executor	Produto / Unidade de Medida	Meta Fisica
PERSONAS	SECRETARIA DE TRANSPORTES (SETRAN)	UNIDADES	100
PROJETO DE MELHORIA DE PONTO CRITICO DO SISTEMA VIARIO	SECRETARIA DE TRANSPORTES (SETRAN)	PROJETOS APOIADOS/UNIDADES	1
TRAVESSIA ELIVADA	SECRETARIA DE TRANSPORTES (SETRAN)	PERSONAS	85
UTILIZACAO DO CINCO DE SEGURANCA	SECRETARIA DE TRANSPORTES (SETRAN)	FISCALIZACAO/UNIDADES PARTICIPANTES	40000

Acno	Orgao Executor	Produto / Unidade de Medida	Meta Fisica
1083	SECRETARIA DE TRANSPORTES (SETRAN)	UNIDADES	100
1123	SECRETARIA DE TRANSPORTES (SETRAN)	PROJETOS APOIADOS/UNIDADES	1
1572	SECRETARIA DE TRANSPORTES (SETRAN)	PERSONAS	85
2439	SECRETARIA DE TRANSPORTES (SETRAN)	FISCALIZACAO/UNIDADES PARTICIPANTES	40000
2441	SECRETARIA DE TRANSPORTES (SETRAN)	UNIDADES	100
2532	SECRETARIA DE TRANSPORTES (SETRAN)	PROJETOS APOIADOS/UNIDADES	1
2596	SECRETARIA DE TRANSPORTES (SETRAN)	PERSONAS	85

Indice mais recente	Indice futuro 2010
40.000	80.000
10	10
20	20
80	85

PLANO PLURIANUAL 2010-2013 - LRI NO. 99999 DE 29/10/2009  
 PLANO PLURIANUAL

ANEXO VI - METAS E PRIORIDADES PARA 2010

Programa : 8002 SEGURANCA PATRIMONIAL

Valores Expressos em R\$ milhares medios / 2009

Valor do Programa	Corrente	18.310	Capital	309	Total	18.619
-------------------	----------	--------	---------	-----	-------	--------

Objetivo : MANTER EQUIPAMENTOS, INSTALACOES E ACESSORIOS EM CONDICAOES DE USO

Orgao Resposavel Principal : 28.00.08 SECRETARIA SEGURANCA COMUNITARIA (SBSO)

Indicador :	UNIDADES	UNIDADES	UNIDADES	UNIDADES	Indice mais Recente	Indice Futuro 2010	Meta Fisica
CONSTRUCAO DE PREDIO	0				0	1	
UNIFORMES GMS	377				377	377	3
CAPACITACAO EFETIVO GMS	377				0	377	377
CONJUNTO DE EQUIPAMENTO GMS	0				0	150	377
VIATURAS 4 RODAS GMS	34				34	42	150

Acao	Orgao Executor	Produto / Unidade de Medida	Meta Fisica
1084 AMPLIACAO DA FROTA	SECRETARIA SEGURANCA COMUNITARIA (SBSO)	UNIDADES	3
1626 MANUTENCAO DA GUARDA MUNICIPAL	SECRETARIA SEGURANCA COMUNITARIA (SBSO)	HORAS/HOMEM NA SEGURANCA/UNID.	
2267 MANUTENCAO DA GUARDA MUNICIPAL	SECRETARIA SEGURANCA COMUNITARIA (SBSO)	PESSOAS CAPACITADAS/UNID.	377
2846 CAPACITACAO DO EFETIVO DA GUARDA MUNICIPAL	SECRETARIA SEGURANCA COMUNITARIA (SBSO)	PESSOAS	377
2847 ESTRUTURACAO DA GMS PARA O AUMENTO DE EFETIVO	SECRETARIA SEGURANCA COMUNITARIA (SBSO)	PESSOAS	150

PLANO PLURIANUAL 2010-2013 - LEI NO. 99999 DE 29/10/2009  
PLANO PLURIANUAL

ANEXO VI - METAS E PRIORIDADES PARA 2010

		Valores Expressos em R\$ milhares medios / 2009				
		Valor do Programa	Corrente	Capital	150 Total	2.194
Programa : 8003 APOIO DEF. NAC. A SER. PUBL. E AO COMB. SINIS. E SALV						
Objetivo : ATENDIMENTO EFICAZ DAS DEMANDAS RECEBIDAS POR ENTIDADES DAS FORÇAS PÚBLICAS CONVENCIONADAS, BUSCANDO QUALIDADE, AGILIDADE E ECONOMIA DOS PROCESSOS.						
Orgao Responsavel Principal : 05.00.00		SECRETARIA DA ADMINISTRACAO (SRAD)				
Indicador :			Índice mais Recente		Índice Futuro 2010	
	AGILIDADE DE MANUTENCAO CORRETIVA DOS VEICULOS DA FROTA	DIAS	100		95	
Acao						
		Orgao Executor		Produto / Unidade de Medida		Meta Fisica
1266	MANUTENCAO DO SERVICO PUBLICO ESTADUAL E FEDERAL	SECRETARIA DA ADMINISTRACAO (SRAD)				
1696	COLABORACAO PARA CUSTEIO E INVESTIMENTO DO CORPO D E BOMBEIROS	SECRETARIA DA ADMINISTRACAO (SRAD)				
2266	COLABORACAO PARA O CUSTEIO DO CORPO DE BOMBEIROS	SECRETARIA DA ADMINISTRACAO (SRAD)		PERCENTUAL		% PERCENTUAL
2328	MANUTENCAO DOS SERVICOS PUBLICOS ESTADUAL E FEDERAL	SECRETARIA DA ADMINISTRACAO (SRAD)		AVALIACAO / UNIDADES		100

PLANO PLURIANUAL 2010-2013 - LEI NO. 99999 DE 29/10/2009  
 PLANO PLURIANUAL

ANEXO VI - METAS E PRIORIDADES PARA 2010

Programa : 8004 DEFESA CIVIL Valores Expressos em R\$ milhares medios / 2009

Objetivo : Valor do Programa Corrente 60 Capital 10 Total 70

ATENDEER AS OCORRENCIAS DE EMERGENCIAS NO MUNICIPIO DE SONO-CABA.

Orgao Responsavel Principal : 03.00.00 SECRET. DO GOVERNO E PLANEJAMENTO (SGP) Indice mais Recente Indice Futuro 2010

Indicador : % PERCENTUAL 90 % PERCENTUAL 90

PERSONAS ATENDIDAS EM RELACAO AS DEMANDAS % % PERCENTUAL 90

Acaso	Orgao Executor	Produto / Unidade de Medida	Meta Fisica
1201 APLICACAO DE MEIOS P/ASSISTENCIA EM EMERGENCIAS	SECRET. DO GOVERNO E PLANEJAMENTO (SGP)	PERCENTUAL	100
2274 MONIT. E PLANOS PREVENT. DE VULNERAB. EM AREAS URBANAS E RURAIS	SECRET. DO GOVERNO E PLANEJAMENTO (SGP)	PERCENTUAL	100
2275 SOCORRO E ASSISTENCIA EM EMERGENCIAS	SECRET. DO GOVERNO E PLANEJAMENTO (SGP)	PERCENTUAL	100

PLANO PLURIANUAL 2010-2013 - LEI NO. 99999 DE 29/10/2009  
 PLANO PLURIANUAL

ANEXO VI - METAS E PRIORIDADES PARA 2010

Valores Expressos em R\$ milhares médios / 2009

Valor do Programa      Corrente      6.691      Capital      235      Total      6.926

Programa : 0005      GESTAO DE SEGURANCA

Objetivo :      MANTER EQUIPAMENTOS, INSTALACOES E ACESSORIOS EM CONDIÇÕES DE USO

Orgao Responsavel Principal : 25.00.00	SECRETARIA SEGURANCA COMUNITARIA (SESCO)	Indice mais Recente	Indice Futuro 2010	Meta Física
Indicador :				
CONSTRUCAO DE FREIO	UNIDADES	4	5	
PESSOAS CAPACITADAS	UNIDADES	0	50	
EQUIPAMENTOS DE INFORMATICA	UNIDADES	0	5	
INSTRUCOES EM METOS DE COMENTARIO	UNIDADES	0	120.000	
ACONS DE FICHAZIMAO	UNIDADES	0	40	
VALIA TRANSPORTE	UNIDADES	23.500	47.000	

Acão	Orgao Executor	Produto / Unidade de Medida	Meta Física
1620 MANUTENCAO DOS SERVICOS ADMINISTRATIVOS (SESCO)	SECRETARIA SEGURANCA COMUNITARIA (SESCO)	OBRA REALIZADAS	2
1622 BASES COMUNITARIAS	SECRETARIA SEGURANCA COMUNITARIA (SESCO)		
1633 TOLERANCIA ZERO AS DROGAS	SECRETARIA SEGURANCA COMUNITARIA (SESCO)		
2834 MANUTENCAO DOS SERVICOS ADMINISTRATIVOS (SESCO)	SECRETARIA SEGURANCA COMUNITARIA (SESCO)	OBRA REALIZADAS	5
2835 BASES COMUNITARIAS	SECRETARIA SEGURANCA COMUNITARIA (SESCO)	INTERVENCOES	120000
2837 181-DISQUE DENUNCIA	SECRETARIA SEGURANCA COMUNITARIA (SESCO)		
2838 TRAVESSIA ESCOLAR	SECRETARIA SEGURANCA COMUNITARIA (SESCO)		
2839 TOLERANCIA ZERO AS DROGAS	SECRETARIA SEGURANCA COMUNITARIA (SESCO)	UNIDADES	47000
2841 GUARDA CIDADAO/ATRADORES DO TIPO DE GUERRA	SECRETARIA SEGURANCA COMUNITARIA (SESCO)		



512

CN-SIFPM

MUNICIPIO DE SOROCABA

CONTA

PLANO PLURIANUAL 2010-2013 - LEI NO. 99999 DE 29/10/2009  
PLANO PLURIANUAL

ANEXO VI - METAS E PRIORIDADES PARA 2010

Programa : 9001 CONTRIBUICOES A UNIAO	Valores Expressos em R\$ milhares medios / 2009	
	Corrente	Total
	2.780	2.780

Objetivo : APURAR VALORES DEVIDOS DE PASEP PARA CUMPRIR AS OBRIGACOES NOS PRAZOS EXIGIDOS.

Orgao Responsavel Principal : 06.06.00 SECRETARIA DE FINANÇAS (SEF)

Indicador :	Indice mais Recente	Indice Futuro 2010
ATRASO NO PAGAMENTO DAS CONTRIBUICOES	0	0

Acao	Orgao Executor	Produto / Unidade de Medida	Meta Fisica
0001 PASEP - GERAL	SECRETARIA DE FINANÇAS (SEF)		



PLANO PLURIANUAL 2010-2013 - LEI NO. 99999 DE 29/10/2009  
PLANO PLURIANUAL  
ANEXO VI - METAS E PRIORIDADES PARA 2010

Programa : 9002 SERVICO DA DIVIDA Valores Expressos em R\$ milhares medios / 2009

Objetivo : Valor do Programa Corrente 7.873 Capital 14.972 Total 22.845

CONTROLAR, ATUALIZAR E AMORTIZAR AS DIVIDAS DA PMS, PARA PAGAMENTO NAS DATAS EXIGIDAS.

Orgao Responsavel Principal : 06.00.00 SECRETARIA DE FINANÇAS (SEF)

Indicador : Indice mais recente Indice Futuro 2010  
ATRASO NO PAGAMENTO DE PARCELAS DA DIVIDA (DIAS) 0 0

Acao Orgao Executor Produto / Unidade de Medida Meta Fisica

0006 SERVICO DA DIVIDA INTERNA - GERAL SECRETARIA DE FINANÇAS (SEF)

0008 SERVICO DA DIVIDA INTERNA - JUROS E ENCARGOS SECRETARIA DE FINANÇAS (SEF)

0009 SERVICO DA DIVIDA EXTERNA - JUROS E ENCARGOS SECRETARIA DE FINANÇAS (SEF)

PLANO PLURIANUAL 2010-2013 - LEI NO. 99999 DE 29/10/2009  
PLANO PLURIANUAL

ANEXO VI - METAS E PRIORIDADES PARA 2010

PROGRAMA : 9003 INDEBIZACOES		Valor do Programa		Valores Expressos em R\$ milhares medios / 2009	
		Corrente	Capital	0	Total
Objetivo : INDEBIZAR PREJUIZOS CAUSADOS A TERCEROS, ATRAVES DE CUMPRIMENTO DAS DECISOES JUDICIAIS.					
Orgao Responsavel Principal : 06.00.00 SECRETARIA DE FINANÇAS (SEF)			50	0	50
Indicador :					
INDEBIZACOES DE PROPOSTA MONTA (QTD)			12		10
UNIDADES					
ACAO					
0012 INDEBIZACOES					
Orgao Executor					
SECRETARIA DE FINANÇAS (SEF)					
Produto / Unidade de Medida					
Meta Fisica					

PLANO PLURIANUAL 2010-2013 - LEI No. 99999 DE 29/10/2009  
 PLANO PLURIANUAL  
 ANEXO VI - METAS E PRIORIDADES PARA 2010

Programa	Objetivo	Valor do Programa	Corrente	Capital	Total	Valores Expressos em R\$ milhares mdoes / 2009
9004	PRECATÓRIOS JUDICIAIS			4.785	0	4.785
PROJETAR E PAGAR OS PRECATÓRIOS CONFORME O NAEA JUDICIAL.						
Orgao Responsavel Principal : 06.00.00 SECRETARIA DE FINANÇAS (SEF)						
Indicador :						
PAGAMENTO DE PRECATÓRIOS \$ % PERCENTUAL						
100   100						
Índice mais Recente   Índice Futuro 2010						
100   100						
Acao						
0014 PRECATÓRIOS JUDICIAIS DE NATUREZA ALIMENTICIA   Orgao Executor						
SECRETARIA DE FINANÇAS (SEF)   Produto / Unidade de Medida						
% PERCENTUAL   % PERCENTUAL						
100   100						
0015 PRECATÓRIOS JUDICIAIS DE NATUREZA NAO ALIMENTICIA   SECRETARIA DE FINANÇAS (SEF)						
SECRETARIA DE FINANÇAS (SEF)   Produto / Unidade de Medida						
% PERCENTUAL   % PERCENTUAL						
100   100						
% PERCENTUAL   % PERCENTUAL						
100   100						

PLANO PLURIANUAL 2010-2013 - LEI NO. 99999 DE 29/10/2009  
PLANO PLURIANUAL

ANEXO VI - METAS E PRIORIDADES PARA 2010

Programa	9005	CONTRIBUICOES A UNIAO (SMAE)	Valor do Programa	Corrente	1.357	Capital	0	Total	1.357	Valores Expressos em R\$ milhares medidos / 2009
Objetivo		CONTRIBUICAO DE 1% SOBRE A RECEITA.								
Orgao Responsavel Principal	24.00.00	SERVICAO AUTONOMO DE AGUA E ESGOTO (SAAE)								
Indicador					Indice mais Recente				Indice Futuro 2010	
Acao										
0016	PASBP - SAAE	Orgao Executor   SERVICAO AUTONOMO DE AGUA E ESGOTO (SAAE)							Produto / Unidade de Medida	Meta Fisica

PLANO PLURIANUAL 2010-2013 - LEI NO. 99999 DE 29/10/2009  
PLANO PLURIANUAL

ANEXO VI - METAS E PRIORIDADES PARA 2010

Programa : 9006 SERVICO DA DIVIDA (SAAR)

Valores Expressos em R\$ milhares medios / 2009

Objetivo : GARANTIR OS PAGAMENTOS DA DIVIDA. Valor do Programa Corrente 9.966 Capital 4.292 Total 14.258

Orgao Responsavel Principal : 24.00.00 SERVICO AUTONOMO DE AGUA E ESGOTO (SAAR)

Indicador :	Índice mais Recente	Índice Futuro 2010
JUROS E AMORTIZACAO DA DIVIDA	100	100
PRECATORIOS NATUREZA ALIMENTICIA	100	100
PRECATORIO NATUREZA NAO ALIMENTICIA	100	100

Agao	Orgao Executor	Produto / Unidade de Medida	Meta Fisica
0017 SERVICO DA DIVIDA INTERNA - SAAR	SERVICO AUTONOMO DE AGUA E ESGOTO (SAAR)		
0022 PRECATORIO JUD. DE NATUREZA ALIMENTICIA (SAAR)	SERVICO AUTONOMO DE AGUA E ESGOTO (SAAR)		
0023 PRECATORIOS JUD. DE NATUREZA NAO ALIMENTICIA (SAAR)	SERVICO AUTONOMO DE AGUA E ESGOTO (SAAR)		

PLANO PLURIANUAL 2010-2013 - LEI NO. 99999 DE 29/10/2009  
PLANO PLURIANUAL

ANEXO VI - METAS E PRIORIDADES PARA 2010

Programa : 9007	INDENTACOES (SAAR)	Valor do Programa	Corrente	Capital	500 Total	600	Valores Expressos em R\$ milhares medice / 2009
Objective : INDENTAR DESAPROPRIACOES E DANOS A IMOVEIS.							
Orgao Resposavel Principal : 24.00.00 SERVICO AUTONOMO DE AGUA E ESGOTO (SAAR)							
Indicador :							
DESAPROPRIACOES DE AREAS - PROPOSTAS	% PERCENTUAL		100			100	
INDENTACAO DE DANOS A IMOVEIS	% PERCENTUAL		100			100	
Agao	Orgao Executor						Meta Fisica
0018	INDENTACAO DE AREAS DESAPROPRIADAS - SAAR		SERVICO AUTONOMO DE AGUA E ESGOTO (SAAR)				
0019	INDENTACAO DE IMOVEIS POR DANOS - SAAR		SERVICO AUTONOMO DE AGUA E ESGOTO (SAAR)				

521

CM-SIFPM

MUNICIPIO DE SOBOCABA

CONSUM

PLANO PLURIANUAL 2010-2013 - LEI No. 99999 DE 29/10/2009  
PLANO PLURIANUAL

ANEXO VI - METAS E PRIORIDADES PARA 2010

		Valores Expressos em R\$ milhares medios / 2009	
Programa :	RESERVA DE CONTINGENCIA	Valor do Programa	Total
Objetivo :	RESERVAR RECURSOS PARA COBERTURA DE RISCO ORÇAMENTARIO E PASSIVOS CONTINGENTES.	Corrente	Capital
		1.000	0
			1.000
Orgao Responsavel Principal :	06.00.00 SECRETARIA DE FINANÇAS (SEF)		
Indicador :		Indice mais Recente	Indice Futuro 2010
RISCOS \$	\$ PERCENTUAL	1	1
Acao	Orgao Executor	Produto / Unidade de Medida	Meta Fisica
9001 PARA SUBSECRETARIAS	SECRETARIA DE FINANÇAS (SEF)		
9002 PARA PASSIVOS CONTINGENTES	SECRETARIA DE FINANÇAS (SEF)		

522

CM-SIFPM

MUNICIPIO DE SOBOCABA

CONSUM

PLANO PLURIANUAL 2010-2013 - LEI NO. 99999 DE 29/10/2009  
PLANO PLURIANUAL

ANEXO VI - METAS E PRIORIDADES PARA 2010

RESUMO POR ORGaos RESPONSAVEIS

Valores Expressos em R\$ milhares metros / 2009

ORGaos	A C O R S				
	PROJETOS	ATIVIDADES	OPER. SSP.	TOTAL	
01.00.00	CANARA MUNICIPAL	5.900	20.000	0	25.900
02.00.00	CHEFIA DO PODER EXECUTIVO (CPE)	0	1.845	0	1.845
03.00.00	SECRET. DO GOVERNO E PLANEJAMENTO (SGP)	49.826	11.192	0	61.018
04.00.00	SECRETARIA DE NEGOCIOS JURIDICOS (SEJ)	100	10.775	0	10.875
05.00.00	SECRETARIA DA ADMINISTRACAO (SEAD)	550	23.932	0	24.482
06.00.00	SECRETARIA DE FINANÇAS (SEF)	1.050	14.265	30.460	45.775
07.00.00	SECRETARIA DA CIDADANIA (SECID)	570	20.984	0	21.554
08.00.00	SECRETARIA DA HABITACAO E URBAN. (SEHAB)	2.472	6.228	0	8.700
09.00.00	SECRETARIA DE OBRAS E INFRA-ESTRUTURA URBANA (SEOBU)	8.202	56.292	0	64.494
10.00.00	SECRETARIA DA EDUCACAO (SEDU)	20.350	210.509	2.240	239.099
11.00.00	SECRETARIA DA SAUDE (SES)	4.847	237.588	2.550	244.985
12.00.00	SECRETARIA DE ESPORTE E LAZER (SEMES)	1.045	10.370	0	11.415
13.00.00	SECRETARIA DE TRANSPORTES (SETRAN)	1.440	34.314	0	35.754
14.00.00	SECRETARIA DE RELACOES DO TRABALHO (SERT)	470	5.318	0	5.788
15.00.00	SECRETARIA DO DESENVOLVIMENTO ECONOMICO (SEDE)	1.640	2.493	0	4.133
16.00.00	SECRETARIA DA COMUNICACAO (SECOM)	285	3.277	0	3.562
17.00.00	SECRETARIA DE RECURSOS HUMANOS (SERH)	65	34.953	0	35.018
18.00.00	SECRETARIA DA CULTURA (SECULT)	900	10.196	0	11.096
19.00.00	SECRETARIA DA JUVENTUDE (SEJUV)	65	4.894	0	4.959
20.00.00	SECRETARIA DE PARCEIRAS (SEPAR)	750	1.221	0	1.971
21.00.00	FUNDAÇAO DE SERG.SOCIAL DOS SERV.PUBLICOS MUNICIPAIS(FUNSERV)	150	65.950	0	66.100
22.00.00	FUND. DE SERG.SOCIAL DOS SERV. PUBLICOS MUNICIPAIS - SAUDE	2.500	25.510	0	28.010
24.00.00	SERVICO AUTONOMO DE AGUA E ESGOTO (SAAG)	26.320	89.741	16.215	132.276
25.00.00	SECRETARIA SEGURANCA COMUNITARIA (SESCO)	586	25.206	0	25.792
26.00.00	SECRETARIA DO MEIO AMBIENTE (SEMA)	741	7.610	0	8.351
TOTAL		130.824	934.663	51.465	1.116.952




**DISCUSSÃO ÚNICA** So. 71/09


APROVADO  REJEITADO

EM 10 / 11 / 2009

\_\_\_\_\_  
PRESIDENTE

A large, stylized handwritten signature in black ink is written over the signature line and extends upwards into the date field.

C  
  
C



544.

# Câmara Municipal de Sorocaba

Estado de São Paulo

Nº 1062

Sorocaba, 10 de novembro de 2009.

Excelentíssimo Senhor,

Estamos encaminhando a Vossa Excelência, o Autógrafo n.º 343/2009, ao Projeto de Lei n.º 381/2009, já aprovado em definitivo por este Legislativo.

Sendo só o que nos apresenta para o momento, subscrevemo-nos,

Atenciosamente



JOSÉ FRANCISCO MARTINEZ  
*Presidente*

Ao  
Excelentíssimo Senhor  
**DOUTOR VITOR LIPPI**  
Digníssimo Prefeito Municipal  
**SOROCABA**

rosa.-





# Câmara Municipal de Sorocaba

Estado de São Paulo

Nº

AUTÓGRAFO Nº 343/2009

PREFEITURA MUNICIPAL DE SOROCABA

LEI Nº DE DE DE 2009

Estabelece o Plano Plurianual do município de Sorocaba para o período 2010 a 2013 e define as metas e prioridades da administração pública municipal para o exercício de 2010.

PROJETO DE LEI Nº 381/2009 DO SR. PREFEITO MUNICIPAL

A Câmara Municipal de Sorocaba decreta:

Art. 1º Esta Lei estabelece, nos termos do art. 165, § 1º, da Constituição, o Plano Plurianual (PPA) do Município para o quadriênio 2010/2013, pelo qual são definidas as diretrizes, os objetivos e as metas da administração pública municipal para as despesas de capital e outras delas decorrentes e para as relativas aos programas de duração continuada, na forma dos Anexos I a V.

§ 1º - Fica o Executivo autorizado a modificar a unidade executora ou o órgão responsável por programas e ações e os indicadores e respectivos índices, bem como a adequar as metas físicas em função de modificações nos programas ditadas por leis, por leis de diretrizes e por leis orçamentárias e seus créditos adicionais.

§ 2º - O Plano Plurianual compreende a atuação de todos os órgãos da Administração Direta e Indireta e da Câmara Municipal, inclusive das empresas em que o Município detém o controle acionário, consideradas, nos termos da Lei Complementar nº 101, de 4 de maio de 2000, de caráter dependente.

§ 3º - No caso de empresas de caráter não dependente, somente seus investimentos estão incluídos nos programas e ações constantes dos anexos desta Lei.





# Câmara Municipal de Sorocaba

Estado de São Paulo

**Nº** Art. 2º As diretrizes para o quadriênio 2010/2013, norteadoras da execução dos programas e ações a cargo dos órgãos municipais, deverão seguir os seguintes macroobjetivos:

I - prestação eficiente de serviços públicos;

II - gestão adequada dos recursos em face da crise econômica e no período pós crise;

III - fomento de atividades geradoras de desenvolvimento econômico e social.

Art. 3º As estimativas das receitas e dos valores dos programas e ações constantes dos anexos desta lei são fixadas exclusivamente para conferir consistência ao Plano, não se constituindo em limites para a elaboração das leis de diretrizes orçamentárias, das leis orçamentárias e das suas modificações.

Art. 4º Nas leis orçamentárias ou nas que autorizarem a abertura de créditos adicionais, assim como nas leis de diretrizes orçamentárias, e nos créditos extraordinários poderão ser criados novos programas ou ações ou modificados os existentes, considerando-se, em decorrência, alterado o Plano Plurianual.

Art. 5º As metas e prioridades da administração pública municipal para o exercício de 2010, na conformidade do exigido pelo art. 165, § 2º, da Constituição, são as fixadas no Anexo VI.

Art. 6º Esta Lei entra em vigor na data de sua publicação.

Rosa.-





# Câmara Municipal de Sorocaba

Estado de São Paulo

Nº

“MUNICÍPIO DE SOROCABA” 19 DE NOVEMBRO DE 2009 / Nº 1.393

FOLHA 01 DE 01

(Processo nº 21.318/2009)  
LEI Nº 8.977,  
DE 12 DE NOVEMBRO DE 2009.

(Estabelece o Plano Plurianual do Município de Sorocaba para o período 2010 a 2013 e define as metas e prioridades da Administração Pública Municipal para o exercício de 2010).

Projeto de Lei nº 381/2009 - autoria do EXECUTIVO.

A Câmara Municipal de Sorocaba decreta e eu promulgo a seguinte Lei:

Art. 1º Esta Lei estabelece, nos termos do art. 165, §1º, da Constituição, o Plano Plurianual (PPA) do Município para o quadriênio 2010/2013, pelo qual são definidas as diretrizes, os objetivos e as metas da administração pública municipal para as despesas de capital e outras delas decorrentes e para as relativas aos programas de duração continuada, na forma dos Anexos I a V.

§1º Fica o Executivo autorizado a modificar a unidade executora ou o órgão responsável por programas e ações e os indicadores e respectivos índices, bem como a adequar as metas físicas em função de modificações nos programas ditas por leis, por leis de diretrizes e por leis orçamentárias e seus créditos adicionais.

§2º O Plano Plurianual compreende a atuação de todos os órgãos da Administração Direta e Indireta e da Câmara Municipal, inclusive das empresas em que o Município detém o controle acionário, consideradas, nos termos da Lei Complementar nº 101, de 4 de maio de 2000, de caráter dependente.

§3º No caso de empresas de caráter não dependente, somente seus investimentos estão incluídos nos programas e ações constantes dos anexos desta Lei.

Art. 2º As diretrizes para o quadriênio 2010/2013, norteadoras da execução dos programas e ações a cargo dos órgãos municipais, deverão seguir os

seguintes macro-objetivos:

I - Prestação eficiente de serviços públicos;

II - Gestão adequada dos recursos em face da crise econômica e no período pós-crise.

III - Fomento de atividades geradoras de desenvolvimento econômico e social.

Art. 3º As estimativas das receitas e dos valores dos programas e ações constantes dos anexos desta lei são fixadas exclusivamente para conferir consistência ao Plano, não se constituindo em limites para a elaboração das leis de diretrizes orçamentárias, das leis orçamentárias e das suas modificações.

Art. 4º Nas Leis orçamentárias ou nas que autorizarem a abertura de créditos adicionais, assim como nas Leis de diretrizes orçamentárias, e nos créditos extraordinários poderão ser criados novos programas ou ações ou modificados os existentes, considerando-se, em decorrência, alterado o Plano Plurianual.

Art. 5º As metas e prioridades da administração pública municipal para o exercício de 2010, na conformidade do exigido pelo art. 165, §2º, da Constituição, são as fixadas no Anexo VI.

Art. 6º Esta Lei entra em vigor na data de sua publicação.

Palácio dos Tropeiros, em 12 de Novembro de 2009, 355º da Fundação de Sorocaba.

VITOR LIPPI  
Prefeito Municipal

LAURO CESAR DE MADUREIRA MESTRE  
Secretário de Negócios Jurídicos

FERNANDO MITSUO FURUKAWA  
Secretário de Finanças

Publicada na Divisão de Controle de Documentos e Atos Oficiais, na data supra.

SOLANGE APARECIDA GEREVINI LLAMAS  
Chefe da Divisão de Controle de Documentos e Atos Oficiais





(Processo nº 21.318/2009)

LEI Nº 8.977, DE 12 DE NOVEMBRO DE 2009.

(Estabelece o Plano Plurianual do Município de Sorocaba para o período 2010 a 2013 e define as metas e prioridades da Administração Pública Municipal para o exercício de 2010).

Projeto de Lei nº 381/2009 – autoria do EXECUTIVO.

A Câmara Municipal de Sorocaba decreta e eu promulgo a seguinte Lei:

Art. 1º Esta Lei estabelece, nos termos do art. 165, §1º, da Constituição, o Plano Plurianual (PPA) do Município para o quadriênio 2010/2013, pelo qual são definidas as diretrizes, os objetivos e as metas da administração pública municipal para as despesas de capital e outras delas decorrentes e para as relativas aos programas de duração continuada, na forma dos Anexos I a V.

§1º Fica o Executivo autorizado a modificar a unidade executora ou o órgão responsável por programas e ações e os indicadores e respectivos índices, bem como a adequar as metas físicas em função de modificações nos programas ditadas por leis, por leis de diretrizes e por leis orçamentárias e seus créditos adicionais.

§2º O Plano Plurianual compreende a atuação de todos os órgãos da Administração Direta e Indireta e da Câmara Municipal, inclusive das empresas em que o Município detém o controle acionário, consideradas, nos termos da Lei Complementar nº 101, de 4 de maio de 2000, de caráter dependente.

§3º No caso de empresas de caráter não dependente, somente seus investimentos estão incluídos nos programas e ações constantes dos anexos desta Lei.

Art. 2º As diretrizes para o quadriênio 2010/2013, norteadoras da execução dos programas e ações a cargo dos órgãos municipais, deverão seguir os seguintes macro-objetivos:

- I - Prestação eficiente de serviços públicos;
- II - Gestão adequada dos recursos em face da crise econômica e no período pós-crise.
- III - Fomento de atividades geradoras de desenvolvimento econômico e social.

Art. 3º As estimativas das receitas e dos valores dos programas e ações constantes dos anexos desta lei são fixadas exclusivamente para conferir consistência ao Plano, não se constituindo em limites para a elaboração das leis de diretrizes orçamentárias, das leis orçamentárias e das suas modificações.

*(Handwritten signatures)*



Lei nº 8.977, de 12/11/2009 – fls. 2.


Art. 4º Nas Leis orçamentárias ou nas que autorizarem a abertura de créditos adicionais, assim como nas Leis de diretrizes orçamentárias, e nos créditos extraordinários poderão ser criados novos programas ou ações ou modificados os existentes, considerando-se, em decorrência, alterado o Plano Plurianual.


Art. 5º As metas e prioridades da administração pública municipal para o exercício de 2010, na conformidade do exigido pelo art. 165, §2º, da Constituição, são as fixadas no Anexo VI.

Art. 6º Esta Lei entra em vigor na data de sua publicação.

Palácio dos Tropeiros, em 12 de Novembro de 2 009, 355º da Fundação de Sorocaba.

  
VITOR LIPPI  
Prefeito Municipal

  
LAURO CESAR DE MADUREIRA MESTRE  
Secretário de Negócios Jurídicos

  
FERNANDO MITSUO FURUKAWA  
Secretário de Finanças

Publicada na Divisão de Controle de Documentos e Atos Oficiais, na data supra.

  
SOLANGE APARECIDA GEREVINI LLAMAS  
Chefe da Divisão de Controle de Documentos e Atos Oficiais



Município de

# Sorocaba

Páginas 530 a 567

Órgão Oficial da  
Prefeitura de Sorocaba

SOROCABA, 27 DE NOVEMBRO DE 2009 / ANO XVIII / Nº 1.394

DISTRIBUIÇÃO GRATUITA

Zaqueu Proença / Secom



# Plano Plurianual 2010 - 2013

## PPA coordena ações do quadriênio

A Prefeitura de Sorocaba publica o Plano Plurianual 2010/2013 (PPA). O PPA é uma lei que estabelece as diretrizes, objetivos e metas da administração pública para as despesas de capital e outras delas decorrentes e para os investimentos e manutenção dos programas de duração continuada. Em consonância com o que dispõe a Constituição Federal, o PPA é elaborado no primeiro ano de uma gestão.

O PPA é um o instrumento coordenador de todas as ações governamentais e como tal orienta as Leis de Diretrizes Orçamentárias (LDOs) e os Orçamentos Anuais (LOAs), bem como todos os planos setoriais instituídos durante o seu período de vigência. Estrutura a ação da Administração Municipal para um quadriênio e imprime uma diretriz estratégica aos orçamentos anuais. Saiba de todo o planejamento para os próximos quatro anos a partir da **página 2**.



# ATOS DO PODER EXECUTIVO

## LEIS

(Processo nº 21.318/2009)

LEI Nº 8.977, DE 12 DE NOVEMBRO DE 2009.

(Estabelece o Plano Plurianual do Município de Sorocaba para o período 2010 a 2013 e define as metas e prioridades da Administração Pública Municipal para o exercício de 2010).

Projeto de Lei nº 381/2009 - autoria do EXECUTIVO.

A Câmara Municipal de Sorocaba decreta e eu promulgo a seguinte Lei:

Art. 1º Esta Lei estabelece, nos termos do art. 165, §1º, da Constituição, o Plano Plurianual (PPA) do Município para o quadriênio 2010/2013, pelo qual são definidas as diretrizes, os objetivos e as metas da administração pública municipal para as despesas de capital e outras delas decorrentes e para as relativas aos programas de duração continuada, na forma dos Anexos I a V.

§1º Fica o Executivo autorizado a modificar a unidade executora ou o órgão responsável por programas e ações e os indicadores e respectivos índices, bem como a adequar as metas físicas em função de modificações nos programas ditadas por leis, por leis de diretrizes e por leis orçamentárias e seus créditos adicionais.

§2º O Plano Plurianual compreende a atuação de todos os órgãos da Administração Direta e Indireta e da Câmara Municipal, inclusive das empresas em que o Município detém o controle acionário, consideradas, nos termos da Lei Complementar nº 101, de 4 de maio de 2000, de caráter dependente.

§3º No caso de empresas de caráter não dependente, somente seus investimentos estão incluídos nos programas e ações constantes dos anexos desta Lei.

Art. 2º As diretrizes para o quadriênio 2010/2013, norteadoras da execução dos programas e ações a cargo dos órgãos municipais, deverão seguir os seguintes macro-objetivos:

I - Prestação eficiente de serviços públicos;

II - Gestão adequada dos recursos em face da crise econômica e no período pós-crise.

III - Fomento de atividades geradoras de desenvolvimento econômico e social.

Art. 3º As estimativas das receitas e dos valores dos programas e ações constantes dos anexos desta lei são fixadas exclusivamente para conferir consistência ao Plano, não se constituindo em limites para a elaboração das leis de diretrizes orçamentárias, das leis orçamentárias e das suas modificações.

Art. 4º Nas Leis orçamentárias ou nas que autorizarem a abertura de créditos adicionais, assim como nas Leis de diretrizes orçamentárias, e nos créditos extraordinários poderão ser criados novos programas ou ações ou modificados os existentes, considerando-se, em decorrência, alterado o Plano Plurianual.

Art. 5º As metas e prioridades da administração pública municipal para o exercício de 2010, na conformidade do exigido pelo art. 165, §2º, da Constituição, são as fixadas no Anexo VI.

Art. 6º Esta Lei entra em vigor na data de sua publicação.

Palácio dos Tropeiros, em 12 de Novembro de 2009, 355º da Fundação de Sorocaba.

VITOR LIPPI  
Prefeito Municipal

LAURO CESAR DE MADUREIRA MESTRE  
Secretário de Negócios Jurídicos

FERNANDO MITSUO FURUKAWA  
Secretário de Finanças

Publicada na Divisão de Controle de Documentos e Atos Oficiais, na data supra.

SOLANGE APARECIDA GEREVINI LLAMAS  
Chefe da Divisão de Controle de Documentos e Atos Oficiais

### MUNICÍPIO DE SOROCABA

EXPEDIENTE

SECRETARIA DE COMUNICAÇÃO (SECOM)  
Imprensa Oficial - Lei nº 2.043 - 29/10/1979

ADMINISTRAÇÃO E REDAÇÃO  
Av. Engº Carlos Reinoldo Mendes, 3.041 - 4º andar  
Sorocaba - SP - Fone / Fax: (015) 3238-2490

DIRETORA DE IMPRENSA  
Mária Isabel Silveira Molina

OFICIAL DE IMPRENSA DO MUNICÍPIO E EDITOR  
RESPONSÁVEL  
Lincoln Santos Salazar - MTB 39.737 DR7/SP

COMPOSIÇÃO E IMPRESSÃO  
Ipanema Sistema Gráfico e Editora Ltda.  
Av. Pres. Juscelino Kubitschek de Oliveira, 199  
Votorantim - SP - Fone (015) 2102-0300



GOVERNO  
MUNICIPAL

PREFEITO  
Vitor Lippi

VICE PREFEITO  
José Ailton Ribeiro

SECRETARIA DA ADMINISTRAÇÃO  
Rodrigo Moreno

SECRETARIA DA CIDADANIA  
Mara Jose de Almeida Lima

SECRETARIA DE COMUNICAÇÃO  
Valter Cesar Cals

SECRETARIA DA CULTURA  
Anderson Santos

SECRETARIA DE DESENVOLVIMENTO ECONÔMICO  
Mara Kajuhico Tanigawa

SECRETARIA DA EDUCAÇÃO  
Mara Teresinha Del Cista

SECRETARIA DE ESPORTES E LAZER  
Claudio Eduardo Bacci Martins

SECRETARIA DE FINANÇAS  
Fernando Mitsuo Furukawa

SECRETARIA DE GOVERNO E PLANEJAMENTO  
Jose Ailton Ribeiro

SECRETARIA DA HABITAÇÃO E URBANISMO  
José Carlos Comre

SECRETARIA DA JUVENTUDE  
Edith Mara Garboggini Di Giorgi

SECRETARIA DO MEIO AMBIENTE  
Jussara de Lima Carvalho

SECRETARIA DE NEGÓCIOS JURÍDICOS  
Lauro César de Madureira Mestre

SECRETARIA DE OBRAS E  
INFRA-ESTRUTURA URBANA  
Wilson Unterkircher Filho

SECRETARIA DE PARCÉRIAS  
Roberto Juliano

SECRETARIA DE RECURSOS HUMANOS  
Silvana Mara Siniscalco Duarte Chinelatto

SECRETARIA DE RELAÇÕES DO TRABALHO  
Luis Alberto Firmino

SECRETARIA DA SAÚDE  
Milton Ribeiro Palma

SECRETARIA DA SEGURANÇA COMUNITARIA  
José Milton da Costa

SECRETARIA DE TRANSPORTES  
Jaír Sanches Molina

EMPRESA DE DESENVOLVIMENTO  
URBANO E SOCIAL  
Renato Gianolla

SERVIÇO AUTÔNOMO DE ÁGUA E ESGOTO  
Gerardo de Moura Cauby

FUNDAÇÃO DA SEGURIDADE SOCIAL DOS SERVIDORES  
PÚBLICOS MUNICIPAIS DE SOROCABA  
Marcos Antonio Figueiredo Bastão

CN-SIFPM MUNICÍPIO DE SOROCABA

PLANO PLURIANUAL 2010-2013 - LEI Nº. 08977 DE 12/11/2009  
PLANO PLURIANUAL

ANEXO I - FONTES DE FINANCIAMENTO DOS PROGRAMAS DE GOVERNO

Valores expressos em R\$ milhares médios / 2009

DISCRIMINAÇÃO	ESTIMATIVAS			TOTAL
	2010	2011	2013	
<b>RECEITAS ORÇAMENTARIAS</b>				
RECEITAS CORRENTES				
receita tributaria	259.186	281.825	330.409	1.177.014
receita de contribuições	108.729	111.968	118.770	454.748
receita patrimonial	20.675	23.789	33.560	104.912
receita agropecuária	0	0	0	0
receita industrial	0	0	0	0
receita de serviços	125.486	138.035	164.739	580.098
transferências correntes	618.584	649.822	664.487	2.566.540
outras receitas correntes	56.633	63.957	81.579	273.983
deduções de receitas	-77.587	-79.347	-83.006	-321.094
<b>TOTAL RECEITAS CORRENTES</b>	<b>1.111.706</b>	<b>1.174.049</b>	<b>1.310.538</b>	<b>4.836.201</b>
<b>RECEITAS DE CAPITAL</b>				
operacoes de credito	39.909	30.788	0	80.981
alienacao de bens	20	18	18	74
amortizacoes de emprestimos	0	0	0	0
transferencias de capital	1.200	0	0	1.200
outras receitas de capital	0	0	0	0
<b>TOTAL RECEITAS DE CAPITAL</b>	<b>41.129</b>	<b>30.806</b>	<b>18</b>	<b>82.255</b>
<b>RECEITAS CORRENTES - INTRA-ORÇAMENTARIAS</b>				
receita tributaria (i-o)	0	0	0	0
receita de contribuições (i-o)	0	0	0	0

CN-SIFPM

MUNICÍPIO DE SOROCABA

CONAM

PLANO PLURIANUAL 2010-2013 - LEI No. 08977 DE 12/11/2009  
 PLANO PLURIANUAL

ANEXO I - FONTES DE FINANCIAMENTO DOS PROGRAMAS DE GOVERNO

Valores expressos em R\$ milhares médios / 2009

## RECEITAS ORCAMENTARIAS

DISCRIMINACAO	ESTIMATIVAS				TOTAL
	2010	2011	2012	2013	
receita patrimonial (i-o)	0	0	0	0	0
receita agropecuaria (i-o)	0	0	0	0	0
receita industrial (i-o)	0	0	0	0	0
receita de servicos (i-o)	0	0	0	0	0
transferencias correntes (i-o)	0	0	0	0	0
outras receitas correntes (i-o)	0	0	0	0	0
TOTAL RECEITAS CORRENTES - INTRA	0	0	0	0	0
RECEITAS DE CAPITAL - INTRA-ORCAMENTARIAS					
operacoes de credito (i-o)	0	0	0	0	0
alienacao de bens (i-o)	0	0	0	0	0
amortizacoes de emprestimos (i-o)	0	0	0	0	0
transferencias de capital (i-o)	0	0	0	0	0
outras receitas de capital (i-o)	0	0	0	0	0
TOTAL RECEITAS DE CAPITAL - INTRA	0	0	0	0	0
TOTAL GERAL	1.152.835	1.204.855	1.250.210	1.310.556	4.918.456

CN-SIFPM

MUNICÍPIO DE SOROCABA

CONAM

PLANO PLURIANUAL 2010-2013 - LEI No. 08977 DE 12/11/2009  
 PLANO PLURIANUAL

ANEXO II - RESUMO POR ORGAOS RESPONSAVEIS

Valores expressos em R\$ milhares médios / 2009

ORGAOS	A C O E S				TOTAL
	PROJETOS	ATIVIDADES	OPER. ESP.		
01.00.00 CAMARA MUNICIPAL	7.700	86.696	0		94.396
02.00.00 CHEFIA DO PODER EXECUTIVO (CPE)	0	7.917	0		7.917
03.00.00 SECRET.DO GOVERNO E PLANEJAMENTO (SGP)	152.528	50.206	0		202.734
04.00.00 SECRETARIA DE NEGOCIOS JURIDICOS (SEJ)	510	46.682	0		47.192
05.00.00 SECRETARIA DA ADMINISTRACAO (SEAD)	3.448	97.848	0		101.296
06.00.00 SECRETARIA DE FINANÇAS (SEF)	4.650	59.392	135.614		199.656
07.00.00 SECRETARIA DA CIDADANIA (SECID)	3.610	83.760	0		87.370
08.00.00 SECRETARIA DA HABITACAO E URBAN.(SEHAB)	22.378	27.089	0		49.467
09.00.00 SECRETARIA DE OBRAS E INFRA-ESTRUTURA URBANA (SEOBE)	46.398	232.749	0		279.147
10.00.00 SECRETARIA DA EDUCACAO (SEDU)	97.240	918.874	9.530		1.025.644
11.00.00 SECRETARIA DA SAUDE (SES)	15.205	1.000.132	11.030		1.026.367
12.00.00 SECRETARIA DE ESPORTE E LAZER (SEMES)	6.820	42.288	0		49.108
13.00.00 SECRETARIA DE TRANSPORTES (SETRAN)	7.690	126.855	0		134.545
14.00.00 SECRETARIA DE RELACOES DO TRABALHO (SERT)	6.541	19.474	0		26.015
15.00.00 SECRETARIA DO DESENVOLVIMENTO ECONOMICO (SEDE)	8.460	10.965	0		19.425
16.00.00 SECRETARIA DA COMUNICACAO (SECOM)	2.110	13.870	0		15.980
17.00.00 SECRETARIA DE RECURSOS HUMANOS (SERH)	310	148.767	0		149.077
18.00.00 SECRETARIA DA CULTURA (SECULT)	4.655	42.613	0		47.268
19.00.00 SECRETARIA DA JUVENTUDE (SEJUV)	815	20.572	0		21.387
20.00.00 SECRETARIA DE PARCERIAS (SEPAR)	2.400	5.332	0		7.732
21.00.00 FUNDACAO DE SEG.SOCIAL DOS SERV.PUBLICOS MUNICIPAIS (FUNSERV)	134.718	306.333	0		441.051
22.00.00 FUND.DE SEG.SOCIAL DOS SERV.PUBLICOS MUNICIPAIS - SAUDE	8.048	111.662	0		119.710
24.00.00 SERVICO AUTONOMO DE AGUA E ESGOTO (SAAE)	141.254	407.202	69.949		618.405
25.00.00 SECRETARIA SEGURANCA COMUNITARIA (SESCO)	4.328	105.154	0		109.482

CN-SIFPM

MUNICÍPIO DE SOROCABA

CONAM

PLANO PLURIANUAL 2010-2013 - LEI No. 08977 DE 12/11/2009  
PLANO PLURIANUAL

## ANEXO II - RESUMO POR ORGAOS RESPONSÁVEIS

Valores expressos em R\$ milhares médios / 2009

ORGAOS	A C O E S			
	PROJETOS	ATIVIDADES	OPER. ESP.	TOTAL
26.00.00 SECRETARIA DO MEIO AMBIENTE (SEMA)	5.577	32.507	0	38.084
TOTAL	687.393	4.004.939	226.123	4.918.455

TOTAL DAS DESPESAS CORRENTES : 4.132.274 TOTAL DAS DESPESAS DE CAPITAL: 624.371 TOTAL DA RESERVA DE CONTINGENCIA : 161.810\*

CN-SIFPM

MUNICÍPIO DE SOROCABA

CONAM

PLANO PLURIANUAL 2010-2013 - LEI No. 08977 DE 12/11/2009  
PLANO PLURIANUAL

## ANEXO III - RESUMO POR PROGRAMA

Valores expressos em R\$ milhares médios / 2009

PROGRAMAS	A C O E S			
	PROJETOS	ATIVIDADES	OPER. ESP.	TOTAL
1001 ATENCAO BASICA A SAUDE	6.156	8.388	0	14.544
1009 GESTAO DO SISTEMA DE SAUDE	2.790	573.197	11.030	587.017
1011 MEDIA E ALTA COMPLEXIDADE AMBULAT E HOSPITALAR	3.875	368.016	0	371.891
1012 VIGILANCIA EM SAUDE	2.384	4.631	0	7.015
1013 ASSISTENCIA FARMACEUTICA	0	45.900	0	45.900
2003 ENSINO MEDIO E PROFISSIONALIZANTE	240	14.157	0	14.397
2005 ENSINO SUPERIOR	0	1.000	0	1.000
2006 MERENDA ESCOLAR	0	193.070	0	193.070
2017 INTENSIFICAR PROGRAMA ESCOLA SAUDAVEL	80	360	0	440
2022 EDUCACAO BASICA	96.610	707.487	9.530	813.627
2023 FASED-FUNDO DE ASSISTENCIA A CULTURA E EDUCACAO	230	1.000	0	1.230
2024 IMPLEMENTAR PROGRAMA CLUBE DA ESCOLA	80	1.800	0	1.880
3007 ESPORTE, LAZER E QUALIDADE DE VIDA	5.670	13.815	0	19.485
3008 GESTAO DA POLITICA DE ESPORTES E LAZER	1.150	28.473	0	29.623
3009 IMPLEMENTACAO DA POLITICA CULTURAL DE SOROCABA	4.655	42.613	0	47.268
4001 ATENCAO A CRIANCA E AO ADOLESCENTE	0	2.220	0	2.220
4007 GESTAO DA POLITICA DE ASSISTENCIA SOCIAL	1.350	52.628	0	53.978
4008 PREVIDENCIA MUNICIPAL	134.718	306.333	0	441.051
4014 VALORIZACAO DO JOVEM	815	20.572	0	21.387
4015 ATENDIMENTO SAUDE DO SERVIDOR PUBLICO E DEPENDENTE	8.048	111.662	0	119.710
4028 PROMOCAO DA CIDADANIA	2.260	2.114	0	4.374
4029 SUBVENCAO MUNICIPAL, ESTADUAL E FEDERAL	0	26.798	0	26.798
4030 PLANO MUNICIPAL DE QUALIFICACAO	5.347	6.226	0	11.573
4031 PROGRAMA DE GERACAO DE RENDA	99	12.448	0	12.547

CN-SIFPM

MUNICÍPIO DE SOROCABA

CONAM

PLANO PLURIANUAL 2010-2013 - LEI No. 08977 DE 12/11/2009  
 PLANO PLURIANUAL

ANEXO III - RESUMO POR PROGRAMA

Valores expressos em R\$ milhares médios / 2009

PROGRAMAS	A C O E S				
	PROJETOS	ATIVIDADES	OPER. ESP.	TOTAL	
4032	PROGRAMA MUNICIPAL DE INTERMEDIACAO DE MAO DE OBR	1.095	800	0	1.895
5001	CIDADE LIMPA	4.988	97.600	0	102.588
5002	CIDADE BONITA E PROMOTORA DE QUALIDADE DE VIDA	22.150	55.332	0	77.482
5003	INFRAESTRUTURA DE TRANSPORTE E SERV.COMPLEMENTARES	19.100	28.568	0	47.668
5004	TRANSPORTE COLETIVO	2.350	77.255	0	79.605
5005	HABITACAO DE INTERESSE SOCIAL	7.000	20	0	7.020
5006	COMBATE A ENCHENTES	45.977	30.378	0	76.355
5007	SISTEMAS DE AGUA E DE ESGOTO SANITARIO	68.672	140.426	0	209.098
5008	SERVICOS FUNERARIOS E CEMITERIOS	0	484	0	484
5010	GESTAO DA POLITICA DE INFRA-ESTRUTURA	160	50.765	0	50.925
5012	REGULARIZACAO FUNDIARIA	4.899	784	0	5.683
5013	PLANEJAMENTO URBANO	9.225	1.069	0	10.294
5014	GESTAO DE PLANEJAMENTO URBANO E HABITACIONAL	1.254	25.216	0	26.470
5015	SOROCABA TOTAL	147.023	5.598	0	152.621
5017	IMPLANTACAO DO POUPETEMPO	50	350	0	400
5018	PLANEJAMENTO VIARIO	3.410	2.140	0	5.550
6013	ADMINISTRACAO DE PARCERIAS	200	2.712	0	2.912
6015	PARQUE TECNOLOGICO DE SOROCABA	7.600	3.080	0	10.680
6016	TERMINAL INTERMODAL RODOFERROVIARIO	0	320	0	320
6017	PROMOVER O DESENVOL. SUSTENTAVEL DO MUNICIPIO	860	7.565	0	8.425
6018	COOPERATIVISMO E ASSOCIATIVISMO	2.200	2.620	0	4.820
6019	PROMOCAO DO MEIO AMBIENTE	4.066	31.137	0	35.203
6020	EDUCACAO AMBIENTAL	1.511	1.370	0	2.881
7001	ADMINISTRACAO, FINANÇAS E PLANEJAMENTO	650	59.392	0	60.042

CN-SIFPM

MUNICÍPIO DE SOROCABA

CCNAM

PLANO PLURIANUAL 2010-2013 - LEI No. 08977 DE 12/11/2009  
 PLANO PLURIANUAL

ANEXO III - RESUMO POR PROGRAMA

Valores expressos em R\$ milhares médios / 2009

PROGRAMAS	A C O E S				
	PROJETOS	ATIVIDADES	OPER. ESP.	TOTAL	
7002	MANUTENCAO DA SECRETARIA DE GOVERNO	3.115	32.618	0	35.733
7003	ADVOCACIA MUNICIPAL	510	46.682	0	47.192
7004	COMUNICACAO E PUBLICIDADE	2.080	12.250	0	14.330
7005	PROCESSO LEGISLATIVO	7.700	86.696	0	94.396
7007	ADMINISTRACAO	2.148	89.072	0	91.220
7008	ADMINISTRACAO, FINANÇAS E PLANEJAMENTO - SAAE	26.605	236.398	0	263.003
7009	GESTAO DE PESSOAS	60	5.012	0	5.072
7011	MANUTENCAO DA CHEFIA DO EXECUTIVO	0	7.917	0	7.917
7012	TECNOLOGIA DA INFORMACAO	2.300	11.400	0	13.700
7013	IMPrensa OFICIAL	30	1.620	0	1.650
7014	ADMINISTRACAO DE PESSOAL	250	143.755	0	144.005
8001	SINAL VERDE - TRANSITO RACIONAL	1.930	47.460	0	49.390
8002	SEGURANCA PATRIMONIAL	3.379	75.388	0	78.767
8003	APOIO DEF.NAC. A SEG.PUBL. E AO COMB.SINIS. E SALV	1.300	8.776	0	10.076
8004	DEFESA CIVIL	40	240	0	280
8005	GESTAO DE SEGURANCA	316	28.946	0	29.262
8008	FISCALIZACAO DE POSTURAS	633	820	0	1.453
9001	CONTRIBUICOES A UNIAO	0	0	11.960	11.960
9002	SERVICO DA DIVIDA	0	0	104.041	104.041
9003	INDENIZACOES	0	0	200	200
9004	PRECATORIOS JUDICIATS	0	0	19.413	19.413
9005	CONTRIBUICOES A UNIAO (SAAE)	0	0	6.206	6.206
9006	SERVICO DA DIVIDA (SAAE)	0	0	60.043	60.043
9007	INDENIZACOES (SAAE)	0	0	3.700	3.700

CN-SIFPM

MUNICÍPIO DE SOROCABA

CONAM

PLANO PLURIANUAL 2010-2013 - LEI No. 08977 DE 12/11/2009  
PLANO PLURIANUAL

## ANEXO III - RESUMO POR PROGRAMA

Valores expressos em R\$ milhares médios / 2009

PROGRAMAS	A C O E S			
	PROJETOS	ATIVIDADES	OPER. ESP.	TOTAL
9999 RESERVA DE CONTINGENCIA	4.000	0	0	4.000
TOTAL	687.393	4.004.939	226.123	4.918.455

CN-SIFPM

MUNICÍPIO DE SOROCABA

CONAM

PLANO PLURIANUAL 2010-2013 - LEI No. 08977 DE 12/11/2009  
PLANO PLURIANUAL

## ANEXO IV - RESUMO POR FUNCOES E SUBFUNCOES

Valores expressos em R\$ milhares médios / 2009

FUNCAO		A C O E S			
		PROJETOS	ATIVIDADES	OPER. ESP.	TOTAL
01 LEGISLATIVA		7.700	86.696	0	94.396
	031 Acao LEGISLATIVA	0	794	0	794
	122 ADMINISTRACAO GERAL	7.450	84.984	0	92.434
	126 TECNOLOGIA DA INFORMACAO	0	800	0	800
	128 FORMACAO DE RECURSOS HUMANOS	0	118	0	118
	131 COMUNICACAO SOCIAL	250	0	0	250
03 ESSENCIAL A JUSTICA		510	46.682	0	47.192
	122 ADMINISTRACAO GERAL	510	46.682	0	47.192
04 ADMINISTRACAO		17.344	631.320	18.166	666.830
	122 ADMINISTRACAO GERAL	15.044	611.252	18.166	644.462
	126 TECNOLOGIA DA INFORMACAO	2.300	9.500	0	11.800
	128 FORMACAO DE RECURSOS HUMANOS	0	4.456	0	4.456
	129 ADMINISTRACAO DE RECEITAS	0	6.000	0	6.000
	131 COMUNICACAO SOCIAL	0	112	0	112
06 SEGURANCA PUBLICA		5.668	114.170	0	119.838
	122 ADMINISTRACAO GERAL	675	26.528	0	27.203
	181 POLICIAMENTO	4.953	87.402	0	92.355
	182 DESPESA CIVIL	40	240	0	280
08 ASSISTENCIA SOCIAL		6.505	104.050	0	110.555
	122 ADMINISTRACAO GERAL	780	37.168	0	37.948
	243 ASSISTENCIA A CRIANCA E AO ADOLESCENTE	0	3.520	0	3.520
	244 ASSISTENCIA COMUNITARIA	5.725	63.362	0	69.087
09 PREVIDENCIA SOCIAL		3.684	415.238	0	418.922
	122 ADMINISTRACAO GERAL	3.684	122.266	0	125.950
	272 PREVIDENCIA DO REGIME ESTATUTARIO	0	292.972	0	292.972

CN-SIFPM

MUNICÍPIO DE SOROCABA

CONAM

PLANO PLURIANUAL 2010-2013 - LEI Nº. 08977 DE 12/11/2009  
PLANO PLURIANUAL

ANEXO IV - RESUMO POR FUNCOES E SUBFUNCOES

Valores expressos em R\$ milhares médios / 2009

FUNCAO		A C O E S			
		PROJETOS	ATIVIDADES	OPER. ESP.	TOTAL
10 SAUDE		16.205	1.000.132	11.030	1.026.367
	301 ATENCAO BASICA	8.946	581.585	11.030	601.561
	302 ASSISTENCIA HOSPITALAR E AMBULATORIAL	3.875	368.016	0	371.891
	303 SUPORTE PROPTLÁTICO E TERAPEUTICO	0	45.900	0	45.900
	304 VIGILANCIA SANITARIA	800	360	0	1.160
	305 VIGILANCIA EPIDEMIOLÓGICA	1.584	4.271	0	5.855
11 TRABALHO		6.541	19.474	0	26.015
	122 ADMINISTRACAO GERAL	0	10.910	0	10.910
	333 EMPREGABILIDADE	6.442	7.026	0	13.468
	334 FOMENTO AO TRABALHO	99	1.538	0	1.637
12 EDUCACAO		97.240	918.874	9.530	1.025.644
	122 ADMINISTRACAO GERAL	770	14.581	0	15.751
	301 ATENCAO BASICA	80	360	0	440
	306 ALIMENTACAO E NUTRICAO	0	194.070	0	194.070
	361 ENSINO FUNDAMENTAL	77.970	390.543	9.530	478.043
	362 ENSINO MEDIO	240	14.157	0	14.397
	364 ENSINO SUPERIOR	0	1.000	0	1.000
	365 EDUCACAO INFANTIL	17.950	301.363	0	319.313
	367 EDUCACAO ESPECIAL	0	2.400	0	2.400
	392 DIFUSAO CULTURAL	230	1.000	0	1.230
13 CULTURA		4.655	43.613	0	47.268
	391 PATR.HISTORICO, ARTISTICO E ARQUEOLOGICO	3.260	720	0	3.980
	392 DIFUSAO CULTURAL	1.395	41.893	0	43.288
14 DIREITOS DA CIDADANIA		0	160	0	160
	422 DIREITOS INDIVIDUAIS, COLETIVOS E DIFUSOS	0	160	0	160

CN-SIFPM

MUNICÍPIO DE SOROCABA

CONAM

PLANO PLURIANUAL 2010-2013 - LEI Nº. 08977 DE 12/11/2009  
PLANO PLURIANUAL

ANEXO IV - RESUMO POR FUNCOES E SUBFUNCOES

Valores expressos em R\$ milhares médios / 2009

FUNCAO		A C O E S			
		PROJETOS	ATIVIDADES	OPER. ESP.	TOTAL
15 URBANISMO		195.286	232.772	0	428.058
	122 ADMINISTRACAO GERAL	1.060	50.765	0	51.825
	451 INFRA-ESTRUTURA URBANA	42.275	83.928	0	126.198
	452 SERVICOS URBANOS	4.988	98.084	0	103.072
	782 TRANSPORTES RODOVIARIO	146.963	0	0	146.963
16 HABITACAO		14.699	1.954	0	16.653
	482 HABITACAO URBANA	14.699	1.954	0	16.653
17 SANEAMENTO		114.649	170.804	3.700	289.153
	512 SANEAMENTO BASICO URBANO	114.649	170.804	3.700	289.153
18 GESTAO AMBIENTAL		5.577	32.507	0	38.084
	541 PRESERVACAO E CONSERVACAO AMBIENTAL	5.577	32.507	0	38.084
22 INDUSTRIA		8.300	3.280	0	11.580
	661 PROMOCAO INDUSTRIAL	8.300	3.280	0	11.580
23 COMERCIO E SERVICOS		0	880	0	880
	661 PROMOCAO INDUSTRIAL	0	800	0	800
	691 PROMOCAO COMERCIAL	0	80	0	80
24 COMUNICACOES		2.110	13.870	0	15.980
	131 COMUNICACAO SOCIAL	2.110	13.870	0	15.980
26 TRANSPORTE		7.690	126.095	0	133.785
	122 ADMINISTRACAO GERAL	0	17.080	0	17.080
	451 INFRA-ESTRUTURA URBANA	3.420	2.140	0	5.560
	453 TRANSPORTES COLETIVOS URBANOS	2.350	77.255	0	79.605
	782 TRANSPORTE RODOVIARIO	1.930	29.500	0	31.230
	785 TRANSPORTES ESPECIAIS	0	320	0	320
27 DEPORTO E LAZER		12.220	43.368	0	55.588

CN-SIFPM

MUNICÍPIO DE SOROCABA

CONAM

PLANO PLURIANUAL 2010-2013 - LEI No. 08977 DE 12/11/2009  
PLANO PLURIANUAL

ANEXO IV - RESUMO POR FUNCOES E SUBFUNCOES

Valores expressos em R\$ milhares médios / 2009

FUNCAO		A C O E S			
		PROJETOS	ATIVIDADES	OPER. BSP.	TOTAL
	122 ADMINISTRACAO GERAL	80	26.773	0	26.853
	811 DESPORTO DE RENDIMENTO	0	200	0	200
	812 DESPORTO COMUNITARIO	6.740	15.315	0	22.055
	813 LAZER	5.400	1.080	0	6.480
28 ENCARGOS ESPECIAIS		0	0	183.697	183.697
	843 SERVICO DA DIVIDA INTERNA	0	0	138.726	138.726
	844 SERVICO DA DIVIDA EXTERNA	0	0	21.458	21.458
	846 OUTROS ENCARGOS ESPECIAIS	0	0	23.513	23.513
99 RESERVA DE CONTINGENCIA		0	161.810	0	161.810
	999 RESERVA DE CONTINGENCIA	161.810	0	0	161.810
TOTAL		687.393	4.004.939	226.123	4.918.455

CN-SIFPM

MUNICÍPIO DE SOROCABA

CONAM

PLANO PLURIANUAL 2010-2013 - LEI No. 08977 DE 12/11/2009  
PLANO PLURIANUAL

ANEXO V - PROGRAMAS DE GOVERNO

Programa : 1001 ATENCAO BASICA A SAUDE

Objetivo : PROMOVER ACOES DE ATENCAO BASICA EM SAUDE.

Orgao Responsavel Principal : 11.00.00 SECRETARIA DA SAUDE (SES)

Indicador / Unidade de Medida	Indice Recente	Indice 2010	Indice 2011	Indice 2012	Indice 2013	Indice Final PPA
ATENDIMENTOS REALIZADOS NOS TERMINAIS / UNIDADES	0	24.000	28.800	52.800	76.800	76.800
NUMERO DE EXAMES GINECOLOGICOS REALIZADOS / UNIDADES	0	8.640	12.480	21.120	29.760	29.760
MORTALIDADE INFANTIL / MILHAR	12,40	11	10,30	9,90	9,50	9,50
PROFISSIONAIS DE NIVEL SUPERIOR CAPACITADOS / % PERCENTUAL	25	30	50	80	99	99

Valores expressos em R\$ milhares médios / 2009

Acao	Orgao Executor	Produto / Unidade de Medida	Sub Funcao	Financeiro / Fisico				Total
				2010	2011	2012	2013	
1634 CRIACAO DO ESPACO SAUDE	SES	UNIDADES	10 301	R\$ 20 Meta 1	20 1	0 0	0 0	40
1639 PROJETO GER ACOES	SES	MORTALIDADE INFANTIL MILHAR	10 301	R\$ 78 Meta 11	0 0	0 0	0 0	78
1640 IMPLANTACAO DO ACOLHIMENTO EM TODAS AS UNIDADES	SES		10 301	R\$ 100 Meta 0	100 0	200 0	133 0	533
1642 IMPLANTACAO DA TERAPIA COMUNITARIA NAS UNIDADES	SES		10 301	R\$ 37 Meta 0	10 0	10 0	10 0	67
1643 PROGRAMA SAUDE DA FAMILIA -PSF	SES		10 301	R\$ 40 Meta 0	0 0	0 0	0 0	40
1644 CONSTRUCAO DE NOVOS PREDIOS DE UNIDADES BASICAS	SES	UNIDADES	10 301	R\$ 1.016 Meta 0	600 1	1.000 2	999 2	3.615
1645 REFORMA E AMPLIACAO EM UNIDADES BASICAS DE SAUDE	SES		10 301	R\$ 250 Meta 0	250 0	250 0	250 0	1.000
1646 AMPLIACAO DO PROGRAMA DE HIPERTENSAO E DIABETE	SES		10 301	R\$ 10 Meta 0	10 0	10 0	2 0	32
1647 PLANEJAMENTO FAMILIAR, ONIBUS DA MULHER	SES		10 301	R\$ 9 Meta 0	1 0	0 0	0 0	10
1648 AMPLIACAO DOS TRAIJERS ODONTOLÓGICOS	SES		10 301	R\$ 110 Meta 0	110 0	110 0	360 0	690
1649 PROGRAMA SAUDE BUCAL	SES		10 301	R\$ 50 Meta 0	0 0	0 0	0 0	50

CN-SIPEM		MUNICÍPIO DE SOROCABA										CONAM
PLANO PLURIANUAL 2010-2013 - LEI No. 08977 DE 12/11/2009												
PLANO PLURIANUAL												
ANEXO V - PROGRAMAS DE GOVERNO												
1702	EMENDA 28 - CONSTR.DE UNID.DE PROMTO ATENDIMENTO	SRS	UNIDADES	10	301	R\$	0	0	0	0	1	1
						Meta	0	0	0	0	0	
2544	PROMOVER A SAUDE E ESTIMULAR AS POSTURAS SAUDAVIS	SRS		10	301	R\$	90	90	90	90	90	360
						Meta	0	0	0	0	0	
2545	ORIENTACAO E MONITORAMENTO ALIMENTAR E NUTRICIONAL	SES		10	301	R\$	400	400	431	500	500	1.731
						Meta	0	0	0	0	0	
2546	AQUISICAO DE ALIMENTOS PARA COMBATE AS CARENCIAS NUTRICIONAIS	SMS		10	301	R\$	200	200	200	200	200	800
						Meta	0	0	0	0	0	
2857	CFIACAO DO ESPACO SAUDE	SRS		10	301	R\$	24	27	29	32	32	112
						Meta	0	0	0	0	0	
2858	PROGRAMA MAE SOROCABANA	SES	MORTALIDADE INFANTIL MILIAR	10	301	R\$	90	90	90	90	90	360
						Meta	2	2	2	2	2	
2859	PROJETO GER-ACOBS	SRS	MORTALIDADE INFANTIL MILIAR	10	301	R\$	150	150	200	200	200	750
						Meta	2	2	2	2	3	
2861	IMPLANTACAO DO ACOPLHIMENTO EM TODAS AS UNIDADES	SES		10	301	R\$	72	45	47	49	49	213
						Meta	0	0	0	0	0	
2863	IMPLANTACAO DA TERAPIA COMUNITARIA NAS UNIDADES	SMS		10	301	R\$	110	110	110	110	110	440
						Meta	0	0	0	0	0	
2864	PROGRAMA SAUDE DA FAMILIA PSF	SMS		10	301	R\$	480	480	480	480	480	1.920
						Meta	0	0	0	0	0	
2865	COMPRA DE SERVICOS - CONSULTAS OFTALMOLOGICAS PARA A ESCOLA SAUDAVEL	SEM		10	301	R\$	100	100	100	100	100	400
						Meta	0	0	0	0	0	
2866	IMPLANTACAO DE ATIVIDADES FISICAS NAS UBS	SMS		10	301	R\$	10	10	10	10	10	40
						Meta	0	0	0	0	0	
2867	AMPLIACAO DO PROGRAMA HIPERTENSAO E DIABETE	SES		10	301	R\$	10	10	10	10	10	40
						Meta	0	0	0	0	0	
2868	PLANEJAMENTO FAMILIAR, ONIBUS DA MULHER	SES	UNIDADES	10	301	R\$	20	20	20	20	20	80
						Meta	7.440	7.440	7.440	7.440	7.440	
2869	PREVENCAO PROJETO SORRITA SOROCABA	SES		10	301	R\$	80	80	80	80	80	320
						Meta	0	0	0	0	0	
2870	PROGRAMA SAUDE BUCAL	SMS		10	301	R\$	8	8	3	3	3	22
						Meta	0	0	0	0	0	
2871	PROTESE DENTARIA	SMS		10	301	R\$	200	200	200	199	199	799
						Meta	0	0	0	0	0	

CN-SIPEM		MUNICÍPIO DE SOROCABA										CONAM
PLANO PLURIANUAL 2010-2013 - LEI No. 08977 DE 12/11/2009												
PLANO PLURIANUAL												
ANEXO V - PROGRAMAS DE GOVERNO												
2884	EMENDA 05 - IMPLANTAR CENTRO DE REABILITACAO PARA PESSOAS PORTADORAS DE DEFICIENCIAS	SES	PESSOAS	10	301	R\$	0	0	0	0	1	1
						Meta	0	0	0	0	1	
Total do Programa						R\$	3.764	3.121	3.680	3.979		14.544
Despesas Correntes						R\$	2.044	2.020	2.100	2.224		8.388
Despesas de Capital						R\$	1.720	1.101	1.580	1.755		6.156

CN-SIPEM		MUNICÍPIO DE SOROCABA										CONAM
PLANO PLURIANUAL 2010-2013 - LEI No. 08977 DE 12/11/2009												
PLANO PLURIANUAL												
ANEXO V - PROGRAMAS DE GOVERNO												
Programa : 1003		GESTAO DO SISTEMA DE SAUDE										
Objetivo :		PROMOVER A GESTAO DA ESTRUTURA DA SECRETARIA DA SAUDE.										
		Orgao Responsavel Principal : 11.00.00										SECRETARIA DA SAUDE (SRS)
Indicador / Unidade de Medida		Indice Recente	Indice 2010	Indice 2011	Indice 2012	Indice 2013	Indice Final PPA					
Valores expressos em R\$ milhares e dígitos / 2009												
Acao	Orgao Executor	Produto / Unidade de Medida	Funcao	Sub-Funcao	Financeiro / Físico					Total		
			10	301	R\$	2010	2011	2012	2013			
0004	VANRY - SAUDE				Meta	2.550	2.690	2.830	2.960		11.030	
1624	MELHORIA DO SISTEMA DE AVALIACAO E CONTROLE - FPG				Meta	600	600	600	500		2.300	
1629	REESTRUTURACAO FISICA DA SECRETARIA DE SAUDE				Meta	280	0	0	0		280	
1630	REESTRUTURACAO DO ALMOXARIFADO DE MEDICAMENTOS				Meta	150	10	60	0		210	
2039	MANUTENCAO DOS SERVICOS ADMINISTRATIVOS				Meta	137.968	139.402	146.522	153.135		571.027	
2375	CURSOS, TREINAMENTOS, CONGRESSOS PARA CAPACITACAO DE RECURSOS HUMANOS				Meta	100	100	100	100		400	
2380	CONSELHO MUNICIPAL DE SAUDE				Meta	40	40	40	40		160	
2849	MELHORIA DO SISTEMA DE AVALIACAO E CONTROLE - FPG				Meta	200	200	300	800		1.500	
2850	REESTRUTURACAO DO ALMOXARIFADO DE MEDICAMENTOS				Meta	50	20	20	20		110	
Total do Programa						R\$	135.938	143.062	150.462	157.555		587.017
Despesas Correntes						R\$	134.908	142.492	149.512	157.055		584.227
Despesas de Capital						R\$	1.030	610	550	500		2.790



MUNICÍPIO DE SOROCABA							CONAM
PLANO PLURIANUAL 2010-2013 - LEI No. 08977 DE 12/11/2009							
PLANO PLURIANUAL							
ANEXO V - PROGRAMAS DE GOVERNO							
Programa : 1011 MEDIA E ALTA COMPLEXIDADE AMBULATORIAL E HOSPITALAR							
Objetivo : RECURSOS DE REPASSE							
Orgão Resposavel Principal : 11.00.00 SECRETARIA DA SAUDE (SES)							
Indicador / Unidade de Medida	Índice Recente	Índice 2010	Índice 2011	Índice 2012	Índice 2013	Índice Final PPA	
PESSOAS	8.835	12.835	15.402	18.482	22.178	22.178	
PRESERVATIVOS MASCULINOS DISTRIBUIDOS / UNIDADES	26.505	42.408	50.889	61.066	73.279	73.279	
CARTELAS DE ACC DISTRIBUIDAS / UNIDADES	695	1.112	1.334	1.600	1.920	1.920	
VASECTOMIAS REALIZADAS / UNIDADES	129	306	367	440	528	528	
LAQUEADURAS REALIZADAS / UNIDADES	116	174	191	210	231	231	
DIU INSERIDOS / UNIDADES	117	187	224	269	321	321	
PAPANICOLAU REALIZADOS / UNIDADES	2.028	3.244	3.892	4.670	5.604	5.604	
MAMOGRAFIAS SOLICITADAS / UNIDADES	1.133	1.812	2.174	2.609	3.129	3.129	
ATENDIMENTOS REALIZADOS / UNIDADES	3.833	6.133	7.359	8.830	10.596	10.596	
PARTICIPACAO EM EVENTOS / UNIDADES	102	170	204	244	292	292	
EXAMES LABORATORIAIS SOLICITADOS / UNIDADES	948	1.510	1.821	2.185	2.622	2.622	

Valores expressos em R\$ milhares médios / 2009

Acao	Orgão Executor	Produto / Unidade de Medida	Sub Funcao	Financeiro / Físico				Total
				2010	2011	2012	2013	
1263 REFORMA E AMPLIACAO DO CENTRO DE ESTERILIZACAO	SES		10 302 R\$	100	100	0	0	200
			Meta	0	0	0	0	
1409 RENOVACAO DA FROTA DE VEICULOS	SES		10 302 R\$	200	200	250	549	1.199
			Meta	0	0	0	0	
1631 REFORMA DA POLICLINICA, ADAPTACAO PARA DAY CLINIC E REESTRUTURACAO DA INFORMATICA	SES		10 302 R\$	200	100	100	500	900
			Meta	0	0	0	0	
1632 INTEGRACAO SAMU X BOMBEIROS - AMPLIACAO DO PREDIO DOS BOMBEIROS	SES		10 302 R\$	80	0	0	0	80
			Meta	0	0	0	0	
1633 REPOSICAO DE MATERIAIS E EQUIPAMENTOS MEDICO-HOSPITALARES, DE INFORMATICA E MOBILIARIO	SES		10 302 R\$	280	280	200	494	1.254
			Meta	0	0	0	0	
1635 IMPLANTACAO DE INTERNAÇÃO DE CURTA PERMANENCIA - MELHORIA NO SERVIÇO DE URGENCIA E EMERGENCIA - PPG	SES		10 302 R\$	50	0	0	0	50
			Meta	0	0	0	0	
1636 SAUDE BUCAL	SES		10 302 R\$	80	0	0	0	80
			Meta	0	0	0	0	
1637 REFORMA DO PREDIO QUE ABRIGARA O CAPS DROGADITO	SES		10 302 R\$	40	0	0	0	40
			Meta	0	0	0	0	
1638 IMPLANTACAO DO CAPS 3	SES		10 302 R\$	51	0	0	0	51
			Meta	0	0	0	0	

MUNICÍPIO DE SOROCABA							CONAM		
PLANO PLURIANUAL 2010-2013 - LEI No. 08977 DE 12/11/2009									
PLANO PLURIANUAL									
ANEXO V - PROGRAMAS DE GOVERNO									
1641 IMPLANTACAO DA RESIDENCIA TERAPEUTA	SES		10 302 R\$	20	0	0	0	20	
			Meta	0	0	0	0		
1700 FROTA 16 - AMPLIACAO DA FROTA DE VEICULOS	SES	UNIDADES	10 302 R\$	0	0	0	0	0	
			Meta	0	0	0	0		
2548 TRATAMENTO FORA DO MUNICIPIO	SES		10 302 R\$	428	428	428	428	1.712	
			Meta	0	0	0	0		
2851 APOIO A ENTIDADES PRIVADAS E FILANTROPICAS DE ASSISTENCIA HOSPITALAR	SES		10 302 R\$	8.148	8.520	8.905	9.293	34.866	
			Meta	0	0	0	0		
2852 ATENDIMENTO AMBULATORIAL, HOSPITALAR E APOIO A DIAGNOSTICO	SES		10 302 R\$	81.396	82.180	82.179	82.179	327.934	
			Meta	0	0	0	0		
2853 PROJETO SAMU	SES		10 302 R\$	60	60	60	60	240	
			Meta	0	0	0	0		
2854 AUXILIO DIAGNOSTICO	SES		10 302 R\$	661	661	661	661	2.644	
			Meta	0	0	0	0		
2855 MELHORIA NO SERVIÇO DE URGENCIA E EMERGENCIA - PPG	SES		10 302 R\$	10	10	10	10	40	
			Meta	0	0	0	0		
2856 IMPLANTACAO DE INTERNAÇÃO DE CURTA PERMANENCIA - MELHORIA NO SERVIÇO DE URGENCIA E EMERGENCIA - PPG	SES		10 302 R\$	80	80	80	80	320	
			Meta	0	0	0	0		
2860 IMPLANTACAO DO CAPS 3	SES		10 302 R\$	45	45	45	45	180	
			Meta	0	0	0	0		
2862 IMPLANTACAO DA RESIDENCIA TERAPEUTA	SES		10 302 R\$	20	20	20	20	80	
			Meta	0	0	0	0		
Total do Programa				R\$	91.949	92.684	92.938	94.320	371.891
Despesas Correntes				R\$	90.848	92.004	92.388	92.776	368.016
Despesas de Capital				R\$	1.101	680	550	1.544	3.875

MUNICÍPIO DE SOROCABA						
PLANO PLURIANUAL 2010-2013 - LEI No. 08977 DE 12/11/2009						
PLANO PLURIANUAL						
ANEXO V - PROGRAMAS DE GOVERNO						
Programa : 1012	VIGILANCIA EM SAUDE					
Objetivo :	ACOES DE VIGILANCIA EM SAUDE E EPIDEMIOLOGIA					
			Orgao Resposavel Principal :	11.00.00	SECRETARIA DA SAUDE (SES)	
Indicador / Unidade de Medida	Indice Recente	Indice 2010	Indice 2011	Indice 2012	Indice 2013	Indice Final PPA
CAMPANHAS PUBLICITARIAS E EDUCATIVAS / UNIDADES	0	3	3	4	4	4
DISTRIBUICAO DE MATERIAL EDUCATIVO / UNIDADES	0	141.000	155.000	155.000	165.000	165.000
DISTRIBUICAO DE PRESERVATIVOS MASCULINOS / UNIDADES	0	240.000	250.000	250.000	270.000	270.000
TREINAMENTO / UNIDADES	0	6	6	6	6	6
TESTE DE VDRL / UNIDADES	0	10.000	10.000	10.000	10.000	10.000
PALESTRAS EDUCATIVAS / UNIDADES	0	40	50	60	70	70
OFICINAS DE CAPACITACAO / UNIDADES	0	12	12	12	12	12
AQUISICAO DE INSUMOS / UNIDADES	0	3	3	3	3	3
DISTRIBUICAO DE CESTAS BASICAS / UNIDADES	0	1.320	1.452	1.452	1.600	1.600
DISTRIBUICAO DE MEDICAMENTO / UNIDADES	0	100	100	100	100	100
REALIZACAO DE TREINAMENTO / UNIDADES	0	2	2	2	2	2
DISTRIBUICAO DE MEDICAMENTOS PARA TRATAMENTOS DST / UNIDADES	0	100	100	100	100	100
CAMPANHA DIAGNOSTICO DE SIFILIS / UNIDADES	0	1	1	1	1	1
CAPACITACAO DE PROFISSIONAIS ASSIST OBSTANTE COM SIFILIS / UNIDADES	0	1	1	1	1	1
DISTR FORMULA INFANTIL DST/AIDS / UNIDADES	0	10	10	10	10	10
DISTR FRALDAS DESCARTAVEIS DST/AIDS / UNIDADES	0	400	440	440	480	480
PARTICIPACAO EVENTOS TECNICOS DST/AIDS / UNIDADES	0	10	10	10	10	10
REFORMA PREDIOS / UNIDADES	0	1	1	1	1	1

Valores expressos em R\$ milhares métricas / 2009

Acao	Orgao Executor	Produto / Unidade de Medida	Sub		Financeiro / Fisico				Total	
			Funcao	Funcao	2010	2011	2012	2013		
1650 PROGRAMA DST/AIDS	SES		10	305	R\$	246	223	229	236	934
					Meta	0	0	0	0	
1651 CONSTRUCAO DO CENTRO DE VIGILANCIA EM SAUDE	SES		10	305	R\$	50	50	50	50	650
					Meta	0	0	0	0	
1652 CONSTRUCAO DO CENTRO DE ZOONOSES	SES		10	304	R\$	70	100	0	0	800
					Meta	0	0	0	0	
2027 VIGILANCIA, PREVENCAO E CONTROLE DOENÇAS TRANSMITIDAS POR VETORES E ZOONOSES	SES		10	305	R\$	90	90	90	90	360
					Meta	0	0	0	0	
2072 MANUTENCAO DOS SERVIÇOS ADMINISTRATIVOS (VIG SDR)	SES		10	305	R\$	100	100	200	200	600
					Meta	0	0	0	0	
2073 CAMPANHAS EDUCATIVAS (VIG SDR)	SES		10	304	R\$	90	90	90	90	360
					Meta	0	0	0	0	
2074 CURSOS, TREINAMENTOS, CONGRESSOS PARA CAPACITACAO DE RECURSOS HUMANOS (VIG SDR)	SES		10	305	R\$	130	130	130	130	520
					Meta	0	0	0	0	

MUNICÍPIO DE SOROCABA						
PLANO PLURIANUAL 2010-2013 - LEI No. 08977 DE 12/11/2009						
PLANO PLURIANUAL						
ANEXO V - PROGRAMAS DE GOVERNO						
Programa : 1013	ASSISTENCIA FARMACUTICA					
Objetivo :	FORNECER MEDICAMENTO E DISTRIBUIR PARA REDE.					
			Orgao Resposavel Principal :	11.00.00	SECRETARIA DA SAUDE (SES)	
Indicador / Unidade de Medida	Indice Recente	Indice 2010	Indice 2011	Indice 2012	Indice 2013	Indice Final PPA
PRESCAS ATENDIDAS PELO PROGRAMA / % PERCENTUAL	0	10	65	85	98	98

MUNICÍPIO DE SOROCABA						
PLANO PLURIANUAL 2010-2013 - LEI No. 08977 DE 12/11/2009						
PLANO PLURIANUAL						
ANEXO V - PROGRAMAS DE GOVERNO						
Programa : 1013	ASSISTENCIA FARMACUTICA					
Objetivo :	FORNECER MEDICAMENTO E DISTRIBUIR PARA REDE.					
			Orgao Resposavel Principal :	11.00.00	SECRETARIA DA SAUDE (SES)	
Indicador / Unidade de Medida	Indice Recente	Indice 2010	Indice 2011	Indice 2012	Indice 2013	Indice Final PPA
PRESCAS ATENDIDAS PELO PROGRAMA / % PERCENTUAL	0	10	65	85	98	98

Acao	Orgao Executor	Produto / Unidade de Medida	Sub		Financeiro / Fisico				Total	
			Funcao	Funcao	2010	2011	2012	2013		
2075 PROGRAMA DST/AIDS	SES		10	305	R\$	678	712	705	696	2.791
					Meta	0	0	0	0	
<b>Total do Programa</b>					R\$	2.084	1.495	1.494	1.942	7.015
<b>Despesas Correntes</b>					R\$	1.088	1.122	1.215	1.206	4.631
<b>Despesas de Capital</b>					R\$	996	373	279	736	2.384

MUNICÍPIO DE SOROCABA						
PLANO PLURIANUAL 2010-2013 - LEI No. 08977 DE 12/11/2009						
PLANO PLURIANUAL						
ANEXO V - PROGRAMAS DE GOVERNO						
Programa : 1013	ASSISTENCIA FARMACUTICA					
Objetivo :	FORNECER MEDICAMENTO E DISTRIBUIR PARA REDE.					
			Orgao Resposavel Principal :	11.00.00	SECRETARIA DA SAUDE (SES)	
Indicador / Unidade de Medida	Indice Recente	Indice 2010	Indice 2011	Indice 2012	Indice 2013	Indice Final PPA
PRESCAS ATENDIDAS PELO PROGRAMA / % PERCENTUAL	0	10	65	85	98	98

Acao	Orgao Executor	Produto / Unidade de Medida	Sub		Financeiro / Fisico				Total	
			Funcao	Funcao	2010	2011	2012	2013		
2028 AQUISICAO DE MEDICAMENTOS	SES	% DE PARTICIPANTES % PERCENTUAL	10	303	R\$	11.000	11.300	11.300	11.300	44.900
					Meta	24	24	24	26	
2029 DISTRIBUICAO DE MEDICAMENTOS RECEBIDOS, GERENCIAMENTO PARA CONSERVACAO, CONTROLE E SEGURANCA	SES		10	303	R\$	250	250	250	250	1.000
					Meta	0	0	0	0	
<b>Total do Programa</b>					R\$	11.250	11.550	11.550	11.550	45.900
<b>Despesas Correntes</b>					R\$	11.250	11.550	11.550	11.550	45.900
<b>Despesas de Capital</b>					R\$	0	0	0	0	0

CN-SIFPM

MUNICÍPIO DE SOROCABA

CONAM

PLANO PLURIANUAL 2010-2013 - LEI No. 08977 DE 12/11/2009  
PLANO PLURIANUAL

ANEXO V - PROGRAMAS DE GOVERNO

Programa : 2003 ENSINO MEDIO E PROFISSIONALIZANTE

Objetivo : MANTER A OFERTA DE ENSINO MEDIO REGULAR E PROFISSIONALIZANTE NA REDE MUNICIPAL.

Orgao Responsavel Principal : 10.00.00 SECRETARIA DA EDUCACAO (SEDC)

Indicador / Unidade de Medida	Indice Recente	Indice 2010	Indice 2011	Indice 2012	Indice 2013	Indice Final PPA
NUMERO DE ALUNOS ATENDIDOS	1.250	1.250	1.250	1.250	1.250	1.250

Valores expressos em R\$ milhares médios / 2009

Acao	Orgao Executor	Produto / Unidade de Medida	Sub		Financeiro / Fisico				Total
			Funcao	Funcao	2010	2011	2012	2013	
1211 OPERACAO DO ENSINO MEDIO E PROFISSIONALIZANTE	SEDC		12	362	R\$ 60	60	60	60	240
					Meta 0	0	0	0	
2384 OPERACAO DO ENSINO MEDIO E PROFISSIONALIZANTE	SEDC	ALUNOS EDUCADOS/UNIDADES	12	362	R\$ 3.170	3.314	3.465	3.608	13.557
					Meta 1.250	1.250	1.250	1.250	
2534 TRANSPORTE DE ALUNOS DO ENSINO MEDIO	SEDC		12	362	R\$ 150	150	150	150	600
					Meta 0	0	0	0	
Total do Programa					R\$ 3.380	3.524	3.675	3.818	14.397
Despesas Correntes					R\$ 3.320	3.464	3.615	3.758	14.157
Despesas de Capital					R\$ 60	60	60	60	240

CN-SIFPM

MUNICÍPIO DE SOROCABA

CONAM

PLANO PLURIANUAL 2010-2013 - LEI No. 08977 DE 12/11/2009  
PLANO PLURIANUAL

ANEXO V - PROGRAMAS DE GOVERNO

Programa : 2005 ENSINO SUPERIOR

Objetivo : IMPLANTACAO E AMPLIACAO DE INFRA ESTRUTURA PARA INSTALACAO DE UNIDADES DE ENSINO SUPERIOR NO MUNICIPIO

Orgao Responsavel Principal : 10.00.00 SECRETARIA DA EDUCACAO (SEDC)

Indicador / Unidade de Medida	Indice Recente	Indice 2010	Indice 2011	Indice 2012	Indice 2013	Indice Final PPA
NUMERO DE ALUNOS ATENDIDOS	52	50	50	50	50	50

Valores expressos em R\$ milhares médios / 2009

Acao	Orgao Executor	Produto / Unidade de Medida	Sub		Financeiro / Fisico				Total
			Funcao	Funcao	2010	2011	2012	2013	
2332 TRANSPORTS DE ALUNOS DE ENSINO SUPERIOR	SEDC	ALUNOS TRANSPORTADOS/UNIDADES	12	364	R\$ 150	150	150	150	600
					Meta 50	50	50	50	
2436 MANUTENCAO DE UNIDADES DE ENSINO SUPERIOR	SEDC		12	364	R\$ 100	100	100	100	400
					Meta 0	0	0	0	
Total do Programa					R\$ 250	250	250	250	1.000
Despesas Correntes					R\$ 250	250	250	250	1.000
Despesas de Capital					R\$ 0	0	0	0	0

CN-SIFPM

MUNICÍPIO DE SOROCABA

CONAM

PLANO PLURIANUAL 2010-2013 - LEI No. 08977 DE 12/11/2009  
PLANO PLURIANUAL

ANEXO V - PROGRAMAS DE GOVERNO

Programa : 2006 MERENDA ESCOLAR

Objetivo : FORNECER UMA ALIMENTACAO SAUDAVEL, EQUILIBRADA, ADEQUADA AS NECESSIDADES DAS CRIANCAS DE ACORDO COM AS FAIXAS ETARIAS, DURANTE O PERIODO DE PERMANENCIA NA ESCOLA E PROMOVER ACOES PARA AQUISICAO DE BONS HABITOS ALIMENTARES.

Orgao Responsavel Principal : 10.00.00 SECRETARIA DA EDUCACAO (SEDC)

Indicador / Unidade de Medida	Indice Recente	Indice 2010	Indice 2011	Indice 2012	Indice 2013	Indice Final PPA
% ALUNOS ATENDIDOS NAS ESCOLAS DO PROGRAMA	100	100	100	100	100	100

Valores expressos em R\$ milhares médios / 2009

Acao	Orgao Executor	Produto / Unidade de Medida	Sub		Financeiro / Fisico				Total
			Funcao	Funcao	2010	2011	2012	2013	
2074 ADMINISTRACAO DA MERENDA ESCOLAR	SEDC	PERCENTUAL	12	306	R\$ 44.787	47.033	49.390	51.860	193.070
		% PERCENTUAL			Meta 100	100	100	100	
Total do Programa					R\$ 44.787	47.033	49.390	51.860	193.070
Despesas Correntes					R\$ 44.787	47.033	49.390	51.860	193.070
Despesas de Capital					R\$ 0	0	0	0	0

CN-SIFEM		MUNICÍPIO DE SOROCABA							CONAM	
PLANO PLURIANUAL 2010-2013 - LEI No. 08977 DE 12/11/2009										
PLANO PLURIANUAL										
ANEXO V - PROGRAMAS DE GOVERNO										
Programa : 2017 INTENSIFICAR PROGRAMA ESCOLA SAUDAVEL										
Objetivo : GARANTIR MELHOR QUALIDADE DE VIDA AOS ALUNOS ATRAVES DE PREVENCAO DE DOENCAS E PROMOCAO A SAUDE.										
Orgao Resposavel Principal : 10.00.00 SECRETARIA DA EDUCACAO (SEU)										
Indicador / Unidade de Medida	Indice Recente	Indice 2010	Indice 2011	Indice 2012	Indice 2013	Indice Final PPA				
% ALUNOS ATENDIDOS NAS ESCOLAS DO PROGRAMA	100	100	100	100	100	100				
Valores expressos em R\$ milhares médios / 2009										
Acao	Orgao Executor	Produto / Unidade de Medida	Sub Funcao	Sub Funcao	2010	2011	2012	2013	Total	
1397	PROMOVER ATIV.DE PREV.DE DOENCAS E PROM.DE SAUDE	SEU	DEMANDAS ATENDIDAS % PERCENTUAL	12 301	R\$ 20	20	20	20	20	80
					Meta 100	100	100	100	100	
2537	PROMOVER ATIVIDADES DE PREVENCAO DE DOENCAS E PROMOCAO DE SAUDE	SEU	DEMANDAS ATENDIDAS % PERCENTUAL	12 301	R\$ 90	90	90	90	90	360
					Meta 100	100	100	100	100	
Total do Programa					R\$ 110	110	110	110	110	440
Despesas Correntes					R\$ 90	90	90	90	90	360
Despesas de Capital					R\$ 20	20	20	20	20	80

CN-SIFEM		MUNICÍPIO DE SOROCABA							CONAM	
PLANO PLURIANUAL 2010-2013 - LEI No. 08977 DE 12/11/2009										
PLANO PLURIANUAL										
ANEXO V - PROGRAMAS DE GOVERNO										
Programa : 2022 EDUCACAO BASICA										
Objetivo : PROMOVER A EDUCACAO E O APRENDIZADO, COM QUALIDADE, DOS ALUNOS DO ENSINO FUNDAMENTAL E DE EDUCACAO INFANTIL, NA CIDADE.										
Orgao Resposavel Principal : 10.00.00 SECRETARIA DA EDUCACAO (SEU)										
Indicador / Unidade de Medida	Indice Recente	Indice 2010	Indice 2011	Indice 2012	Indice 2013	Indice Final PPA				
ALUNOS BENEFICIADOS COM O PROGRAMA CIDADE EDUCADORA / % PERCENTUAL	100	100	100	100	100	100				
PROFISSIONAIS BENEFICIADOS COM AS CAPACITACOES / % PERCENTUAL	0	100	100	100	100	100				
UNIDADES A SEREM ATENDIDAS PELA IMPLEMENTACAO TECNOLÓGICA / % PERCENTUAL	0	100	100	100	100	100				
NUMERO DE UNIDADES ESCOLARES COM LABORATORIO DE INFORMATICA / UNIDADES	2	7	12	17	22	22				
NUMERO DE ALUNOS ATEND.PELO PROGRAMA SOROCABA AMIG DA MUSICA / UNIDADES	3.000	7.800	10.000	12.500	15.000	15.000				
NUMERO DE EDIFICACOES A SEREM CONSTRUIDAS / UNIDADES	0	4	6	8	9	9				
UNIDADES ESCOLARES ATENDIDAS PELOS SERVICOS DE LIMPEZA / % PERCENTUAL	100	100	100	100	100	100				
NUMERO DE EDIFICACOES CONSTRUIDAS - CRECHE / UNIDADES	43	46	48	50	51	51				
NUMERO DE UNIDADES DE EDUCACAO INFANTIL REFORMADAS/AMPLIADAS / UNIDADES	0	15	23	31	36	36				
NUMERO DE EDIFICACOES DE ESC. EM TEMPO INTEGRAL CONSTRUIDAS / UNIDADES	4	8	10	12	13	13				
NUMERO DE ALUNOS ATENDIDOS EM PERIODO INTEGRAL / UNIDADES	3.160	6.000	8.000	10.000	10.500	10.500				
NUMERO DE PREDIOS CONSTRUIDOS PARA SABER TUDO / UNIDADES	30	34	37	40	40	40				
NUMERO DE ALUNOS ATENDIDOS / UNIDADES	0	3.500	3.500	3.500	3.500	3.500				
NUMERO DE PROFISSIONAIS DA EDUCACAO ATENDIDOS / UNIDADES	0	2.500	2.800	3.000	3.000	3.000				
NUMERO DE ALUNOS ATENDIDOS PELA EQUIPE ITINERANTE / UNIDADES	0	46.000	46.000	46.000	46.000	46.000				
NUMERO DE ALUNOS ATENDIDOS DO ENSINO FUNDAMENTAL / UNIDADES	7.019	7.500	8.000	8.500	9.000	9.000				
CONSTRUCAO DE PREDIO / UNIDADES	0	1	1	1	1	1				
Valores expressos em R\$ milhares médios / 2009										
Acao	Orgao Executor	Produto / Unidade de Medida	Sub Funcao	Sub Funcao	2010	2011	2012	2013	Total	
0004	PASBP - EDUCACAO BASICA	SEU			R\$ 2.240	2.330	2.420	2.540	9.530	
					Meta 0	0	0	0		
1392	MANUTENCAO DOS SERVICOS ADMINISTRATIVOS	SEU			R\$ 150	150	150	150	600	
					Meta 0	0	0	0		
1559	CIDADE EDUCADORA - PROJETOS EDUCACIONAIS TRANSFORMADORES	SEU	ALUNOS EDUCADOS/PERCENTUAL	12 361	R\$ 680	680	680	680	2.720	
					Meta 200	100	100	100		
1560	CAPACITACAO E AMPLIACAO DE CAPITAL INTELECTUAL	SEU	DOCENTES TREINADOS/PERCENTUAL	12 122	R\$ 60	0	30	0	90	
					Meta 100	0	100	0		
1561	INOVACAO TECNOLOGICAS E INFORMATIZACAO	SEU	PERCENTUAL	12 361	R\$ 1.000	2.000	1.000	1.000	5.000	
			% PERCENTUAL		Meta 100	100	100	100		
1562	SOROCABA AMIGA DA MUSICA	SEU	ALUNOS ATENDIDOS/UNIDADES	12 361	R\$ 1.000	1.000	1.000	1.000	4.000	
					Meta 3.750	3.750	3.750	3.750		

CN-SIFPM		MUNICÍPIO DE SOROCABA										CONAM
PLANO PLURIANUAL 2010-2013 - LBI Nº. 08977 DE 12/11/2009												
PLANO PLURIANUAL												
ANEXO V - PROGRAMAS DE GOVERNO												
1563	CONSTRUÇÃO DE UNIDADES ESCOLARES	SEDU	NÚMERO DE EDIFICAÇÕES UNIDADES	12	361	R\$	9.030	10.000	11.621	11.879	42.500	
			Meta				2	2	2	3		
1564	FUNIONAMENTO DA EDUCAÇÃO FUNDAMENTAL	SEDU		12	361	R\$	750	750	750	1.000	4.250	
			Meta				0	0	0	0		
1565	FUNIONAMENTO DA EDUCAÇÃO INFANTIL	SEDU		12	365	R\$	750	750	750	1.000	3.250	
			Meta				0	0	0	0		
1566	AMPLIAÇÃO DE VAGAS EM CRECHE - CONSTRUÇÕES	SEDU	NÚMERO DE EDIFICAÇÕES UNIDADES	12	365	R\$	1.500	1.500	1.500	3.500	8.000	
			Meta				2	2	2	2		
1567	AMPLIAÇÃO/REFORMA DE UNIDADES DE EDUCAÇÃO INFANTIL	SEDU	NÚMERO DE EDIFICAÇÕES UNIDADES	12	365	R\$	1.500	1.500	1.500	2.200	6.700	
			Meta				9	9	9	9		
1568	ESCOLA EM TEMPO INTEGRAL/OFICINA DO SABER	SEDU	ALUNOS ATENDIDOS/UNIDADES	12	361	R\$	1.500	2.500	2.500	3.200	9.700	
			Meta				2	2	2	1		
1669	SABE TUDO	SEDU	NÚMERO DE EDIFICAÇÕES UNIDADES	12	361	R\$	100	1.500	1.500	0	3.100	
			Meta				0	5	5	0		
1670	CENTRO DE REFERÊNCIA EM EDUCAÇÃO	SEDU	ALUNOS ATENDIDOS/UNIDADES	12	361	R\$	700	0	0	0	700	
			Meta				3.500	0	0	0		
1671	ESCOLA BONITA - ESCOLA FELIZ	SEDU	NÚMERO DE EDIFICAÇÕES UNIDADES	12	351	R\$	500	500	500	500	2.000	
			Meta				2	2	2	2		
1672	CENTRO DE CAPACITAÇÃO DOS PROFISSIONAIS DA EDUCAÇÃO	SEDU	NÚMERO DE EDIFICAÇÕES UNIDADES	12	361	R\$	1.000	4.000	0	0	5.000	
			Meta				0	1	0	0		
2047	APOIO AS ENTIDADES PRIVADAS E FILANTROPICAS DO ENSINO FUNDAMENTAL	SEDU	ENTIDADES APOIADAS/PERCENTUAL	12	361	R\$	2.000	2.000	2.000	2.000	8.000	
			Meta				100	100	100	100		
2055	APOIO AS ENTIDADES PRIVADAS E FILANTROPICAS DE EDUCAÇÃO INFANTIL	SEDU	ENTIDADES APOIADAS/UNIDADES	12	365	R\$	2.500	2.500	2.500	2.500	10.000	
			Meta				0	0	0	0		
2336	IMPLEMENTAÇÃO DE PARCERIAS	SEDU		12	365	R\$	300	450	450	150	1.650	
			Meta				0	0	0	0		
2343	APERFEIÇOAMENTO DE GESTORES, SUPORTE PEDAGÓGICO, ETC	SEDU		12	122	R\$	380	380	380	380	1.520	
			Meta				0	0	0	0		
2381	CAPACITAÇÃO DE DOCENTES	SEDU	DOCENTES TREINADOS/PERCENTUAL	12	361	R\$	600	600	800	800	2.800	
			Meta				100	100	100	100		
2383	MANTER O PROGRAMA DE TRANSPORTE DE ALUNO ENSINO FUNDAMENTAL	SEDU	ALUNOS TRANSPORTADOS/UNIDADES	12	361	R\$	7.540	7.540	9.000	9.000	33.080	
			Meta				2.250	2.250	2.250	2.250		
2533	MANUTENÇÃO DOS SERVIÇOS ADMINISTRATIVOS	SEDU		12	122	R\$	2.565	2.922	3.034	3.139	11.661	
			Meta				0	0	0	0		

CN-SIFPM		MUNICÍPIO DE SOROCABA										CONAM
PLANO PLURIANUAL 2010-2013 - LBI Nº. 08977 DE 12/11/2009												
PLANO PLURIANUAL												
ANEXO V - PROGRAMAS DE GOVERNO												
2719	CIDADE EDUCADORA - PROJETOS EDUCACIONAIS TRANSFORMADORES	SEDU	ALUNOS EDUCADOS/PERCENTUAL	12	361	R\$	4.500	4.500	6.500	8.500	24.000	
			Meta				100	100	100	100		
2720	CAPACITAÇÃO DOS DOCENTES DA EDUCAÇÃO INFANTIL	SEDU	DOCENTES TREINADOS/PERCENTUAL	12	365	R\$	600	600	800	800	2.800	
			Meta				100	100	100	100		
2721	INOVAÇÕES TECNOLÓGICAS E INFORMATIZACÃO	SEDU	UNIDADES INSTALADAS/UNID	12	361	R\$	250	250	250	350	1.100	
			Meta				5	5	5	5		
2725	SOROCABA AMIGA DA MÚSICA	SEDU	ALUNOS ATENDIDOS/UNIDADES	12	361	R\$	700	700	700	900	3.000	
			Meta				3.750	3.750	3.750	3.750		
2726	CONSERVAÇÃO DE UNIDADES ESCOLARES DA EDUCAÇÃO BÁSICA - ENSINO FUNDAMENTAL	SEDU	% DE UNIDADES CONSERVADAS	12	361	R\$	2.850	2.850	3.250	3.900	12.850	
			Meta				100	100	100	100		
2727	CONSERVAÇÃO DE UNIDADES ESCOLARES DA EDUCAÇÃO BÁSICA - ENSINO INFANTIL	SEDU	% DE UNIDADES CONSERVADAS	12	365	R\$	2.850	2.850	3.250	3.900	12.850	
			Meta				100	100	100	100		
2729	FUNIONAMENTO DA EDUCAÇÃO FUNDAMENTAL	SEDU		12	361	R\$	60.463	62.700	66.000	69.850	259.013	
			Meta				0	0	0	0		
2730	FUNIONAMENTO DA EDUCAÇÃO INFANTIL	SEDU		12	365	R\$	60.463	62.700	66.000	69.850	259.013	
			Meta				0	0	0	0		
2733	EDUCAÇÃO FUNDAMENTAL - LIMPEZA	SEDU	% DE UNIDADES CONSERVADAS	12	361	R\$	3.350	3.350	3.850	4.500	15.050	
			Meta				100	100	100	100		
2734	EDUCAÇÃO INFANTIL - LIMPEZA	SEDU	% DE UNIDADES CONSERVADAS	12	365	R\$	3.350	3.350	3.850	4.500	15.050	
			Meta				100	100	100	100		
2735	CONCESSÃO DE BOLSA DE ESTUDOS PARA ESCOLAS PARTICULARES DE EDUCAÇÃO ESPECIAL	SEDU		12	367	R\$	600	600	600	600	2.400	
			Meta				0	0	0	0		
2736	ESCOLA EM TEMPO INTEGRAL/OFICINA DO SABER	SEDU	ALUNOS ATENDIDOS/UNIDADES	12	361	R\$	2.000	2.800	3.300	3.400	11.500	
			Meta				2.000	2.400	3.000	3.400		
2737	SABE TUDO	SEDU	NÚMERO DE EDIFICAÇÕES UNIDADES	12	361	R\$	3.450	3.450	4.550	5.500	16.950	
			Meta				8	8	11	13		
2745	CENTRO DE REFERÊNCIA EM EDUCAÇÃO	SEDU	ALUNOS ATENDIDOS/UNIDADES	12	361	R\$	50	50	50	50	200	
			Meta				875	875	875	875		
2746	CENTRO DE CAPACITAÇÃO DOS PROFISSIONAIS DA EDUCAÇÃO	SEDU	NÚMERO DE EDIFICAÇÕES UNIDADES	12	361	R\$	0	0	1.500	1.500	3.000	
			Meta				0	0	1	1		
<b>Total do Programa</b>						R\$	<b>183.792</b>	<b>196.302</b>	<b>208.515</b>	<b>225.018</b>	<b>813.627</b>	
<b>Despesas Correntes</b>						R\$	<b>163.602</b>	<b>169.472</b>	<b>185.034</b>	<b>198.909</b>	<b>717.017</b>	
<b>Despesas de Capital</b>						R\$	<b>20.190</b>	<b>26.830</b>	<b>23.481</b>	<b>26.109</b>	<b>96.610</b>	

CN-SIFPM		MUNICÍPIO DE SOROCABA						CONAM		
PLANO PLURIANUAL 2010-2013 - LEI No. 08977 DE 12/11/2009										
PLANO PLURIANUAL										
ANEXO V - PROGRAMAS DE GOVERNO										
Programa :	2023	FACED-FUNDO DE ASSISTENCIA A CULTURA E EDUCACAO								
Objetivo :	MANUTENCAO DO FUNDO DE ASSISTENCIA A CULTURA E EDUCACAO						Orgao Responsavel Principal : 10.00.00	SECRETARIA DA EDUCACAO (SEDU)		
Indicador / Unidade de Medida		Indice Recente	Indice 2010	Indice 2011	Indice 2012	Indice 2013	Indice Final PPA			
ALUNOS BENEFICIADOS COM O PROGRAMA CIDADE EDUCADORA / % PERCENTUAL		100	100	100	100	100	100			
Valores expressos em R\$ milhares médios / 2009										
Acao	Orgao Executor	Produto / Unidade de Medida	Funcao	Sub Funcao	Financeiro / Fisico				Total	
1224 FUNDO DE ASSISTENCIA A CULTURA E EDUCACAO - FACED	SEDU		12	392	R\$	50	55	60	65	230
					Meta	0	0	0	0	
2296 FUNDO DE ASSISTENCIA A CULTURA E EDUCACAO - FACED	SEDU		12	392	R\$	250	250	250	250	1.000
					Meta	0	0	0	0	
Total do Programa					R\$	300	305	310	315	1.230
Despesas Correntes					R\$	250	250	250	250	1.000
Despesas de Capital					R\$	50	55	60	65	230

CN-SIFPM		MUNICÍPIO DE SOROCABA						CONAM		
PLANO PLURIANUAL 2010-2013 - LEI No. 08977 DE 12/11/2009										
PLANO PLURIANUAL										
ANEXO V - PROGRAMAS DE GOVERNO										
Programa :	2024	IMPLEMENTAR PROGRAMA CLUBE DA ESCOLA								
Objetivo :	REALIZAR ACOES SOCIAIS, EDUCATIVAS E CULTURAIS NOS ESPACOS DAS ESCOLAS MUNICIPAIS, DURANTE OS FINAIS DE SEMANA.						Orgao Responsavel Principal : 10.00.00	SECRETARIA DA EDUCACAO (SEDU)		
Indicador / Unidade de Medida		Indice Recente	Indice 2010	Indice 2011	Indice 2012	Indice 2013	Indice Final PPA			
NUMERO DE ESCOLAS ATENDIDAS PELO PROGRAMA CLUBE DA ESCOLA / UNIDADES		13	15	17	18	18	18			
Valores expressos em R\$ milhares médios / 2009										
Acao	Orgao Executor	Produto / Unidade de Medida	Funcao	Sub Funcao	Financeiro / Fisico				Total	
1673 AQUISICAO DE EQUIPAMENTOS CLUBE DA ESCOLA	SEDU		12	122	R\$	30	30	10	10	80
					Meta	0	0	0	0	
2747 ATIVIDADES DIVERSAS - CLUBE DA ESCOLA	SEDU	UNIDADES ATENDIDAS/UNID.	12	122	R\$	450	450	450	450	1.800
					Meta	15	17	18	18	
Total do Programa					R\$	480	480	460	460	1.880
Despesas Correntes					R\$	450	450	450	450	1.800
Despesas de Capital					R\$	30	30	10	10	80

CN-SIFPM		MUNICÍPIO DE SOROCABA						CONAM		
PLANO PLURIANUAL 2010-2013 - LEI No. 08977 DE 12/11/2009										
PLANO PLURIANUAL										
ANEXO V - PROGRAMAS DE GOVERNO										
Programa :	1007	ESPORTE, LAZER E QUALIDADE DE VIDA								
Objetivo :	PROMOVER E FOMENTAR A CULTURA DA ATIVIDADE FISICA, DO ESPORTE E DO LAZER, VISANDO A INCLUSAO SOCIAL E A QUALIDADE DE VIDA DA POPULACAO DE SOROCABA.						Orgao Responsavel Principal : 12.00.00	SECRETARIA DE ESPORTE E LAZER (SEMES)		
Indicador / Unidade de Medida		Indice Recente	Indice 2010	Indice 2011	Indice 2012	Indice 2013	Indice Final PPA			
NUMERO DE PESSOAS INSCRITAS NOS CAMPEONATOS / UNIDADES		20.000	21.500	22.600	21.500	25.000	25.000			
NUMERO DE INSCRITOS NOS PROGRAMAS PERMANENTES DOS NUCLEOS / UNIDADES		3.500	4.900	6.000	6.500	7.000	7.000			
NUMERO DE CENTROS ESPORTIVOS / UNIDADES		8	8	9	10	10	10			
REVITALIZAR CENTROS ESPORTIVOS / UNIDADES		1	2	4	6	8	8			
AUMENTAR A ARRECADACAO DA RECEITA DO FADAG / % PERCENTUAL		10	10	15	20	20	20			
REPASSE DE VERBAS PARA EQUIPES DE REPRESENTACAO / % PERCENTUAL		20	75	82	91	100	100			
PARTICIPANTES PERMANENTES / % PERCENTUAL		0	5	13	20	30	30			
ATENDIMENTO A JOVENS DE 15 A 19 ANOS EM PROJETOS DE ESPORTES / UNIDADES		0	500	600	700	800	800			
NUMERO DE ESPACO PUBLICO DE ESPORTES / UNIDADES		0	8	15	25	25	25			
NUMERO DE EQUIPAMENTOS INSTALADOS PARA ATIVIDADE FISICA / UNIDADES		0	4	8	12	12	12			
CENTRO ESPORTIVOS COM HORARIOS AMPLIADOS / UNIDADES		0	1	3	4	4	4			
PISTAS DE ATLETISMO OFICIAL / UNIDADES		0	0	1	0	0	1			
CAPACIDADE DE ACOMODACAO DO ESTADIO / UNIDADES		12.500	15.000	15.000	15.000	15.000	15.000			
NUMERO DE ENTIDADES CONVITADAS / UNIDADES		0	15	17	19	20	20			
Valores expressos em R\$ milhares médios / 2009										
Acao	Orgao Executor	Produto / Unidade de Medida	Funcao	Sub Funcao	Financeiro / Fisico				Total	
1674 CONSTRUCAO DE CENTROS ESPORTIVOS	SEMES	UNIDADES	27	812	R\$	100	200	200	500	1.000
					Meta	0	0	1	1	
1675 PROMOCAO DE EVENTOS DE ESPORTES E LAZER	SEMES	UNIDADES	27	812	R\$	100	100	100	300	600
					Meta	6.250	6.250	6.250	6.250	
1676 FUNCIONAMENTO DE NUCLEOS DE ESPORTES E LAZER	SEMES	UNIDADES	27	812	R\$	80	80	90	20	270
					Meta	0	0	0	0	
1678 REVITALIZACAO DA INFRA ESTRUTURA DE ESPORTES E LAZER	SEMES	UNIDADES	27	812	R\$	100	100	100	700	1.000
					Meta	2	8	8	8	
1679 ESPORTE DE REPRESENTACAO - EQUIPAMENTOS	SEMES	REPASSES DE VERBAS PARA AS EQUIPES % PERCENTUAL	27	812	R\$	15	15	15	15	60
					Meta	75	82	91	100	
1680 PROJETO CAMINHADA	SEMES	% DE PARTICIPANTES	27	812	R\$	30	40	50	20	140
		% PERCENTUAL			Meta	5	15	20	30	
1681 ESPORTE CIDADAO	SEMES	UNIDADES	27	812	R\$	100	100	100	150	450
					Meta	200	200	200	200	

CN-SIFPM		MUNICÍPIO DE SOROCABA										CONAM
PLANO PLURIANUAL 2010-2013 - LEI No. 08977 DE 12/11/2009												
PLANO PLURIANUAL												
ANEXO V - PROGRAMAS DE GOVERNO												
1682	ACADEMIAS ABERTAS	SEMES	UNIDADES	27	812	R\$	100	100	100	350	650	
						Meta	3	3	3	3		
1683	CONSTRUCAO DE PISTA DE ATLETISMO	SEMES	UNIDADES	27	812	R\$	50	50	50	50	200	
						Meta	0	0	0	1		
1684	REVITALIZACAO E CONSTRUCAO DE ARQUIBANCADA DO ESTADIO MUNICIPAL	SEMES	UNIDADES	27	812	R\$	160	200	200	800	1.000	
						Meta	3.750	3.750	3.750	3.750		
2108	FUNCIONAMENTO DE NUCLEOS DE ESPORTES	SEMES	PESSOAS	27	812	R\$	500	400	400	500	1.800	
						Meta	1.750	1.750	1.750	1.750		
2109	PROMOCAO DE EVENTOS ESPORTIVOS	SEMES	PARTICIPANTES	27	812	R\$	1.000	688	727	900	3.315	
						Meta	6.250	6.250	6.250	6.250		
2410	FUNDO DE APOIO AO DESPORTO AMADOR DE SOROCABA - PADAS	SEMES		27	811	R\$	50	50	50	50	200	
						Meta	0	0	0	0		
2748	MANUTENCAO DOS CENTROS ESPORTIVOS	SEMES	UNIDADES	27	812	R\$	0	200	300	600	1.100	
						Meta	0	2	2	4		
2749	REVITALIZACAO DA INFRA-ESTRUTURA DE ESPORTE E LAZER	SEMES	UNIDADES	27	812	R\$	200	200	200	400	1.000	
						Meta	0	2	2	4		
2750	ESPORTE DE REPRESENTACAO	SEMES	REPASSES DE VERBAS PARA AS EQUIPES % PERCENTUAL	27	812	R\$	1.100	900	900	900	3.800	
						Meta	75	82	91	100		
2751	PROJETO CAMINHADA	SEMES	% DE PARTICIPANTES % PERCENTUAL	27	812	R\$	100	100	100	100	400	
						Meta	5	15	20	30		
2752	ESPORTE CIDADAO	SEMES	UNIDADES	27	812	R\$	220	310	390	400	1.320	
						Meta	200	200	200	200		
2753	ACADEMIAS ABERTAS	SEMES	UNIDADES	27	812	R\$	20	20	20	20	80	
						Meta	3	3	3	3		
2754	ESPORTE NA MADRUGADA	SEMES	UNIDADES	27	812	R\$	100	100	100	100	400	
						Meta	1	1	1	1		
2755	ESPORTE SOCIAL	SEMES	UNIDADES	27	812	R\$	100	100	100	100	400	
						Meta	5	5	5	5		
Total do Programa						R\$	4.165	4.053	4.292	6.975	19.485	
Despesas Correntes						R\$	3.390	3.068	3.287	4.670	13.815	
Despesas de Capital						R\$	775	985	1.005	2.905	5.670	

CN-SIFPM		MUNICÍPIO DE SOROCABA										CONAM
PLANO PLURIANUAL 2010-2013 - LEI No. 08977 DE 12/11/2009												
PLANO PLURIANUAL												
ANEXO V - PROGRAMAS DE GOVERNO												
Programa : 3008 GESTAO DA POLITICA DE ESPORTES E LAZER												
Objetivo : PROMOVER E FOMENTAR A CULTURA DA ATIVIDADE FISICA, DO ESPORTE E DO LAZER, VISANDO A INCLUSAO SOCIAL E A QUALIDADE DE VIDA DA POPULACAO DE SOROCABA.												
Orgao Responsavel Principal : 12.00.00 SECRETARIA DE ESPORTE E LAZER (SEMES)												
Indicador / Unidade de Medida				Indice Recente	Indice 2010	Indice 2011	Indice 2012	Indice 2013	Indice Final PPA			
ATENDIMENTO AS DEMANDAS ADMINISTRATIVAS / % PERCENTUAL				0	80	95	90	100	100			
SERVICOS ATENDIDOS CONFORME A DEMANDA / % PERCENTUAL				43	85	91	97	100	100			
Valores expressos em R\$ milhares médios / 2009												
Acao	Orgao Executor	Produto / Unidade de Medida		Funcao	Sub Funcao	Financeiro / Fisico				Total		
						2010	2011	2012	2013			
1685	MANUTENCAO DOS SERVICOS ADMINISTRATIVOS	SEMES	ATENDIMENTO AS DEMANDAS ADMINISTRATIVAS % PERCENTUAL	27	122	R\$	20	20	20	20	80	
						Meta	80	85	90	100		
1686	MANUTENCAO E CONSERVACAO DE BENS IMOVEIS	SEMES	ATENDIMENTO AS DEMANDAS ADMINISTRATIVAS % PERCENTUAL	27	812	R\$	250	300	220	300	1.070	
						Meta	85	91	97	100		
2112	MANUTENCAO DOS SERVICOS ADMINISTRATIVOS	SEMES		27	122	R\$	6.080	6.418	6.775	7.500	26.773	
						Meta	0	0	0	0		
2114	MANUTENCAO E CONSERVACAO DE BENS IMOVEIS	SEMES	PERCENTUAL % PERCENTUAL	27	812	R\$	900	200	200	400	1.700	
						Meta	85	91	97	100		
Total do Programa						R\$	7.250	6.938	7.215	8.220	29.623	
Despesas Correntes						R\$	6.980	6.618	6.975	7.900	28.473	
Despesas de Capital						R\$	270	320	240	320	1.150	

CM-SIFPM

MUNICÍPIO DE SOROCABA

CONAM

PLANO PLURIANUAL 2010-2013 - LEI No. 08977 DE 12/11/2009  
PLANO PLURIANUAL

ANEXO V - PROGRAMAS DE GOVERNO

Programa : 3009 IMPLEMENTAÇÃO DA POLÍTICA CULTURAL DE SOROCABA

Objetivo : DESENVOLVER AS AÇÕES E PROJETOS VOLTADOS A CULTURA DO MUNICÍPIO; IMPLEMENTAR AS SEMANAS CULTURAIS; REALIZAR FESTIVALS MUNICIPAIS, ESTADUAIS E NACIONAIS DE TEATRO.

Orgão Responsável Principal : 18.00.00 SECRETARIA DA CULTURA (SECULT)

Indicador / Unidade de Medida	Índice Recente	Índice 2010	Índice 2011	Índice 2012	Índice 2013	Índice Final PPA
PREMIOS REALIZADOS / UNIDADES	3	3	3	3	3	3
DEMANDAS ATENDIDAS / % PERCENTUAL	300	300	300	300	300	300
PESSOAS CAPACITADAS / UNIDADES	1.300	2.000	2.400	2.900	3.400	3.400
EVENTOS EXTERNOS REALIZADOS / UNIDADES	5	7	7	7	7	7
UNIDADES EXTERNAS ATENDIDAS / UNIDADES	0	13	13	13	13	13
BENS RECUPERADOS / UNIDADES	1	7	8	8	8	8
BENS RECUPERADOS / PERCENTUAL	70	20	30	40	40	40
EDICÕES ANUAIS / UNIDADES	40	81	81	81	81	81
AQUISIÇÃO DE LIVROS E PERIÓDICOS / UNIDADES	50	2.000	2.000	2.000	2.000	2.000
UNIDADES INSTALADAS / UNIDADES	1	10	20	40	50	50
USUÁRIOS ATENDIDOS / UNIDADES	0	12.440	25.140	33.520	59.360	59.360
INTERVENÇÕES ANUAIS / UNIDADES	20	152	152	152	152	152
USUÁRIOS ATENDIDOS / UNIDADES	12	13	14	14	14	14
REALIZAÇÃO DE OBRAS / UNIDADES	0	1	0	0	0	1
EVENTOS REALIZADOS / UNIDADES	12	15	16	24	24	24

Valores expressos em R\$ milhares médios / 2009

Ação	Orgão Executor	Produto / Unidade de Medida	Financeiro / Físico				Total		
			Funcao	Sub Funcao	2010	2011		2012	2013
1225 ROTEIROS HISTÓRICOS CULTURAIS	SECULT	USUÁRIOS ATENDIDOS UNIDADES	13	391	R\$ 250 Meta 14.840	450 14.840	450 14.840	650 14.840	1.800
1226 RECUPERAÇÃO DO PATRIMÔNIO E DO ACERVO HISTÓRICO MUNICIPAL	SECULT		13	391	R\$ 240 Meta 0	340 0	340 0	540 0	1.460
1398 INTERVENÇÕES DE LAZER	SECULT	INTERVENÇÕES UNIDADES	13	392	R\$ 50 Meta 38	50 38	50 38	50 38	200
1589 CARAVANA DA CULTURA	SECULT	EDICÕES ANUAIS UNIDADES	13	392	R\$ 20 Meta 5	20 5	45 5	20 6	105
1590 CENA DE CINEMA	SECULT	EDICÕES ANUAIS UNIDADES	13	392	R\$ 50 Meta 15	50 15	60 15	50 15	210
1591 AMPLIAÇÃO E MANUTENÇÃO DO ACERVO DAS BIBLIOTECAS PÚBLICAS	SECULT	AQUISIÇÃO DE LIVROS E PERIÓDICOS UNIDADES	13	392	R\$ 30 Meta 500	30 500	30 500	30 500	120
1592 PROGRAMA VAI E VEM	SECULT	UNIDADES INSTALADAS UNIDADES	13	392	R\$ 65 Meta 12	50 12	50 12	0 0	165

CM-SIFPM

MUNICÍPIO DE SOROCABA

CONAM

PLANO PLURIANUAL 2010-2013 - LEI No. 08977 DE 12/11/2009  
PLANO PLURIANUAL

ANEXO V - PROGRAMAS DE GOVERNO

1593 PROGRAMA MAIS CULTURA	SECULT	ALUNOS MATRICULADOS UNIDADES	13	392	R\$ 60 Meta 850	90 850	90 850	90 850	30 850	150
1594 LINC - LEI DE INCENTIVO A CULTURA	SECULT	PROJETOS APROVADOS PERCENTUAL	13	392	R\$ 10 Meta 40	10 50	10 50	10 50	10 50	40
1595 FUNDO MUNICIPAL PARA REALIZAÇÃO DE FESTIVOS POPULARES	SECULT	DEMANDAS ATENDIDAS PERCENTUAL	13	392	R\$ 20 Meta 100	10 100	45 100	10 100	10 100	85
1597 CENTRO DE EVENTOS	SECULT	OBRAS REALIZADAS UNIDADES	13	392	R\$ 50 Meta 1	50 0	0 0	0 0	0 0	100
1603 MANUTENÇÃO DOS SERVIÇOS ADMINISTRATIVOS (SECULT)	SECULT		13	392	R\$ 55 Meta 0	55 0	55 0	55 0	55 0	220
2362 ROTEIROS HISTÓRICOS CULTURAIS	SECULT	USUÁRIOS ATENDIDOS UNIDADES	13	392	R\$ 100 Meta 14.840	100 14.840	100 14.840	100 14.840	100 14.840	400
2364 IMPLEMENTAR FESTIVALS DE TEATRO, MÚSICA E DANÇA	SECULT	REALIZAÇÃO DE EVENTOS UNIDADES	13	392	R\$ 100 Meta 2	100 2	100 2	100 2	100 2	400
2365 RECUPERAÇÃO DO PATRIMÔNIO E DO ACERVO HISTÓRICO MUNICIPAL	SECULT	UNIDADES	13	391	R\$ 80 Meta 2	80 2	80 2	80 2	80 2	320
2389 REPASSAR A FUNDEC - FUNDAÇÃO DE DESENVOLVIMENTO CULTURAL DE SOROCABA	SECULT	DEMANDAS ATENDIDAS PERCENTUAL	13	392	R\$ 1.900 Meta 100	1.900 100	1.900 100	1.900 100	1.900 100	7.600
2390 IMPLEMENTAR AS SEMANAS CULTURAIS E DATAS COMEMORATIVAS	SECULT	USUÁRIOS ATENDIDOS UNIDADES	13	392	R\$ 200 Meta 3	200 3	200 4	200 4	200 4	800
2448 PRÊMIOS ANUAIS DE LITERATURA E ARTES PLÁSTICAS	SECULT	CONCESSÃO DE PRÊMIOS UNIDADES	13	392	R\$ 50 Meta 1	50 1	50 1	50 1	50 1	200
2521 FUNDO MUNICIPAL PARA REALIZAÇÃO DE FESTIVOS POPULARES	SECULT	DEMANDAS ATENDIDAS PERCENTUAL	13	392	R\$ 280 Meta 100	350 100	315 100	400 100	400 100	1.345
2527 MANUTENÇÃO DA LOCOMOTIVA 58	SECULT	UNIDADES	13	391	R\$ 100 Meta 1	100 0	100 0	100 0	100 0	400
2538 INTERVENÇÕES DE LAZER	SECULT	USUÁRIOS ATENDIDOS UNIDADES	13	392	R\$ 140 Meta 38	140 38	140 38	140 38	140 38	560
2792 MANUTENÇÃO DOS SERVIÇOS ADMINISTRATIVOS (SECULT)	SECULT		13	392	R\$ 5.991 Meta 0	6.192 0	6.405 0	7.000 0	25.588	
2793 MANUTENÇÃO DOS PRÓPRIOS CULTURAIS	SECULT		13	392	R\$ 50 Meta 0	50 0	50 0	50 0	200	
2794 CARAVANA DA CULTURA	SECULT	EDICÕES ANUAIS UNIDADES	13	392	R\$ 100 Meta 5	100 5	100 5	100 6	400	



MUNICIPIO DE SOROCABA											
PLANO PLURIANUAL 2010-2013 - LEI No. 08977 DE 12/11/2009											
PLANO PLURIANUAL											
ANEXO V - PROGRAMAS DE GOVERNO											
2795 CERNA DE CINEMA	SBCULT	EDIÇÕES ANUAIS UNIDADES	13	392	R\$	50	50	50	50	50	200
					Meta	15	15	15	15	15	
2796 AMPLIACAO E MANUTENCAO DO ACERVO DAS BIBLIOTECAS PUBLICAS	SBCULT	AQUISICAO DE LIVROS E PERIODICOS UNIDADES	13	392	R\$	30	30	30	30	30	120
					Meta	500	500	500	500	500	
2797 PROGRAMA VAI E VEM	SBCULT	UNIDADES INSTALADAS UNIDADES	13	392	R\$	25	30	35	40	40	130
					Meta	12	12	12	12	14	
2804 PROGRAMA MAIS CULTURA	SBCULT	ALUMOS MATRICULADOS UNIDADES	13	392	R\$	200	250	350	400	400	1.300
					Meta	850	850	850	850	850	
2805 LINC - LEI DE INCENTIVO A CULTURA	SBCULT	PROJETOS APROVADOS PERCENTUAL	13	392	R\$	650	650	650	650	650	2.600
					Meta	40	50	50	50	50	
2806 CENTRO DE EVENTOS	SBCULT	OBRAS REALIZADAS UNIDADES	13	392	R\$	150	0	0	0	0	150
					Meta	1	0	0	0	0	
Total do Programa					R\$	11.096	11.517	11.820	12.835	12.835	47.268
Despesas Correntes					R\$	10.196	10.372	10.655	11.390	11.390	42.613
Despesas de Capital					R\$	900	1.145	1.165	1.445	1.445	4.655

MUNICIPIO DE SOROCABA										
PLANO PLURIANUAL 2010-2013 - LEI No. 08977 DE 12/11/2009										
PLANO PLURIANUAL										
ANEXO V - PROGRAMAS DE GOVERNO										
Programa : 4001 ATENCAO A CRIANCA E AO ADOLESCENTE										
Objetivo : ATENDIMENTO A CRIANCA E AO ADOLESCENTE										
Orgao Responsavel Principal : 07.00.00 SECRETARIA DA CIDADANIA (SBCID)										
Indicador / Unidade de Medida										
Indice Recente   Indice 2010   Indice 2011   Indice 2012   Indice 2013   Indice Final PPA										
ATENDIMENTO DE PESSOAS CARENTES										
PESSOAS ATENDIDAS EM RELACAO AS DEMANDAS % / % PERCENTUAL										
50   60   70   80   90   90										
500   500   500   500   500   500										
Valores expressos em R\$ milhares médios / 2009										
Acao	Orgao Executor	Produto / Unidade de Medida	Funcao	Sub Funcao		Financeiro / Fisico				Total
						2010	2011	2012	2013	
2461 PROJETO INDICARTR	SBCID	PESSOAS ATENDIDAS/UNIDADE	08	243	R\$	170	170	170	170	600
					Meta	125	125	125	125	
2469 CENTRO DE REFERENCIA ESPECIALIZADA DE ASSISTENCIA SOCIAL CRBAS	SBCID	ATENDIMENTOS ESPERADOS/UNIDADE	06	243	R\$	135	135	135	135	540
					Meta	22	22	22	24	
2522 PROTAGONISMO JUVENIL	SBCID	PESSOAS ATENDIDAS/UNIDADE	08	243	R\$	110	110	110	110	440
					Meta	10	10	10	10	
2719 PRESTACAO DE SERVICOS A COMUNIDADE	SBCID	PESSOAS ATENDIDAS/UNIDADE	08	243	R\$	140	140	140	140	560
					Meta	75	75	75	75	
Total do Programa					R\$	555	555	555	555	2.220
Despesas Correntes					R\$	555	555	555	555	2.220
Despesas de Capital					R\$	0	0	0	0	0

MUNICIPIO DE SOROCABA										
PLANO PLURIANUAL 2010-2013 - LEI No. 08977 DE 12/11/2009										
PLANO PLURIANUAL										
ANEXO V - PROGRAMAS DE GOVERNO										
Programa : 4007 GESTAO DA POLITICA DE ASSISTENCIA SOCIAL										
Objetivo : PROMOVER ACOES E INCLUSAO NA AREA SOCIAL										
Orgao Responsavel Principal : 07.00.00 SECRETARIA DA CIDADANIA (SBCID)										
Indicador / Unidade de Medida										
Indice Recente   Indice 2010   Indice 2011   Indice 2012   Indice 2013   Indice Final PPA										
ATENDIMENTO DE PESSOAS CARENTES										
DEMANDAS ATENDIDAS / % PERCENTUAL										
3.000   3.200   3.600   4.000   4.200   4.200										
80   85   90   100   100   100										
PESSOAS ATENDIDAS EM RELACAO AS DEMANDAS % / % PERCENTUAL										
6   6   7   7   9   8										
Valores expressos em R\$ milhares médios / 2009										
Acao	Orgao Executor	Produto / Unidade de Medida	Funcao	Sub Funcao		Financeiro / Fisico				Total
						2010	2011	2012	2013	
1245 BOLSA FAMILIA	SBCID	FAMILIAS ATENDIDAS/UNIDADE	08	244	R\$	30	30	30	30	120
					Meta	0	0	0	0	
1544 CRAS-CENTRO DE REFERENCIA DE ASSISTENCIA SOCIAL	SBCID	UNIDADES INSTALADAS/UNIT.	08	244	R\$	80	100	100	50	330
					Meta	2	3	3	2	
1545 BAIRRO MAIS FELIZ	SBCID	PERCENTUAL % PERCENTUAL	08	244	R\$	50	50	50	50	200
					Meta	25	25	25	25	
1546 MANUTENCAO DOS SERVICOS ADMINISTRATIVOS (SBCID)	SBCID	PERCENTUAL % PERCENTUAL	08	122	R\$	50	100	100	100	350
					Meta	100	100	100	100	
1547 MANUTENCAO DOS PROPRIOS DA SBCID	SBCID	UNIDADES/CONSERVADAS	08	122	R\$	50	100	100	100	350
					Meta	0	0	0	0	
2152 MANUTENCAO DOS SERVICOS ADMINISTRATIVOS	SBCID	UNIDADES/CONSERVADAS	08	122	R\$	6.086	6.483	8.902	9.297	34.768
					Meta	0	0	0	0	
2466 BOLSA FAMILIA	SBCID	FAMILIAS ATENDIDAS/UNIDADE	08	244	R\$	150	150	150	150	600
					Meta	0	0	0	0	
2471 MATERIAL DE DISTRIBUICAO GRATUITA	SBCID		08	244	R\$	700	800	800	800	3.100
					Meta	0	0	0	0	
2472 LBI 1005 PROLS GEMBLAR	SBCID		08	244	R\$	1.100	1.100	1.100	1.100	4.400
					Meta	0	0	0	0	
2603 AMIGO DA FAMILIA	SBCID	FAMILIAS ATENDIDAS/UNIDADE	08	244	R\$	100	100	100	100	400
					Meta	0	0	0	0	
2711 MANUTENCAO DOS PROPRIOS DA SBCID	SBCID	UNIDADES/CONSERVADAS	08	122	R\$	500	540	640	640	2.120
					Meta	0	0	0	0	
2712 PLANTAO SOCIAL	SBCID	PESSOAS ATENDIDAS/UNIDADE	08	244	R\$	240	240	240	240	1.260
					Meta	0	0	0	0	

MUNICÍPIO DE SOROCABA											
PLANO PLURIANUAL 2010-2013 - LEI Nº. 08977 DE 12/11/2009											
PLANO PLURIANUAL											
ANEXO V - PROGRAMAS DE GOVERNO											
2713	CRAS-CENTRO DE REFERENCIA DE ASSISTENCIA SOCIAL	SECID	UNIDADES INSTALADAS/UNID.	08	244	R\$	800	1.000	1.000	1.000	3.800
						Meta	2	3	3	2	
2714	BATRO MAIS FELIZ	SRCID	PESSOAS ATENDIDAS/UNIDADE	08	244	R\$	400	500	500	500	1.900
						Meta	3	4	4	4	
2715	ATENDIMENTO DE EMERGENCIA	SECID	PESSOAS ATENDIDAS/UNIDADE	08	244	R\$	70	70	70	70	280
						Meta	1.050	1.050	1.050	1.050	
Total do Programa						R\$	12.406	13.463	13.882	14.227	53.978
Despesas Correntes						R\$	12.146	13.083	13.502	13.897	52.628
Despesas de Capital						R\$	260	380	380	330	1.350

MUNICÍPIO DE SOROCABA										
PLANO PLURIANUAL 2010-2013 - LEI Nº. 08977 DE 12/11/2009										
PLANO PLURIANUAL										
ANEXO V - PROGRAMAS DE GOVERNO										
Programa : 4008 PREVIDENCIA MUNICIPAL										
Objetivo : PAGAMENTO DE BENEFICIOS PREVIDENCIARIOS E ASSISTENCIA SOCIAL.										
Orgao Responsavel Principal : 21.00.00 FUNDAÇÃO DE SERVS. SOCIAL DOS SERVS. PUBLICOS MUNICIPAIS (FUNSERV)										
Indicador / Unidade de Medida										
Indice Recente										
Indice 2010										
Indice 2011										
Indice 2012										
Indice 2013										
Indice Final PPA										
APOSENTADOS / UNIDADES										
PENSIONISTAS / UNIDADES										
AUXILIO DOENÇA - BENEFICIOS PAGOS / UNIDADES										
Valores expressos em R\$ milhares médios / 2009										
ACAO	Orgao Executor	Produto / Unidade de Medida	Funcao	Sub Funcao	2010	2011	2012	2013	Total	
1039	INVESTIMENTO PARA OPERACIONALIZACAO ADMINISTRATIVO DO RPPS	FUNSERV	09	122	R\$	150	150	150	134	584
					Meta	0	0	0	0	
2159	PAGAMENTO DE INATIVOS	FUNSERV	09	272	R\$	44.230	49.855	56.084	63.000	213.169
					Meta	587	587	587	589	
2160	PAGAMENTO DE PENSIONISTAS	FUNSERV	09	272	R\$	11.600	12.180	12.789	13.430	49.999
					Meta	424	449	474	499	
2161	PAGAMENTO DE OUTROS BENEFICIOS PREVIDENCIARIOS	FUNSERV	09	272	R\$	7.090	7.300	7.519	7.895	29.804
					Meta	3.234	3.331	3.430	3.538	
2162	CUSTEIO ADMINISTRATIVO RPPS	FUNSERV	09	122	R\$	3.030	3.224	3.438	3.659	13.351
					Meta	0	0	0	0	
9003	PARA CAPITALIZACAO DO RPPS	FUNSERV	99	999	R\$	31.779	32.999	34.189	35.171	134.134
					Meta	0	0	0	0	
Total do Programa					R\$	97.879	105.708	114.165	123.299	441.051
Despesas Correntes					R\$	97.729	105.558	114.015	123.165	440.467
Despesas de Capital					R\$	150	150	150	134	584

MUNICÍPIO DE SOROCABA										
PLANO PLURIANUAL 2010-2013 - LEI Nº. 08977 DE 12/11/2009										
PLANO PLURIANUAL										
ANEXO V - PROGRAMAS DE GOVERNO										
Programa : 4014 VALORIZACAO DO JOVEM										
Objetivo : PROMOVER A VALORIZACAO DOS JOVENS TENDO COMO PRIORIDADE: PREPARACAO PARA O MERCADO DE TRABALHO, ACAO COMUNITARIA, CULTURA DA PAZ E RETRETERIMENTO.										
Orgao Responsavel Principal : 19.00.00 SECRETARIA DA JUVENTUDE (SEJUV)										
Indicador / Unidade de Medida										
Indice Recente										
Indice 2010										
Indice 2011										
Indice 2012										
Indice 2013										
Indice Final PPA										
DEMANDAS ADMINISTRATIVAS / % PERCENTUAL										
JOVENS ATENDIDOS / UNIDADES										
CONSTRUCAO DO TERRITORIO JOVEM / UNIDADES										
REALIZACAO DE FEIRAS / UNIDADES										
REALIZACAO DE CONGRESSOS / UNIDADES										
ENVOLVIMENTO DE JOVENS EM POLITICAS PUBLICAS / % PERCENTUAL										
JOVENS ATENDIDOS EM ACOES PREVENTIVAS / % PERCENTUAL										
PERCENTUAL DE RECUPERACAO / % PERCENTUAL										
Valores expressos em R\$ milhares médios / 2009										
ACAO	Orgao Executor	Produto / Unidade de Medida	Funcao	Sub Funcao	2010	2011	2012	2013	Total	
1598	TERRITORIO JOVEM	SEJUV	08	244	R\$	0	150	150	200	600
					Meta	0	1	1	1	
1599	MANUTENCAO DOS SERVICOS ADMINISTRATIVOS	SEJUV	04	122	R\$	50	50	50	50	200
					Meta	0	0	0	0	
1694	CONSELHO JOVEM	SEJUV	08	244	R\$	15	0	0	0	15
					Meta	0	0	0	0	
1695	CURSOS E CAPACITACAO DE JOVENS	SEJUV	08	244	R\$	0	0	0	0	0
					Meta	0	0	0	0	
2157	MANUTENCAO DO CONSELHO TUTELAR	SEJUV	08	244	R\$	900	900	900	900	3.600
					Meta	0	0	0	0	
2298	MANUTENCAO DOS SERVICOS ADMINISTRATIVOS	SEJUV	04	122	R\$	814	847	883	918	3.452
					Meta	0	0	0	0	
2404	PROGRAMA EMPREGO JOVEM	SEJUV	08	244	R\$	800	800	800	800	3.200
					Meta	0	0	0	0	
2452	FEIRAS, CONGRESSOS E CONFERENCIAS DA JUVENTUDE	SEJUV	08	244	R\$	50	50	50	50	200
					Meta	0	0	0	0	
2453	CONSELHO JOVEM	SEJUV	08	244	R\$	40	60	50	50	200
					Meta	20	25	30	40	

CN-SIFPM		MUNICÍPIO DE SOROCABA										CONAM
PLANO PLURIANUAL 2010-2013 - LRI No. 08977 DE 12/11/2009												
PLANO PLURIANUAL												
ANEXO V - PROGRAMAS DE GOVERNO												
2454	NUCLEU DE ATENDIMENTO INTEGRADO DE SOROCABA - NAIS	SEJUV	% DE PARTICIPANTES % PERCENTUAL	08	244	R\$	400	400	400	400	1.600	
						Meta	5	7	9	10		
2598	TERRITORIO JOVEN	SEJUV	UNIDADES	08	244	R\$	300	300	300	300	1.200	
						Meta	3	4	5	5		
2811	CURSOS E CAPACITACAO DE JOVENS	SEJUV	JOVENS CAPACITADOS/UNIDADE	08	244	R\$	150	150	150	150	600	
						Meta	30	40	50	60		
2812	JOVENS DEPENDENTES QUIMICOS	SEJUV	PERCENTUAL % PERCENTUAL	08	243	R\$	200	300	400	400	1.300	
						Meta	30	40	50	60		
2914	EDU.MUNICIPAL DA CRIANCA E ADOLESCENTE - FMDCA	SEJUV		08	244	R\$	1.240	1.280	1.320	1.370	5.210	
						Meta	0	0	0	0		
Total do Programa						R\$	4.959	5.287	5.453	5.688	21.387	
Despesas Correntes						R\$	4.894	5.087	5.253	5.338	20.572	
Despesas de Capital						R\$	65	200	200	350	815	

CN-SIFPM		MUNICÍPIO DE SOROCABA										CONAM
PLANO PLURIANUAL 2010-2013 - LRI No. 08977 DE 12/11/2009												
PLANO PLURIANUAL												
ANEXO V - PROGRAMAS DE GOVERNO												
Programa : 4015 ATENDIMENTO SAUDE DO SERVIDOR PUBLICO E DEPENDENTE												
Objetivo : GARANTIR A ASSISTENCIA A SAUDE DOS SERVIDORES ATIVOS E INATIVOS E SEUS DEPENDENTES.												
Orgao Responsavel Principal : 22.00.00 FUND.DE SER.SOCIAL DOS SERV.PUBLICOS MUNICIPAIS - SAUDE												
Indicador / Unidade de Medida				Indice Recente	Indice 2010	Indice 2011	Indice 2012	Indice 2013	Indice Final PPA			
QUANTIDADE DE BENEFICIARIOS / UNIDADES				23.500	25.000	25.625	26.265	26.900	26.900			
Valores expressos em R\$ milhares médios / 2009												
Acao	Orgao Executor	Produto / Unidade de Medida	Funcao	Sub Funcao	Financeiro / Fisico					Total		
					2010	2011	2012	2013				
1604	AMPLIACAO DA CAMPANHA DE PREVENCAO A SAUDE DO SERVIDOR ATIVO E INATIVO	FUNSERV-SAUD	09	122	R\$	2.500	300	150	150	3.100		
					Meta	0	0	0	0			
2354	MANUTENCAO A ASSIST. DO SERVIDOR PUBLICO E SEUS DEPENDENTES	FUNSERV-SAUD	BENEFICIARIOS UNIDADES	09	122	R\$	24.860	26.082	27.397	28.766	107.105	
						Meta	25.000	25.625	26.265	26.900		
2817	AMPLIACAO DA CAMPANHA DE PREVENCAO A SAUDE DO SERVIDOR ATIVO E INATIVO	FUNSERV-SAUD	BENEFICIARIOS UNIDADES	09	122	R\$	0	600	600	600	1.800	
						Meta	0	25.625	26.265	26.900		
2818	MANUTENCAO DOS SERVICOS ADMINISTRATIVOS DA ASSIST. A SAUDE	FUNSERV-SAUD		04	122	R\$	660	679	699	719	2.757	
						Meta	0	0	0	0		
9005	PARA SUPLEMENTARES	FUNSERV SAUD		99	999	R\$	604	1.301	1.511	1.032	4.948	
						Meta	0	0	0	0		
Total do Programa						R\$	28.614	29.472	30.357	31.267	119.730	
Despesas Correntes						R\$	26.114	29.172	30.207	31.117	116.610	
Despesas de Capital						R\$	2.500	300	150	150	3.100	

CN-SIFPM		MUNICÍPIO DE SOROCABA										CONAM
PLANO PLURIANUAL 2010-2013 - LRI No. 08977 DE 12/11/2009												
PLANO PLURIANUAL												
ANEXO V - PROGRAMAS DE GOVERNO												
Programa : 4020 PROMOCAO DA CIDADANIA												
Objetivo : PROMOVER ATRAVES DE ACOES INTEGRAADAS O RESGATE DA CIDADANIA												
Orgao Responsavel Principal : 07.00.00 SECRETARIA DA CIDADANIA (SECID)												
Indicador / Unidade de Medida				Indice Recente	Indice 2010	Indice 2011	Indice 2012	Indice 2013	Indice Final PPA			
CONSTRUCAO DE PRÉDIO				1	4	6	7	10	10			
DEMANDAS ADMINISTRATIVAS DO CMAE / PERCENTUAL				80	90	100	100	100	100			
COMPLITOS RESOLVIDOS EM RELACAO A DEMANDA / PERCENTUAL				87	90	95	95	95	95			
MULHERES ATENDIDAS EM RELACAO A DEMANDA / PERCENTUAL				0	50	65	75	75	75			
UNIDADES ATENDIDAS / UNIDADES				6	6	6	6	6	6			
Valores expressos em R\$ milhares médios / 2009												
Acao	Orgao Executor	Produto / Unidade de Medida	Funcao	Sub Funcao	Financeiro / Fisico					Total		
					2010	2011	2012	2013				
1569	LIDER DA TERCEIRA IDADE	SECID	UNIDADES	08	244	R\$	40	100	100	100	330	
						Meta	1	3	3	3		
1570	CLUBE DA TERCEIRA IDADE	SECID	UNIDADES	08	244	R\$	80	350	300	300	1.030	
						Meta	0	1	0	0		
1571	CEBEM-CENTRO DE REFERENCIA DA MULHER	SECID	UNIDADES	08	244	R\$	200	200	200	300	900	
						Meta	1	5	0	0		
2738	MANUTENCAO E APOIO AOS CONSELHOS MUNICIPAIS	SECID	UNIDADES ATENDIDAS/UNID.	08	244	R\$	60	60	60	60	240	
						Meta	6	0	0	0		
2739	MANUTENCAO DO CAS-CONSELHO DA ASSISTENCIA SOCIAL	SECID	PERCENTUAL % PERCENTUAL	08	244	R\$	6	6	6	6	24	
						Meta	90	100	100	100		
2740	CAMARA DE MEDIACAO	SECID	PERCENTUAL % PERCENTUAL	08	244	R\$	70	70	70	70	280	
						Meta	90	55	95	95		
2741	COORDENADORIA DA MULHER	SECID	PERCENTUAL % PERCENTUAL	08	244	R\$	60	60	60	60	240	
						Meta	50	65	75	75		
2742	LIDER DA TERCEIRA IDADE	SECID	UNIDADES	08	244	R\$	100	150	150	150	550	
						Meta	0	0	0	0		
2743	CLUBE DA TERCEIRA IDADE	SECID	UNIDADES	08	244	R\$	40	60	120	120	340	
						Meta	0	0	0	0		
2744	CEBEM-CENTRO DE REFERENCIA DA MULHER	SECID	UNIDADES	08	244	R\$	110	110	110	110	440	
						Meta	0	0	0	0		
Total do Programa						R\$	756	1.166	1.176	1.276	4.374	
Despesas Correntes						R\$	446	616	576	576	2.114	
Despesas de Capital						R\$	310	650	600	700	2.260	

CN-SIFPM

MUNICÍPIO DE SOROCABA

CONAM

PLANO PLURIANUAL 2010-2013 - LEI No. 08977 DE 12/11/2009  
PLANO PLURIANUAL

ANEKO V - PROGRAMAS DE GOVERNO

Programa : 4029 SUBVENCAO MUNICIPAL, ESTADUAL E FEDERAL

Objetivo : CONVENIOS MUNICIPAL, ESTADUAL E FEDERAL PARA PROMOCAO E ATENDIMENTO DA POPULACAO  
Orgao Resposavel Principal : 07.00.00 SECRETARIA DA CIDADANIA (SECID)

Indicador / Unidade de Medida	Indice Recente	Indice 2010	Indice 2011	Indice 2012	Indice 2013	Indice Final PPA
JOVENS ATENDIDOS PELAS ACOES DA PMS	1.000	1.000	1.000	1.000	1.000	1.000
ENTIDADES EM PARCERIA MUNICIPAL	18	20	22	25	25	25
PESSOAS	100	100	100	100	100	100

Valores expressos em R\$ milhares médios / 2009

Acao	Orgao Executor	Produto / Unidade de Medida	Financeiro / Fisico				Total		
			Funcao	Sub Funcao	2010	2011		2012	2013
2125 APOIO A ENTIDADES DE ATENDIMENTO A JUVENTUDE	SECID	ENTIDADES APOIADAS/UNIDADES	08	244	R\$ 1.600 Meta 6	1.600 6	1.600 6	1.600 6	6.400
2139 APOIO A ENTIDADES DE ATENDIMENTO AO IDOSO	SECID		08	244	R\$ 240 Meta 0	240 0	240 0	240 0	960
2146 APOIO A ENTIDADE DE ATENDIMENTO AS PESSOAS PORTADORAS DE DEFICIENCIA	SECID		08	244	R\$ 950 Meta 0	950 0	950 0	950 0	3.800
2309 APOIO A ENTIDADES DE ATENDIMENTO A PESSOAS DE BAIXA RENDA	SECID		08	244	R\$ 500 Meta 0	500 0	500 0	500 0	2.000
2460 PETI - PROG. ERRADICACAO DO TRABALHO INFANTIL	SECID		08	244	R\$ 18 Meta 0	18 0	18 0	18 0	72
2461 PROJETO TRAVESSIA	SECID		08	244	R\$ 500 Meta 0	500 0	500 0	500 0	2.000
2476 ATENDIMENTO A ENTIDADES DE APOIO A FAMILIAS CARENTES	SECID		08	244	R\$ 600 Meta 0	600 0	600 0	600 0	2.400
2481 BENEFICIO DE PRESTACAO CONTINUADA - BPC	SECID		08	244	R\$ 60 Meta 0	60 0	60 0	60 0	240
2722 APOIO A ENTIDADES DE ATENDIMENTO A MULHER	SECID	PESSOAS ATENDIDAS/UNIDADE	08	244	R\$ 800 Meta 6	300 0	300 0	300 0	1.700
2723 PROJovem ADOLESCENTE	SECID	PESSOAS ATENDIDAS/UNIDADE	08	244	R\$ 100 Meta 0	100 0	100 0	100 0	400
2724 PROJovem URBANO	SECID	PESSOAS ATENDIDAS/UNIDADE	08	244	R\$ 1.525 Meta 1.000	1.525 0	0 0	0 0	3.050

CN-SIFPM

MUNICÍPIO DE SOROCABA

CONAM

PLANO PLURIANUAL 2010-2013 - LEI No. 08977 DE 12/11/2009  
PLANO PLURIANUAL

ANEKO V - PROGRAMAS DE GOVERNO

2728 APOIO A ENTIDADES DE ATENDIMENTO A DEPENDENTES QUIMICOS	SECID	PESSOAS ATENDIDAS/UNIDADE	08	244	R\$ 299 Meta 30	299 30	299 30	299 30	1.196
2731 PROTECAO DE ATENCAO BASICA	SECID	PESSOAS ATENDIDAS/UNIDADE	08	244	R\$ 254 Meta 0	254 0	254 0	254 0	1.016
2732 PROTECAO DE ATENCAO ESPECIAL	SECID	PESSOAS ATENDIDAS/UNIDADE	08	244	R\$ 390 Meta 0	390 0	390 0	390 0	1.560
2886 EMENDA 29 - AMPLIACAO DE CONVENIOS COM ENTIDADES SOCIAIS E DESTINACAO NO LIMITE DE 5% ATÉ 2013	SECID	ENTIDADES ATENDIDAS/UNIDADE	08	244	R\$ 1 Meta 0	1 0	1 0	1 0	4
Total do Programa					R\$ 7.837	7.337	5.812	5.812	26.798
Despesas Correntes					R\$ 7.837	7.337	5.812	5.812	26.798
Despesas de Capital					R\$ 0	0	0	0	0

CN-SIPPM

MUNICÍPIO DE SOROCABA

CONAM

PLANO PLURIANUAL 2010-2013 - LEI No. 08977 DE 12/11/2009  
PLANO PLURIANUAL

ANEXO V - PROGRAMAS DE GOVERNO

Programa : 4030 PLANO MUNICIPAL DE QUALIFICACAO

Objetivo : PROPORCIONAR CURSOS GRATUITOS DE QUALIFICACAO OU REQUALIFICACAO PROFISSIONAL, VOLTADOS A TRABALHADORES QUE SE ENCONTRAM EM SITUACAO DE DESEMPREGO OU QUE ESTEJAM A PROCURA DA PRIMEIRA OPORTUNIDADE.

Orgao Resposavel Principal : 14.00.00

SECRETARIA DE RELACOES DO TRABALHO (SERT)

Indicador / Unidade de Medida	Indice Recente	Indice 2010	Indice 2011	Indice 2012	Indice 2013	Indice Final PPA
NUNERO DE PESSOAS QUALIFICADAS NO PROJETO / UNIDADES	120	150	300	450	600	600
NUNERO DE PESSOAS CONTRATADAS APOS PARTICIPACAO EM CURSO / % PERCENTUAL	30	50	50	50	50	50
NUNERO DE PESSOAS QUALIFICADAS PELA UNIT / UNIDADES	3.600	4.140	4.761	10.236	11.772	11.772
N. DE PESSOAS QUALIFICADAS ATRAVES DO PROJ.UNIT VAI ESCOLA / UNIDADES	1.430	1.800	2.070	2.380	2.740	4.500
N. DE PESSOAS QUALIFICADAS NA FUNDACAO CASA / UNIDADES	160	180	207	238	273	273

Valores expressos em R\$ milhares médios / 2009

Acao	Orgao Executor	Produto / Unidade de Medida	Sub Funcao	Financeiro / Fisico				Total
				2010	2011	2012	2013	
1080 CONSTRUCAO E APARELHAMENTO DO NOVO PREDIO DA UNIVERSIDADE DO TRABALHADOR UNIT	SERT		11 333	R\$ 400 Meta 0	1.500 0	1.500 0	1.500 0	4.900
1573 QUALIFICACAO DO TRABALHADOR	SERT		11 333	R\$ 50 Meta 0	115 0	132 0	150 0	447
2132 QUALIFICACAO DO TRABALHADOR	SERT	TRABALHADOR QUALIFICADO/UNID.	11 333	R\$ 1.500 Meta 2.943	1.000 2.943	1.000 2.943	1.000 2.943	4.500
2762 MANUTENCAO DO PREDIO DA UNIT	SERT		11 333	R\$ 0 Meta 0	100 0	198 0	228 0	526
2763 EDUCACAO PARA O TRABALHO	SERT	UNIDADES	11 333	R\$ 50 Meta 150	50 150	50 150	50 150	200
2764 UNIT VAI A ESCOLA	SERT	UNIDADES	11 333	R\$ 150 Meta 1.125	150 1.125	150 1.125	150 1.125	600
2765 APOIO E QUALIFICACAO AO JOVEM EMPREENDEDOR	SERT	UNIDADES	11 333	R\$ 100 Meta 68	100 68	100 68	100 69	400
Total do Programa				R\$ 2.250	3.015	3.130	3.178	11.573
Despesas Correntes				R\$ 1.800	1.400	1.498	1.528	6.226
Despesas de Capital				R\$ 450	1.615	1.632	1.650	5.347

CN-SIPPM

MUNICÍPIO DE SOROCABA

CONAM

PLANO PLURIANUAL 2010-2013 - LEI No. 08977 DE 12/11/2009  
PLANO PLURIANUAL

ANEXO V - PROGRAMAS DE GOVERNO

Programa : 4031 PROGRAMA DE GERACAO DE RENDA

Objetivo : CRIAR OPORTUNIDADE PARA NOVAS ALTERNATIVAS DE GERACAO DE RENDA, INCENTIVANDO A FORMACAO DE GRUPOS, SEM COMO ORIENTAR, COORDENAR ACOES QUE VISEM O INCREMENTO DO ARTESANATO MUNICIPAL E REGIONAL, E MANUTENCAO DA SECRETARIA.

Orgao Resposavel Principal : 14.00.00

SECRETARIA DE RELACOES DO TRABALHO (SERT)

Indicador / Unidade de Medida	Indice Recente	Indice 2010	Indice 2011	Indice 2012	Indice 2013	Indice Final PPA
NUNERO DE PARTICIPANTES DO PROJETO / UNIDADES	180	230	284	304	350	350
NUNERO DE PESSOAS ATENDIDAS / UNIDADES	25	30	34	39	45	45
CREDITOS LIBERADOS / UNIDADES	250	288	330	380	430	430
ARTESAO PARTICIPANTES / UNIDADES	100	120	140	158	180	180

Valores expressos em R\$ milhares médios / 2009

Acao	Orgao Executor	Produto / Unidade de Medida	Sub Funcao	Financeiro / Fisico				Total
				2010	2011	2012	2013	
1575 METARECICLAGEM	SERT		11 334	R\$ 20 Meta 0	23 0	26 0	30 0	99
2443 MANUTENCAO DOS SERVICOS ADMINISTRATIVOS	SERT		11 122	R\$ 3.048 Meta 0	2.533 0	2.622 0	2.707 0	10.910
2444 FOMENTO PARA GERACAO DE RENDA	SERT		11 334	R\$ 70 Meta 0	70 0	70 0	70 0	280
2766 METARECICLAGEM	SERT	PESSOAS	11 334	R\$ 100 Meta 87	161 97	278 87	319 88	858
2767 BANCO DO POVO	SERT	UNIDADES	11 334	R\$ 50 Meta 107	50 107	50 107	50 108	200
2768 APOIO AO ARTESANATO LOCAL E REGIONAL	SERT	UNIDADES	11 334	R\$ 50 Meta 45	50 45	50 45	50 45	200
Total do Programa				R\$ 3.338	2.887	3.096	3.226	12.547
Despesas Correntes				R\$ 3.318	2.864	3.070	3.196	12.448
Despesas de Capital				R\$ 20	23	26	30	99

CN-SIPPM

MUNICÍPIO DE SOROCABA

CONAM

PLANO PLURIANUAL 2010-2013 - LEI No. 09977 DE 12/11/2009  
PLANO PLURIANUAL

ANEXO V - PROGRAMAS DE GOVERNO

Programa : 4032 PROGRAMA MUNICIPAL DE INTERMEDIACAO DE MAO DE OBRA

Objetivo : MUNICIPALIZAR AS ACOES REFERENTES A INTERMEDIACAO DE MAO DE OBRA; CAPTAR VAGAS JUNTO AS EMPRESAS E OFERTAR-LAS AOS CIDADÃOS EM SITUAÇÃO DE DESEMPREGO; REALIZAR PESQUISAS PERIÓDICAS SOBRE EMPREGO E DESEMPREGO NO MUNICÍPIO.

Orgao Resposavel Principal : 14.00.00 SECRETARIA DE RELACOES DO TRABALHO (SERT)

Indicador / Unidade de Medida	Índice Recente	Índice 2010	Índice 2011	Índice 2012	Índice 2013	Índice Final PPA
NUMERO DE PESSOAS EMPREGADAS COM APOIO DO PAT / UNIDADES	2.870	300	3.450	3.950	4.500	4.500
PESQUISAS REALIZADAS POR ANO / UNIDADES	1	4	4	4	4	4
NUMERO DE PESSOAS ATENDIDAS PROJETO CARPE DIEM / UNIDADES	0	180	207	238	273	273

Valores expressos em R\$ milhares médios / 2009

Acao	Orgao Executor	Produto / Unidade de Medida	Sub		Financeiro / Fisico				Total
			Puncao	Puncao	2010	2011	2012	2013	
1578 MUNICIPALIZACAO DO POSTO DE ATEND.AO TRABALHADOR	SERT		11	333	R\$ 0	330	365	400	1.095
					Meta 0	0	0	0	
2770 MUNICIPALIZACAO DO POSTO DE ATEND.AO TRABALHADOR	SERT	PESSOAS	11	333	R\$ 100	100	100	100	400
					Meta 1.725	1.125	1.125	1.125	
2771 PESQUISA MUNICIPAL DE EMPREGO E DESEMPREGO	SERT	UNIDADES	11	333	R\$ 50	50	50	50	200
					Meta 1	1	1	1	
2772 PROGRAMA DE INCLUSAO DE EGRESSOS E SEUS FAMILIARES	SERT	PESSOAS ATENDIDAS/UNIDADE	11	333	R\$ 50	50	50	50	200
					Meta 68	68	68	69	
Total do Programa					R\$ 200	520	565	600	1.895
Despesas Correntes					R\$ 200	200	200	200	800
Despesas de Capital					R\$ 0	330	365	400	1.095

CN-SIPPM

MUNICÍPIO DE SOROCABA

CONAM

PLANO PLURIANUAL 2010-2013 - LEI No. 08977 DE 12/11/2009  
PLANO PLURIANUAL

ANEXO V - PROGRAMAS DE GOVERNO

Programa : 5001 CIDADE LIMPA

Objetivo : MANTER TODA A AREA TERRITORIAL URBANA LIMPA E ORGANIZADA PROPORCIONANDO AS CONDICÖES FAVORAVÉIS PARA O AUMENTO DA QUALIDADE DE VIDA DA POPULACAO.

Orgao Resposavel Principal : 09.00.00 SECRETARIA DE OBRAS E INFRA-ESTRUTURA URBANA (SBOEB)

Indicador / Unidade de Medida	Índice Recente	Índice 2010	Índice 2011	Índice 2012	Índice 2013	Índice Final PPA
LIKO DISPOSTO / TONELADA/DIA	500	500	490	480	470	470
ENTULHO DISPOSTO / M3/DIA	500	500	510	520	530	530
LIKO DOMICILIAR RECOLHIDO / TONELADA/DIA	450	450	470	495	520	520
LIKO HOSPITALAR RECOLHIDO / TONELADA/MES	60	66	69	73	76	76
RUA VARRIDA / KM2/MES	13	14	14	14	14	14
ATERRO IMPLANTADO / PERCENTUAL	0	0	100	0	0	100
MATERIAL UTILIZADO / PERCENTUAL	0	50	50	0	0	100
ENTULHO RECOLHIDO ECOPONTO / M3/DIA	3.100	6.200	6.510	6.835	7.177	7.177
INSTALACAO DE ECOPONTO / PONTOS INSTALADOS	16	16	8	0	0	40
IMPLANTACAO ATERRO SANITARIO / PERCENTUAL	0	100	0	0	0	100

Valores expressos em R\$ milhares médios / 2009

Acao	Orgao Executor	Produto / Unidade de Medida	Sub		Financeiro / Fisico				Total
			Puncao	Puncao	2010	2011	2012	2013	
1034 IMPLANTACAO DE ATERRO SANITARIO	SBOEB	PERCENTUAL	15	452	R\$ 200	200	700	3.000	4.100
		% PERCENTUAL			Meta 8	14	39	39	
1404 MANUTENCAO DO ATERRO SANITARIO	SBOEB		15	452	R\$ 100	100	100	100	400
					Meta 0	0	0	0	
1534 IMPLANTACAO DE PONTOS DE COLETA DE ENTULHO	SBOEB	UNIDADES INSTALADAS/UNID.	15	452	R\$ 122	122	122	122	488
					Meta 10	10	10	10	
2164 LIMPEZA PUBLICA DOMICILIAR	SBOEB	TONELADAS/DIA RECOLHIDAS/TONE.	15	452	R\$ 12.700	12.700	12.700	13.000	51.100
					Meta 130	130	130	130	
2165 RECOLHIMENTO DO LIKO HOSPITALAR	SBOEB	TONELADAS/DIA RECOLHIDAS/TONE.	15	452	R\$ 500	403	464	527	1.894
					Meta 19	19	19	19	
2168 VARRICAO DE RUAS	SBOEB	KMS DE RUAS VARRIDAS/KMS	15	452	R\$ 5.200	5.200	5.200	5.406	21.006
					Meta 14	0	0	0	
2169 MANUTENCAO DE ATERRO SANITARIO	SBOEB	TONELADAS/DIA PROCESSADAS/TONE	15	452	R\$ 3.700	3.700	3.700	4.000	15.100
					Meta 117	117	118	118	
2692 MANUTENCAO DO ATERRO DE INERTES	SBOEB	TONELADAS/DIA PROCESSADAS/TONE	15	452	R\$ 1.000	1.000	1.000	1.700	4.700
					Meta 117	117	118	118	
2697 MANUTENCAO DE PONTO DE COLETA DE ENTULHO	SBOEB	METROS CUBICOS - M3	15	452	R\$ 500	900	1.200	1.200	3.800
					Meta 1.794	1.794	1.795	1.795	

CN-SIFPM

MUNICÍPIO DE SOROCABA

CONAM

PLANO PLURIANUAL 2010-2013 - LEI No. 08977 DE 12/11/2009  
PLANO PLURIANUAL

ANEXO V - PROGRAMAS DE GOVERNO

Total do Programa	R\$	24.022	24.325	25.186	29.055	102.588
Despesas Correntes	R\$	23.600	23.903	24.264	25.833	97.600
Despesas de Capital	R\$	422	422	922	3.222	4.988

CN-SIFPM

MUNICÍPIO DE SOROCABA

CONAM

PLANO PLURIANUAL 2010-2013 - LEI No. 08977 DE 12/11/2009  
PLANO PLURIANUAL

ANEXO V - PROGRAMAS DE GOVERNO

Programa : 5002 CIDADE BONITA E PROMOTORA DE QUALIDADE DE VIDA

Objetivo : IMPLANTAR E MANTER AREAS DE LAZER, EQUIPAMENTOS PUBLICOS, CALÇADAS, AREAS VERDES, ILUMINACAO PUBLICA QUE PROPORCIONEM CONDICÕES FAVORÁVEIS PARA O AUMENTO DA QUALIDADE DE VIDA DA POPULACAO SOROCABANA.

Orgao Resposavel Principal : 09.00.00 SECRETARIA DE OBRAS E INFRA-ESTRUTURA URBANA (SROBE)

Indicador / Unidade de Medida	Indice Recente	Indice 2010	Indice 2011	Indice 2012	Indice 2013	Indice Final PPA
AREA LIMPA / M2- METROS QUADRADOS	2.900.000	3.190.000	3.509.000	3.859.900	4.245.890	4.245.890
CALÇADA REPARADA / M2- METROS QUADRADOS	0	400	440	480	520	520
PONTO DE ILUMINACAO INSTALADO / UNIDADES	37	37	37	37	37	37
AREA DE LAZER IMPLANTADA / M2- METROS QUADRADOS	145.000	20.000	20.000	20.000	20.000	225.000

Valores expressos em R\$ milhares médios / 2009

Acao	Orgao Executor	Produto / Unidade de Medida	Sub		Financeiro / Fisico				Total	
			Funcao	Funcao	2010	2011	2012	2013		
1036 CONSTRUCAO DE PRACAS, PARQUES E JARDINS	SROBE	METROS QUADRADOS	15	451	R\$ Meta	1.200 56.250	1.200 56.250	1.200 56.250	2.250 56.250	5.850
1106 IMPLANTACAO DE CICLOVIA	SROBE	KMS. CONSTRUIDOS/KMS	15	451	R\$ Meta	800 3	1.000 4	1.000 4	1.000 4	3.800
1110 IMPLANTACAO DE CALÇADAS	SROBE	METROS QUADRADOS	15	451	R\$ Meta	1.200 500	1.500 650	1.500 650	2.600 1.100	6.800
1115 IMPLANTACAO DE ILUMINACAO PUBLICA	SROBE	UNIDADES INSTALADAS/UNID.	15	451	R\$ Meta	400 9	400 9	400 9	900 10	2.100
1410 CONSTRUCAO, AMPLIACAO E REFORMA DE PREDIOS	SROBE	REFORMAS EFETUADAS/UNIDADE	15	451	R\$ Meta	400 1	600 1	600 1	2.000 2	3.600
2085 CONSERVACAO DE BENS IMOVEIS	SROBE	M2. CONSERVADOS/M2	15	451	R\$ Meta	0 0	70 0	77 0	85 0	232
2170 MANUTENCAO DA ILUMINACAO PUBLICA	SROBE	PERCENTUAL % PERCENTUAL	15	451	R\$ Meta	9.700 100	9.700 100	9.700 100	10.100 100	39.200
2172 MANUTENCAO DE CALÇADAS	SROBE	METROS QUADRADOS	15	451	R\$ Meta	300 130	300 130	300 130	300 130	1.200
2300 IMPLANTACAO DE CICLOVIA	SROBE	KMS. CONSTRUIDOS/KMS	15	451	R\$ Meta	100 4	100 4	100 4	100 4	400
2306 MANUTENCAO PAISAGISTICA	SROBE	METROS QUADRADOS	15	451	R\$ Meta	3.500 1.061.472	3.600 1.061.472	3.600 1.061.472	3.600 1.061.474	14.300

CN-SIFPM

MUNICÍPIO DE SOROCABA

CONAM

PLANO PLURIANUAL 2010-2013 - LEI No. 08977 DE 12/11/2009  
PLANO PLURIANUAL

ANEXO V - PROGRAMAS DE GOVERNO

Total do Programa	R\$	17.600	18.470	18.477	22.935	77.482
Despesas Correntes	R\$	13.600	13.770	13.777	14.185	55.332
Despesas de Capital	R\$	4.000	4.700	4.700	8.750	22.150

CN-SIFPM		MUNICÍPIO DE SOROCABA						CONAM		
PLANO PLURIANUAL 2010-2013 - LEI No. 08977 DE 12/11/2009 PLANO PLURIANUAL ANEXO V - PROGRAMAS DE GOVERNO										
Programa : 5003 INFRAESTRUTURA DE TRANSPORTE E SERV.COMPLEMENTARES										
Objetivo : IMPLANTACAO E REVITALIZACAO DE RUAS E AVENIDAS QUE PROPICIEM A MELHORA DAS CONDICONS DE MOBILIDADE URBANA DA POPULACAO SOROCABANA.			Orgao Responsavel Principal : 09.00.00			SECRETARIA DE OBRAS E INFRA-ESTRUTURA URBANA (SBOBE)				
Indicador / Unidade de Medida		Indice Recente	Indice 2010	Indice 2011	Indice 2012	Indice 2013	Indice Final PPA			
AREA RECAPADA / M2- METROS QUADRADOS		9.300	19.000	19.000	19.000	19.000	19.000			
CALCAMENTO IMPLANTADO / M2- METROS QUADRADOS		4.500	2.917	2.917	2.917	2.917	6.800			
Valores expressos em R\$ milhares médios / 2009										
Acao	Orgao Executor	Produto / Unidade de Medida	Sub		Financeiro / Fisico				Total	
			Puncao	Puncao	2010	2011	2012	2013		
1109 OBRAS NO SISTEMA VIARIO	SBOBE	M2. CONSTRUIDOS/M2	15	451	R\$ 3.700 Meta 16.000	3.700 16.000	3.700 16.000	7.998 35.000	19.098	
1701 EMENDA 23 - IMPLANTACAO DE CORRIDORES EXCLUSIVOS PARA TRANSPORTE COLETIVO URBANO	SBOBE	KMS. CONSTRUIDOS/KMS	15	451	R\$ 0 Meta 0	0 0	0 0	1 0	1	
1704 EMENDA 45 - DUPLICACAO DA AVENIDA VICTOR ANDREW ZONA INDUSTRIAL	SBOBE	KMS. CONSTRUIDOS/KMS	15	451	R\$ 0 Meta 0	0 0	0 0	1 0	1	
2173 CONSERVACAO DE VIAS PUBLICAS	SBOBE	KMS. CONSERVADOS/KMS	15	451	R\$ 4.778 Meta 92	4.000 77	4.000 77	5.190 100	17.968	
2174 RECAPAMENTO DE VIAS PUBLICAS	SBOBE	M2. CONSERVADOS/M2	15	451	R\$ 2.300 Meta 9.750	2.300 9.750	3.000 9.750	3.000 9.750	10.600	
Total do Programa					R\$	10.778	10.000	10.700	16.190	47.668
Despesas Correntes					R\$	7.078	6.300	7.000	8.190	28.568
Despesas de Capital					R\$	3.700	3.700	3.700	8.000	19.100

CN-SIFPM		MUNICÍPIO DE SOROCABA						CONAM		
PLANO PLURIANUAL 2010-2013 - LEI No. 08977 DE 12/11/2009 PLANO PLURIANUAL ANEXO V - PROGRAMAS DE GOVERNO										
Programa : 5004 TRANSPORTE COLETIVO										
Objetivo : GERENCIAMENTO, FISCALIZACAO E PLANEJAMENTO DO SISTEMA DE TRANSPORTE PUBLICO DO MUNICIPIO.			Orgao Responsavel Principal : 13.00.00			SECRETARIA DE TRANSPORTES (SETRAN)				
Indicador / Unidade de Medida		Indice Recente	Indice 2010	Indice 2011	Indice 2012	Indice 2013	Indice Final PPA			
CONSTRUCAO DE PRÉDIO		0	0	1	1	0	0			
CONSULTAS/EXAMES/PROGRAMAS PREVENTIVOS		2	3	2	2	2	2			
DEMANDAS ATENDIDAS / % PERCENTUAL		1	2	2	2	2	2			
Valores expressos em R\$ milhares médios / 2009										
Acao	Orgao Executor	Produto / Unidade de Medida	Sub		Financeiro / Fisico				Total	
			Puncao	Puncao	2010	2011	2012	2013		
1215 MODERNIZACAO DOS SERVICOS DE TRANSPORTE	SETRAN	PROJETOS APOIADOS/UNIDADES	26	453	R\$ 100 Meta 0	50 0	50 0	50 0	250	
1687 BICICLETA PUBLICA	SETRAN	UNIDADES INSTALADAS/UNID.	26	453	R\$ 500 Meta 125	500 125	500 125	500 125	2.000	
1689 TERMINAL SUBURBANO	SETRAN	PERCENTUAL % PERCENTUAL	26	453	R\$ 0 Meta 0	50 20	50 80	0 0	100	
2178 SUBSIDIO AS EMPRESAS CONCESSIONARIAS DE TRANSPORTE COLETIVO	SETRAN	SUBSIDIO POR PASSAGIRO/UNID.	26	453	R\$ 9.000 Meta 0	5.800 0	5.800 0	5.800 0	26.400	
2438 MODERNIZACAO DOS SERVICOS DE TRANSPORTE	SETRAN	PROJETOS APOIADOS/UNIDADES	26	453	R\$ 100 Meta 0	100 0	100 0	100 0	400	
2756 CAMPANHAS EDUCATIVAS (SETRAN)	SETRAN	CAMPANHA REALIZADA/UNIDADE	26	453	R\$ 130 Meta 1	130 1	130 1	130 1	520	
2757 PROJETOS E CONSULTORIAS	SETRAN	PROJETOS APOIADOS/UNIDADES	26	453	R\$ 200 Meta 1	200 1	200 1	200 1	800	
2759 TERMINAL SUBURBANO	SETRAN	UNIDADES/CONSERVADAS	26	453	R\$ 135 Meta 0	0 0	0 0	0 0	135	
2760 GERENCIAMENTO DO SISTEMA DE TRANSPORTE COLETIVO E DO TRANSITO	SETRAN		26	453	R\$ 13.000 Meta 0	12.000 0	12.000 0	12.000 0	49.000	
Total do Programa					R\$	23.155	18.830	18.830	18.780	79.605
Despesas Correntes					R\$	22.565	18.230	18.230	18.230	77.255
Despesas de Capital					R\$	600	600	600	550	2.350



CN-SIFPM		MUNICÍPIO DE SOROCABA							CONAM	
PLANO PLURIANUAL 2010-2013 - LEI Nº. 08977 DE 12/11/2009										
PLANO PLURIANUAL										
ANEXO V - PROGRAMAS DE GOVERNO										
Programa : 5005 HABITACAO DE INTERESSE SOCIAL										
Objetivo : FOMENTAR ACOES PARA DESENVOLVIMENTO DE MORADIAS POPULARES.		Orgao Resposavel Principal : 08.00.00		SECRETARIA DA HABITACAO E URBAN. (SEHAB)						
Indicador / Unidade de Medida	Indice Recente	Indice 2010	Indice 2011	Indice 2012	Indice 2013	Indice Final PPA				
PERCENTUAL DE PROJETOS EFETUADOS / % PERCENTUAL	0	25	25	25	25	25	25	25		
PERCENTUAL DE AREAS ADQUIRIDAS / % PERCENTUAL	0	25	25	25	25	25	25	25		
PERCENTUAL DE INFRAESTRUTURA EXECUTADA / % PERCENTUAL	32	32	32	18	18	18	18	18		
Valores expressos em R\$ milhares médios / 2009										
Acao	Orgao Executor	Produto / Unidade de Medida	Funcao	Sub Funcao	Financeiro / Fisico				Total	
					2010	2011	2012	2013		
1043 INFRAESTRUTURA URBANA DE CONJUNTOS HABITACIONAIS	SEHAB	PERCENTUAL % PERCENTUAL	16	482	R\$ Meta	300 8	300 8	300 8	500 8	1.400 8
1548 ESTUDOS DE PROJETOS HABITACIONAIS	SEHAB		16	482	R\$ Meta	150 0	150 0	150 0	150 0	600 0
1549 AQUISICAO DE TERRENOS - NOVAS MORADIAS	SEHAB	PERCENTUAL % PERCENTUAL	16	482	R\$ Meta	0 0	1.000 8	1.000 8	2.999 9	4.999 9
1705 EMENDA 46 - IMPLANTACAO DE CJ.HABITACIONAL EM AREA DO ESTADO	SEHAB	UNIDADES	16	482	R\$ Meta	0 0	0 0	0 0	0 0	1 0
2434 ESTUDOS DE PROJETOS HABITACIONAIS	SEHAB	PERCENTUAL % PERCENTUAL	16	482	R\$ Meta	5 8	5 8	5 8	5 8	20 8
Total do Programa					R\$	455	1.455	1.455	3.655	7.020
Despesas Correntes					R\$	5	5	5	5	20
Despesas de Capital					R\$	450	1.450	1.450	3.650	7.000

CN-SIFPM		MUNICÍPIO DE SOROCABA							CONAM	
PLANO PLURIANUAL 2010-2013 - LEI Nº. 08977 DE 12/11/2009										
PLANO PLURIANUAL										
ANEXO V - PROGRAMAS DE GOVERNO										
Programa : 5006 COMBATE A ENCHENTES										
Objetivo : COMBATER AS ENCHENTES.		Orgao Resposavel Principal : 24.00.00		SERVICO AUTONOMO DE AGUA E ESGOTO (SAAB)						
Indicador / Unidade de Medida	Indice Recente	Indice 2010	Indice 2011	Indice 2012	Indice 2013	Indice Final PPA				
OBRAS DO CANAL DO CORREGO ITANGUA E OUTROS BAIROS / UNIDADES	0	10.000	20.000	30.000	45.000	45.000	45.000	45.000		
IMPLANTACAO DE NOVAS GALERIAS EM RUAS COM PROBLEMAS / UNIDADES	0	1.000	2.000	5.000	7.000	7.000	7.000	7.000		
CONSERVACAO DAS MARGENS DOS CORREGOS / % PERCENTUAL	100	100	100	100	100	100	100	100		
Valores expressos em R\$ milhares médios / 2009										
Acao	Orgao Executor	Produto / Unidade de Medida	Funcao	Sub Funcao	Financeiro / Fisico				Total	
					2010	2011	2012	2013		
1046 CANALIZACAO DE CORREGOS E CANAIS	SAAB	MTS CANALIZADOS/MTS	17	512	R\$ Meta	2.850 3.500	7.600 9.250	10.427 12.500	16.200 19.750	37.077 19.750
1605 LIMPEZA E CONSERVACAO DE CORREGOS, CANAIS E GALERIAS	SAAB	PERCENTUAL % PERCENTUAL	17	512	R\$ Meta	600 100	1.400 100	3.000 100	3.900 100	8.900 100
2323 LIMPEZA E CONSERVACAO DE CORREGOS E CANAIS	SAAB	PERCENTUAL % PERCENTUAL	17	512	R\$ Meta	1.444 100	1.500 100	1.000 100	500 100	4.444 100
2819 CANALIZACAO DE CORREGOS E CANAIS	SAAB	MTS CANALIZADOS/MTS	17	512	R\$ Meta	5.148 9.800	6.026 11.400	6.057 11.400	6.553 12.400	23.784 12.400
2820 ESTUDOS DE PONTOS CRITICOS DE ENCHENTES	SAAB	UNIDADES	17	512	R\$ Meta	350 1.000	300 1.000	900 3.000	600 2.000	2.150 2.000
Total do Programa					R\$	10.392	16.926	21.384	27.753	76.355
Despesas Correntes					R\$	6.942	7.926	7.957	7.653	30.378
Despesas de Capital					R\$	3.450	9.000	13.427	20.100	45.977

CN-SIFPM		MUNICÍPIO DE SOROCABA						CONAM
PLANO PLURIANUAL 2010-2013 - LEI Nº. 08977 DE 12/11/2009								
PLANO PLURIANUAL								
ANEXO V - PROGRAMAS DE GOVERNO								
Programa :	5007	SISTEMAS DE AGUA E DE ESGOTO SANITARIO						
Objetivo :	MANUTENCAO E OPERACAO DA REDE DE AGUA E ESGOTO DO MUNICIPIO				Orgao Responsavel Principal :	24.00.00	SERVICO AUTONOMO DE AGUA E ESGOTO (SAAB)	
Indicador / Unidade de Medida		Indice Recente	Indice 2010	Indice 2011	Indice 2012	Indice 2013	Indice Final PPA	
IMPLANTACAO DOS INTERCEPTORES DE ESGOTO / UNIDADES		0	20.000	40.000	50.000	60.000	60.000	
AMPLIACAO DE REDES COLETORAS E BIFAS / UNIDADES		0	20.000	31.000	41.000	50.000	50.000	
CONSTRUCAO DE RESERVATORIOS E ANEIS DE DISTRIBUICAO / M3 - METROS CUBICOS		45.000	55.000	65.000	75.000	75.000	75.000	
CONSTRUCAO ETA VITORIA REGIA / UNIDADES		0	10.000	20.000	30.000	40.000	40.000	
MANUTENCAO DO SISTEMA DE TELEMETRIA / % PERCENTUAL		100	100	100	100	100	100	
MANUTENCAO DO SISTEMA DE ESGOTO / % PERCENTUAL		100	100	100	100	100	100	

Valores expressos em R\$ milhares médios / 2009

Acao	Orgao Executor	Produto / Unidade de Medida	Sub		Financeiro / Fisico				Total
			Funcao	Funcao	2010	2011	2012	2013	
1050 CONSTRUCAO OU AMPLIACAO DO SISTEMA DE ABASTECIMENTO DE AGUA	SAAB	LITROS/SEGUNDO	17	512	R\$ 9.250 Meta 55.000	6.175 65.000	5.700 75.000	3.972 75.000	25.097
1608 CONSTRUCAO E AMPLIACAO DO SISTEMA COLETA DE ESGOTO	SAAB	UNIDADES	17	512	R\$ 6.630 Meta 20.000	5.745 40.000	7.900 50.000	9.300 60.000	29.575
1609 MANUTENCAO DO SISTEMA COLETA DE ESGOTO	SAAB	UNIDADES	17	512	R\$ 500 Meta 20.000	600 31.000	800 41.000	1.000 50.000	2.900
1610 MANUTENCAO DO SISTEMA DE AGUA	SAAB		17	512	R\$ 500 Meta 0	600 0	800 0	1.000 0	2.900
1611 OPERACIONALIZACAO DO SISTEMA DE AGUA	SAAB		17	512	R\$ 800 Meta 0	900 0	1.100 0	1.300 0	4.100
1612 OPERACIONALIZACAO DO SISTEMA DE ESGOTO	SAAB		17	512	R\$ 800 Meta 0	900 0	1.100 0	1.300 0	4.100
2181 OPERACIONALIZACAO DO SISTEMA DE AGUA E ESGOTO	SAAB	PERCENTUAL & PERCENTUAL	17	512	R\$ 1.827 Meta 100	809 100	2.090 100	1.700 100	6.426
2823 MANUTENCAO DO SISTEMA COLETA DE ESGOTO	SAAB	UNIDADES	17	512	R\$ 14.000 Meta 20.000	16.000 31.000	17.000 41.000	17.500 50.000	64.500
2824 MANUTENCAO DO SISTEMA DE AGUA	SAAB	PERCENTUAL & PERCENTUAL	17	512	R\$ 14.000 Meta 100	16.000 100	17.000 100	17.500 100	64.500
2825 OPERACIONALIZACAO DO SISTEMA DE AGUA	SAAB		17	512	R\$ 1.000 Meta 0	1.000 0	1.000 0	2.000 0	5.000
Total do Programa					R\$ 49.307	48.729	54.490	56.572	209.098
Despesas Correntes					R\$ 30.827	33.809	37.090	38.700	140.426
Despesas de Capital					R\$ 18.480	14.920	17.400	17.872	68.672

CN-SIFPM		MUNICÍPIO DE SOROCABA						CONAM
PLANO PLURIANUAL 2010-2013 - LEI Nº. 08977 DE 12/11/2009								
PLANO PLURIANUAL								
ANEXO V - PROGRAMAS DE GOVERNO								
Programa :	5008	SERVICOS FUNERARIOS E CEMITERIOS						
Objetivo :	PRESTAR SERVICOS FUNERARIOS EFICIENTES E MANTER AS INSTALACOES DOS CEMITERIOS, ADEQUADAS AO ATENDIMENTO DA POPULACAO SOROCABANA.				Orgao Responsavel Principal :	09.00.00	SECRETARIA DE OBRAS E INFRA-ESTRUTURA URBANA (SBOBU)	
Indicador / Unidade de Medida		Indice Recente	Indice 2010	Indice 2011	Indice 2012	Indice 2013	Indice Final PPA	
CONSERVACAO DE AREA / M2- METROS QUADRADOS		0	120	120	120	120	480	

Acao	Orgao Executor	Produto / Unidade de Medida	Sub		Financeiro / Fisico				Total
			Funcao	Funcao	2010	2011	2012	2013	
2182 ADMINISTRACAO DE CEMITERIO	SBOBU		15	452	R\$ 26 Meta 0	26 0	26 0	26 0	104
2184 CONSERVACAO DO CEMITERIO	SBOBU	CEMITERIO MANTIDO/UNIDADE	15	452	R\$ 95 Meta 0	95 0	95 0	95 0	380
Total do Programa					R\$ 121	121	121	121	484
Despesas Correntes					R\$ 121	121	121	121	484
Despesas de Capital					R\$ 0	0	0	0	0

CN-SIFPM		MUNICÍPIO DE SOROCABA										CONAM
PLANO PLURIANUAL 2010-2013 - LEI No. 08977 DE 12/11/2009												
PLANO PLURIANUAL												
ANEXO V - PROGRAMAS DE GOVERNO												
Programa : 5010 GESTAO DA POLITICA DE INFRA-ESTRUTURA												
Objetivo : GARANTIR RECURSOS FINANCEIROS E ADMINISTRATIVOS PARA DESENVOLVIMENTO DAS ACOES QUE PROPICIAM A IMPLANTACAO E MANUTENCAO DA INFRAESTRUTURA NECESSARIA PARA A CIDADE DE SOROCABA.						Orgao Responsavel Principal : 09.00.00 SECRETARIA DE OBRAS E INFRA-ESTRUTURA URBANA (SBOBE)						
Indicador / Unidade de Medida		Indice Recente	Indice 2010	Indice 2011	Indice 2012	Indice 2013	Indice Final PPA					
DEMANDAS ADMINISTRATIVAS ATENDIDAS / % PERCENTUAL		0	0	0	0	0	0					
Valores expressos em R\$ milhares médios / 2009												
Acao	Orgao Executor	Produto / Unidade de Medida	Funcao	Sub Funcao	Financeiro / Fisico				Total			
					2010	2011	2012	2013				
1543 MANUTENCAO DOS SERVICOS ADMINISTRATIVOS (SBOBE)	SBOBE	UNIDADES/CONSERVADAS	15	122	R\$ 80	80	0	0	160			
					Meta	0	0	0	0			
2190 MANUTENCAO DOS SERVICOS ADMINISTRATIVOS	SBOBE		15	122	R\$ 11.673	12.147	12.647	13.118	49.585			
					Meta	0	0	0	0			
2192 MANUTENCAO E CONSERVACAO DE BENS IMOVEIS	SBOBE		15	122	R\$ 220	320	320	320	1.180			
					Meta	0	0	0	0			
Total do Programa					R\$ 11.973	12.547	12.967	13.438	50.925			
Despesas Correntes					R\$ 11.893	12.467	12.967	13.438	50.765			
Despesas de Capital					R\$ 80	80	0	0	160			

CN-SIFPM		MUNICÍPIO DE SOROCABA										CONAM
PLANO PLURIANUAL 2010-2013 - LEI No. 08977 DE 12/11/2009												
PLANO PLURIANUAL												
ANEXO V - PROGRAMAS DE GOVERNO												
Programa : 5012 REGULARIZACAO FUNDIARIA												
Objetivo : PROMOVER A REGULARIZACAO FUNDIARIA NO MUNICIPIO.						Orgao Responsavel Principal : 08.00.00 SECRETARIA DA HABITACAO E URBAN. (SEHAB)						
Indicador / Unidade de Medida		Indice Recente	Indice 2010	Indice 2011	Indice 2012	Indice 2013	Indice Final PPA					
PERCENTUAL DE AREAS URBANIZADAS / % PERCENTUAL		0	25	25	25	25	25					
PERCENTUAL DE CADASTROS EFETUADOS / % PERCENTUAL		0	25	25	25	25	25					
PERCENTUAL DE AREAS LEVANTADAS / % PERCENTUAL		40	40	26	17	17	17					
PERCENTUAL DE PLANOS E CONCESSOES EFETUADOS / % PERCENTUAL		0	25	25	25	25	25					
PERCENTUAL DE REGULARIZACOES EFETUADAS / % PERCENTUAL		0	25	25	25	25	25					
Valores expressos em R\$ milhares médios / 2009												
Acao	Orgao Executor	Produto / Unidade de Medida	Funcao	Sub Funcao	Financeiro / Fisico				Total			
					2010	2011	2012	2013				
1091 IMPLANTACAO DA URBANIZACAO	SBOBE	AREAS REVITALIZADAS %	16	482	R\$ 400	500	500	692	2.082			
		% PERCENTUAL			Meta	6	6	7				
1550 AMPLIAR A REGULARIZACAO FUNDIARIA URBANA	SEHAB	PERCENTUAL	16	482	R\$ 150	150	150	249	699			
		% PERCENTUAL			Meta	5	5	10				
1551 AVALIAR SITUACAO URBANA, JURIDICA E ELABORAR PLANO DE REGULARIZACAO FUNDIARIA URBANA	SEHAB	AVALIACAO / UNIDADES	16	482	R\$ 400	500	500	717	2.117			
					Meta	3	4	6				
1706 EMENDA 47 - REGULARIZACAO PUND.DO BAIRRO IPORANGA II	SEHAB	UNIDADES	16	482	R\$ 0	0	0	1	1			
					Meta	0	0	0	0			
2344 LEVANTAMENTO DA SITUACAO SOCIO ECONOMICA ATUAL DAS FAMILIAS	SEHAB		16	482	R\$ 53	53	53	53	212			
					Meta	0	0	0	0			
2345 LEVANTAMENTO TOPOGRAFICO	SEHAB		16	482	R\$ 100	100	76	76	352			
					Meta	0	0	0	0			
2346 AVALIAR A SITUACAO URBANISTICA, JURIDICA E ELABORAR PLANOS DE REGULARIZACAO FUNDIARIA URBANA	SEHAB		16	482	R\$ 55	55	55	55	220			
					Meta	0	0	0	0			
Total do Programa					R\$ 1.158	1.358	1.334	1.633	5.683			
Despesas Correntes					R\$ 208	208	184	184	784			
Despesas de Capital					R\$ 950	1.150	1.150	1.649	4.899			

CN-SIPFM

MUNICÍPIO DE SOROCABA

CONAM

PLANO PLURIANUAL 2010-2013 - LEI No. 08977 DE 12/11/2009  
PLANO PLURIANUAL

ANEXO V - PROGRAMAS DE GOVERNO

Programa : 5013 PLANEJAMENTO URBANO

Objetivo :  
PROJETOS URBANISTICOS E ATENDIMENTO A LEI 8.181 PLANO DIRETOR QUANTO AO SISTEMA MUNICIPAL DE INFORMACAO E REGULAMTACAO DE ARTIGOS.

Orgao Responsavel Principal : 08.00.00 SECRETARIA DA HABITACAO E URBAN. (SEHAB)

Indicador / Unidade de Medida	Indice Recente	Indice 2010	Indice 2011	Indice 2012	Indice 2013	Indice Final PPA
-------------------------------	----------------	-------------	-------------	-------------	-------------	------------------

Valores expressos em R\$ milhares médios / 2009

Acao	Orgao Executor	Produto / Unidade de Medida	Funcao	Sub Funcao	Financeiro / Fisico				Total
					2010	2011	2012	2013	
1092 IMPLANTACAO DO SISTEMA DE INFORMACAO GEORREFERENCIA DA (GEOPROCESSAMENTO)	SEHAB		16	482	R\$ 600 Meta 0	600 0	600 0	1.000 0	2.800
1552 PROJETOS URBANISTICOS	SEHAB		15	451	R\$ 150 Meta 0	150 0	150 0	150 0	600
1553 LEVANTAMENTOS TOPOGRAFICOS	SEHAB		15	451	R\$ 150 Meta 0	75 0	75 0	75 0	375
1554 DESAPROPRIACAO DE AREAS PARA ESPACOS DE LAZER E RECREACAO	SEHAB		27	813	R\$ 0 Meta 0	1.000 0	1.000 0	1.000 0	3.000
1555 IMPLANTACAO DE ESPACOS DE LAZER E RECREACAO	SEHAB		27	813	R\$ 0 Meta 0	700 0	700 0	1.000 0	2.400
1697 NORMATIZACAO SOBRE POLUICAO VISUAL	SEHAB		15	451	R\$ 50 Meta 0	0 0	0 0	0 0	50
2347 NORMATIZACAO COMPLEMENTAR AO PLANO DIRETOR	SEHAB		15	451	R\$ 6 Meta 0	6 0	6 0	5 0	23
2348 DESENVOLVIMENTO DE RECURSOS HUMANOS	SEHAB		04	128	R\$ 24 Meta 0	24 0	24 0	24 0	96
2716 IMPLANTACAO DO SISTEMA DE INFORMACAO GEORREFERENCIA DA (GEOPROCESSAMENTO)	SEHAB		16	482	R\$ 200 Meta 0	250 0	250 0	250 0	950
Total do Programa					R\$ 1.180	2.805	2.805	3.504	10.294
Despesas Correntes					R\$ 230	280	280	279	1.069
Despesas de Capital					R\$ 950	2.525	2.525	3.225	9.225

CN-SIPFM

MUNICÍPIO DE SOROCABA

CONAM

PLANO PLURIANUAL 2010-2013 - LEI No. 08977 DE 12/11/2009  
PLANO PLURIANUAL

ANEXO V - PROGRAMAS DE GOVERNO

Programa : 5014 GESTAO DE PLANEJAMENTO URBANO E HABITACIONAL

Objetivo :  
GERIR ADMINISTRATIVAMENTE A ESTRUTURA DO PLANEJAMENTO URBANO.

Orgao Responsavel Principal : 08.00.00 SECRETARIA DA HABITACAO E URBAN. (SEHAB)

Indicador / Unidade de Medida	Indice Recente	Indice 2010	Indice 2011	Indice 2012	Indice 2013	Indice Final PPA
-------------------------------	----------------	-------------	-------------	-------------	-------------	------------------

Valores expressos em R\$ milhares médios / 2009

Acao	Orgao Executor	Produto / Unidade de Medida	Funcao	Sub Funcao	Financeiro / Fisico				Total
					2010	2011	2012	2013	
1557 MANUTENCAO DOS SERVICOS ADMINISTRATIVOS	SEHAB		04	122	R\$ 122 Meta 0	62 0	12 0	158 0	354
1558 ELABORACAO DE PROGRAMA COMPUTACIONAL	SEHAB		15	122	R\$ 0 Meta 0	200 0	200 0	500 0	900
2350 MANUTENCAO DOS SERVICOS ADMINISTRATIVOS	SEHAB		04	122	R\$ 5.735 Meta 0	6.103 0	6.425 0	6.753 0	25.016
2717 FONDO MUNICIPAL DE HABITACAO	SEHAB		16	482	R\$ 50 Meta 0	50 0	50 0	50 0	200
Total do Programa					R\$ 5.907	6.415	6.637	7.461	26.470
Despesas Correntes					R\$ 5.785	6.153	6.475	6.803	25.216
Despesas de Capital					R\$ 122	262	212	658	1.254

CN-SIFPM

MUNICÍPIO DE SOROCABA

CONAM

PLANO PLURIANUAL 2010-2013 - LEI No. 08977 DE 12/11/2009  
PLANO PLURIANUAL

ANEXO V - PROGRAMAS DE GOVERNO

Programa : 5015 SOROCABA TOTAL

Objetivo : CONSTRUÇÃO E REVITALIZAÇÃO DE AVENIDAS, CONSTRUÇÃO DE PARQUES E DE NOVAS PASSAGENS DE NÍVEL.

Orgão Responsável Principal : 03.05.00

UNIDADE DE EXECUÇÃO DE PROGRAMA (UEP)

Indicador / Unidade de Medida	Índice Recente	Índice 2010	Índice 2011	Índice 2012	Índice 2013	Índice Final PPA
CONCLUSÃO DO COMPLEXO ULYSSES GUIMARÃES / % PERCENTUAL	25	50	85	100	100	100
CONCLUSÃO DO COMPLEXO FRANCO MONTORO / % PERCENTUAL	25	50	85	100	100	100
CONCLUSÃO DO COMPLEXO MARIO COVAS / % PERCENTUAL	25	50	85	100	100	100
ÁREAS REVITALIZADAS / % PERCENTUAL	25	50	85	100	100	100

Valores expressos em R\$ milhares médios / 2009

Ação	Orgão Executor	Produto / Unidade de Medida	Sub Função	Sub Função	Financeiro / Físico				Total
					2010	2011	2012	2013	
1384 OBRAS DO SISTEMA VIÁRIO	SBOBE	CONCLUSÃO DOS COMPLEXOS % % PERCENTUAL	15	782	R\$ 47.661 Meta 50	52.136 85	45.826 100	0 0	145.623
1541 MANUTENÇÃO DOS SERVIÇOS ADMINISTRATIVOS DA UEP	UEP		04	122	R\$ 60 Meta 0	0 0	0 0	0 0	60
1542 REVITALIZAÇÃO DE ÁREAS NATURAIS	UEP	ÁREAS REVITALIZADAS % % PERCENTUAL	15	782	R\$ 1.200 Meta 50	90 85	50 100	0 0	1.340
2708 APOIO TÉCNICO E FISCALIZAÇÃO DE OBRAS	UEP		04	122	R\$ 1.800 Meta 0	1.800 0	1.800 0	0 0	5.400
2709 AUDITORIA EXTERNA	UEP		04	122	R\$ 21 Meta 0	21 0	21 0	0 0	63
2710 MANUTENÇÃO DOS SERVIÇOS ADMINISTRATIVOS DA UEP	UEP		04	122	R\$ 45 Meta 0	45 0	45 0	0 0	135
Total do Programa					R\$ 50.787	54.092	47.742	0	152.621
Despesas Correntes					R\$ 1.866	1.866	1.866	0	5.598
Despesas de Capital					R\$ 48.921	52.226	45.876	0	147.023

CN-SIFPM

MUNICÍPIO DE SOROCABA

CONAM

PLANO PLURIANUAL 2010-2013 - LEI No. 08977 DE 12/11/2009  
PLANO PLURIANUAL

ANEXO V - PROGRAMAS DE GOVERNO

Programa : 5017 IMPLANTACAO DO POUPATEMPO

Objetivo : IMPLANTACAO DE UMA UNIDADE DO POUPATEMPO FIXO EM SOROCABA.

Orgão Responsável Principal : 03.00.00

SECRET.DO GOVERNO E PLANEJAMENTO (SGP)

Indicador / Unidade de Medida	Índice Recente	Índice 2010	Índice 2011	Índice 2012	Índice 2013	Índice Final PPA
IMPLANTACAO DO POUPATEMPO / UNIDADES	0	1	1	1	1	1
OPERACAO DO POUPATEMPO / % PERCENTUAL	0	100	100	100	100	100

Valores expressos em R\$ milhares médios / 2009

Ação	Orgão Executor	Produto / Unidade de Medida	Sub Função	Sub Função	Financeiro / Físico				Total
					2010	2011	2012	2013	
1540 IMPLANTACAO DO POUPATEMPO	SBOBE	UNIDADES	04	122	R\$ 50 Meta 1	0 0	0 0	0 0	50
2707 MANUTENÇÃO DO POUPATEMPO	SGP	DEMANDAS ATENDIDAS % % PERCENTUAL	04	122	R\$ 50 Meta 100	100 100	100 100	100 100	350
Total do Programa					R\$ 100	100	100	100	400
Despesas Correntes					R\$ 50	100	100	100	350
Despesas de Capital					R\$ 50	0	0	0	50

CN-SIFPM

MUNICÍPIO DE SOROCABA

CONAM

PLANO PLURIANUAL 2010-2013 - LEI No. 08977 DE 12/11/2009  
PLANO PLURIANUAL

ANEXO V - PROGRAMAS DE GOVERNO

Programa : 5018 PLANEJAMENTO VIARIO

Objetivo : MANUTENCAO E EXECUCAO DAS ACOES DE PLANEJAMENTO VIARIO

Orgao Responsavel Principal : 13.00.00 SECRETARIA DE TRANSPORTES (SETRAN)

Indicador / Unidade de Medida	Indice Recente	Indice 2010	Indice 2011	Indice 2012	Indice 2013	Indice Final PPA
PROJETO BASICO / UNIDADES	0	0	0	0	0	0

Valores expressos em R\$ milhares médios / 2009

Acao	Orgao Executor	Produto / Unidade de Medida	Funcao	Sub Funcao	Financeiro / Físico				Total
					2010	2011	2012	2013	
1690 MANUTENCAO DOS SERVICOS ADMINISTRATIVOS (SEPLAV)	SETRAN		26	451	R\$ 30 Meta 0	10 0	10 0	10 0	60
1691 CONSERVACAO DE CALCADAS	SETRAN	M2. CONSERVADOS/M2	26	451	R\$ 50 Meta 0	250 0	250 0	750 0	1.300
1692 ALAGAMENTO DA PRACA LIONS	SETRAN		26	451	R\$ 200 Meta 0	500 0	500 0	500 0	1.600
1693 CONTROLE DE EXCESSO DE ALTURA EM VEICULOS	SETRAN		26	451	R\$ 50 Meta 0	50 0	50 0	100 0	250
2876 MANUTENCAO DOS SERVICOS ADMINISTRATIVOS (SEPLAV)	SETRAN		26	451	R\$ 100 Meta 0	100 0	100 0	100 0	400
2877 ALAGAMENTO DA PRACA LIONS	SETRAN		26	451	R\$ 180 Meta 0	180 0	80 0	40 0	480
2878 CONTROLE DE EXCESSO DE ALTURA EM VEICULOS	SETRAN		26	451	R\$ 20 Meta 0	20 0	20 0	20 0	80
2879 PLANO DIRETOR DE TRANSPORTES E MOBILIDADE URBANA	SETRAN		26	451	R\$ 80 Meta 0	80 0	80 0	0 0	240
2880 MARGINAL DIREITA	SETRAN		26	451	R\$ 100 Meta 0	100 0	200 0	100 0	500
2881 SISTEMA AEROPORTUARIO	SETRAN		26	451	R\$ 70 Meta 0	70 0	70 0	0 0	210
2882 SISTEMA FERROVIARIO	SETRAN		26	451	R\$ 60 Meta 0	60 0	60 0	0 0	180
2883 LIGACAO DA ZONA LESTE COM A ZONA SUL	SETRAN		26	451	R\$ 50 Meta 0	0 0	0 0	0 0	50

CN-SIFPM

MUNICÍPIO DE SOROCABA

CONAM

PLANO PLURIANUAL 2010-2013 - LEI No. 08977 DE 12/11/2009  
PLANO PLURIANUAL

ANEXO V - PROGRAMAS DE GOVERNO

Total do Programa	R\$	990	1.420	1.420	1.720	5.590
Despesas Correntes	R\$	660	610	610	260	2.140
Despesas de Capital	R\$	330	810	810	1.460	3.410

CN-SIFPM

MUNICÍPIO DE SOROCABA

CONAM

PLANO PLURIANUAL 2010-2013 - LEI No. 08977 DE 12/11/2009  
PLANO PLURIANUAL

ANEXO V - PROGRAMAS DE GOVERNO

Programa : 6013 ADMINISTRACAO DE PARCERIAS

Objetivo : PROMOVER INTEGRACAO ENTRE O PODER PUBLICO, INICIATIVA PRIVADA E ASSOCIACOES.

Orgao Responsavel Principal : 20.00.00 SECRETARIA DE PARCERIAS (SEPAR)

Indicador / Unidade de Medida	Indice Recente	Indice 2010	Indice 2011	Indice 2012	Indice 2013	Indice Final PPA
DEMANDAS ADMINISTRATIVAS ATENDIDAS / % PERCENTUAL	90	90	100	100	100	100
JOVENS ATENDIDOS / UNIDADES	300	600	1.200	2.000	3.000	3.000

Valores expressos em R\$ milhares médios / 2009

Acao	Orgao Executor	Produto / Unidade de Medida	Funcao	Sub Funcao	Financeiro / Físico				Total	
					2010	2011	2012	2013		
1602 MANUTENCAO DOS SERVICOS ADMINISTRATIVOS	SEPAR		04	122	R\$ 50 Meta 0	50 0	50 0	50 0	200	
2430 MANUTENCAO DOS SERVICOS ADMINISTRATIVOS	SEPAR		04	122	R\$ 611 Meta 0	635 0	661 0	605 0	2.592	
2530 RESPONSABILIDADE SOCIAL DO JOVEM	SEPAR	PESSOAS ATENDIDAS/UNIDADE	08	244	R\$ 30 Meta 675	30 675	30 675	30 675	120	
Total do Programa					R\$	691	715	741	765	2.912
Despesas Correntes					R\$	641	665	691	715	2.712
Despesas de Capital					R\$	50	50	50	50	200

CN-SIFPM

MUNICÍPIO DE SOROCABA

CONAM

PLANO PLURIANUAL 2010-2013 - LEI No. 08977 DE 12/11/2009  
PLANO PLURIANUAL

ANEXO V - PROGRAMAS DE GOVERNO

Programa : 6015 PARQUE TECNOLÓGICO DE SOROCABA

Objetivo : INCREMENTAR A RIQUEZA DO MUNICÍPIO DE SOROCABA E REGIÃO  
PROMOVENDO A CULTURA DA INOVAÇÃO E DA COMPETITIVIDADE DAS  
EMPRESAS E INSTITUIÇÕES GERADORAS DE CONHECIMENTO INSTALA-  
DAS NO PARQUE E ASSOCIADAS A ELE.

Orgão Resposavel Principal : 15.00.00 SECRETARIA DO DESENVOLVIMENTO ECONOMICO (SEDE)

Indicador / Unidade de Medida	Índice Recente	Índice 2010	Índice 2011	Índice 2012	Índice 2013	Índice Final PPA
IMPLANTACAO DE UNIDADE / % PERCENTUAL	20	60	80	90	100	100
IMPLANTACAO DE UNIDADE / UNIDADES	0	0	0	1	0	1
OPERACAO DE UNIDADE / % PERCENTUAL	0	0	20	100	100	100

Valores expressos em R\$ milhares médios / 2009

Acao	Orgão Executor	Produto / Unidade de Medida	Sub Funcao		Financeiro / Físico				Total
					2010	2011	2012	2013	
1576 ELABORACAO DE PROJETOS (SEDE)	SEDE	PROJETOS APOIADOS/UNIDADES	22	661	R\$ 300	500	100	0	900
					Meta 80	90	100	0	
1577 IMPLANTACAO DO PARQUE TECNOLÓGICO DE SOROCABA	SEDE	UNIDADES INSTALADAS/UNID.	22	661	R\$ 1.000	3.500	100	2.099	6.699
					Meta 0	1	0	0	
1699 EMENDA 12 - IMPLANTACAO DE UMA UNIDADE DO CBPET	SEDE	PESSOAS CAPACITADAS/UNID.	22	661	R\$ 0	0	0	1	1
					Meta 0	0	0	1	
2769 IMPLANTACAO DO PARQUE TECNOLÓGICO DE SOROCABA	SEDE	IMPLANTACOES REALIZADAS/UNID.	22	661	R\$ 120	120	120	120	480
					Meta 1	0	0	0	
2773 OPERACAO DO PARQUE TECNOLÓGICO DE SOROCABA	SEDE	PERCENTUAL	22	661	R\$ 300	300	1.000	1.000	2.600
		% PERCENTUAL			Meta 100	100	100	100	
Total do Programa					R\$ 1.720	4.420	1.320	3.220	10.680
Despesas Correntes					R\$ 420	420	1.120	1.120	3.080
Despesas de Capital					R\$ 1.300	4.000	200	2.100	7.600

CN-SIFPM

MUNICÍPIO DE SOROCABA

CONAM

PLANO PLURIANUAL 2010-2013 - LEI No. 08977 DE 12/11/2009  
PLANO PLURIANUAL

ANEXO V - PROGRAMAS DE GOVERNO

Programa : 6016 TERMINAL INTERMODAL RODOFERROVIÁRIO

Objetivo : REALIZACAO DE ESTUDOS PARA IMPLANTACAO DE TERMINAL INTER-  
MODAL RODOFERROVIÁRIO EM SOROCABA.

Orgão Resposavel Principal : 15.00.00 SECRETARIA DO DESENVOLVIMENTO ECONOMICO (SEDE)

Indicador / Unidade de Medida	Índice Recente	Índice 2010	Índice 2011	Índice 2012	Índice 2013	Índice Final PPA
RELATORIO DE DIAGNOSTICO / UNIDADES	0	0	1	0	0	1
PROJETO BASICO / UNIDADES	0	0	1	0	0	1
PLANO DE NEGOCIO / UNIDADES	0	0	1	0	0	1

Valores expressos em R\$ milhares médios / 2009

Acao	Orgão Executor	Produto / Unidade de Medida	Sub Funcao		Financeiro / Físico				Total
					2010	2011	2012	2013	
2774 DIAGNOSTICO CONTEXTUAL	SEDE	RELATORIO DE DIAGNOSTICO UNIDADES	26	785	R\$ 80	0	0	0	80
					Meta 1	0	0	0	
2775 MODELAGEM DO TERMINAL INTERMODAL	SEDE	PROJETO BASICO UNIDADES	26	785	R\$ 80	80	0	0	160
					Meta 0	1	0	0	
2776 ELABORACAO DE PLANO DE NEGOCIOS	SEDE	PLANO DE NEGOCIO UNIDADES	26	785	R\$ 0	80	0	0	80
					Meta 0	1	0	0	
Total do Programa					R\$ 160	160	0	0	320
Despesas Correntes					R\$ 160	160	0	0	320
Despesas de Capital					R\$ 0	0	0	0	0

CN-SIPPM

MUNICÍPIO DE SOROCABA

CONAM

PLANO PLURIANUAL 2010-2013 - LEI No. 08977 DE 12/11/2009  
PLANO PLURIANUAL

ANEXO V - PROGRAMAS DE GOVERNO

Programa : 6017 PROMOVER O DESENVOL. SUSTENTAVEL DO MUNICIPIO

Objetivo : PROMOVER O DESENVOLVIMENTO SUSTENTAVEL, CONCILIANDO O INCRE-  
MENTO DA PRODUTIVIDADE/COMPETIVIDADE COM PRESERVAÇÃO AMBIEN-  
TAL E A QUALIDADE DE VIDA.

Orgao Responsavel Principal : 15.00.00 SECRETARIA DO DESENVOLVIMENTO ECONOMICO (SEDE)

Indicador / Unidade de Medida	Indice Recente	Indice 2010	Indice 2011	Indice 2012	Indice 2013	Indice Final PPA
PESSOAS CAPACITADAS / UNIDADES	20	50	100	150	200	200
EVENTOS EXTERNOS REALIZADOS / UNIDADES	1	3	6	9	12	12
EVENTOS INTERNOS REALIZADOS / UNIDADES	15	15	30	45	60	60
REALIZACAO DE MISSOES / UNIDADES	1	2	4	6	8	8
IMPLANTACAO DE UNIDADES / % PERCENTUAL	20	60	100	100	100	100
REALIZACAO DE EVENTOS / UNIDADES	15	15	30	45	60	60
REALIZACAO DE ESTUDOS / UNIDADES	0	50	100	100	100	100

Valores expressos em R\$ milhares médios / 2009

Acao	Orgao Executor	Produto / Unidade de Medida	Funcao	Sub Funcao	Financeiro / Fisico				Total	
					2010	2011	2012	2013		
1579 MANUTENCAO DOS SERVICOS ADMINISTRATIVOS (SEDE)	SEDE		04	122	R\$	20	20	20	20	80
					Meta	0	0	0	0	
1580 MANUTENCAO DO PODI-POLO DE DESENVOLVIMENTO E INOVACAO	SEDE		04	122	R\$	20	20	20	20	80
					Meta	0	0	0	0	
1581 IMPLANTACAO DO PARQUE INDUSTRIAL INCENTIVADO	SEDE		22	661	R\$	200	300	0	0	500
					Meta	0	0	0	0	
1582 IMPLANTAR ESTRATEGIA DE DESENVOLVIMENTO REGIONAL	SEDE		22	661	R\$	100	100	0	0	200
					Meta	0	0	0	0	
2777 MANUTENCAO DOS SERVICOS ADMINISTRATIVOS (SEDE)	SEDE		04	122	R\$	1.293	1.350	1.411	1.471	5.525
					Meta	0	0	0	0	
2778 MANUTENCAO DO PODI-POLO DE DESENVOLVIMENTO E INOVACAO	SEDE		04	122	R\$	240	240	240	240	960
					Meta	0	0	0	0	
2779 IMPLANTACAO DO PARQUE INDUSTRIAL INCENTIVADO	SEDE	PERCENTUAL % PERCENTUAL	22	661	R\$	100	100	0	0	200
					Meta	100	100	0	0	
2780 IMPLANTAR ESTRATEGIA DE DESENVOLVIMENTO REGIONAL	SEDE		23	661	R\$	200	200	200	200	800
					Meta	0	0	0	0	
2781 CENTRO DE CONVENCOES E EXPOSITOES DE SOROCABA	SEDE		23	691	R\$	80	0	0	0	80
					Meta	0	0	0	0	
Total do Programa					R\$	2.253	2.330	1.891	1.951	8.425
Despesas Correntes					R\$	1.913	1.890	1.851	1.911	7.565
Despesas de Capital					R\$	340	440	40	40	860

CN-SIPPM

MUNICÍPIO DE SOROCABA

CONAM

PLANO PLURIANUAL 2010-2013 - LEI No. 08977 DE 12/11/2009  
PLANO PLURIANUAL

ANEXO V - PROGRAMAS DE GOVERNO

Programa : 6018 COOPERATIVISMO E ASSOCIATIVISMO

Objetivo : PROMOVER A INCLUSAO SOCIAL E ECONOMICA ATRAVES DO APOIO AO  
COOPERATIVISMO E ASSOCIATIVISMO.

Orgao Responsavel Principal : 20.00.00 SECRETARIA DE PARCERIAS (SEPAR)

Indicador / Unidade de Medida	Indice Recente	Indice 2010	Indice 2011	Indice 2012	Indice 2013	Indice Final PPA
RESIDENCIAS ATENDIDAS PELA COLETA SELETIVA / UNIDADES	16.000	20.000	50.200	80.000	110.000	110.000
MATERIAL RECICLADO COLETADO / T - TONELADAS	3.000	4.200	7.400	9.500	12.000	12.000
NUMERO DE COOPERADOS / UNIDADES	160	200	250	300	400	400
PARTICIPANTES EM CAPACITACAO POR ANO / UNIDADES	50	100	200	300	300	300

Valores expressos em R\$ milhares médios / 2009

Acao	Orgao Executor	Produto / Unidade de Medida	Funcao	Sub Funcao	Financeiro / Fisico				Total	
					2010	2011	2012	2013		
1600 PROGRAMA MUNICIPAL DE COLETA SELETIVA - RECICLANDO VIDAS	SEPAR	PESSOAS ATENDIDAS/UNIDADE	08	244	R\$	500	300	300	500	1.600
					Meta	1.000	1.000	1.000	1.000	
1601 PROGRAMA DE INCLUSAO DE EGRESSOS E SEUS FAMILIARES - NOVA CHANCE	SEPAR		08	244	R\$	200	100	100	200	600
					Meta	0	0	0	0	
2814 PROGRAMA MUNICIPAL DE COLETA SELETIVA - RECICLANDO VIDAS	SEPAR	TONELADAS/ANO COLETADOS E RECICLADOS T - TONELADAS	08	244	R\$	400	500	500	500	1.900
					Meta	4.200	7.400	9.500	12.000	
2815 TECNOLOGIA SOCIAL	SEPAR	PESSOAS	08	244	R\$	60	60	60	60	240
					Meta	100	200	300	300	
2816 PROGRAMA DE INCLUSAO DE EGRESSOS E SEUS FAMILIARES - NOVA CHANCE	SEPAR	PESSOAS	08	244	R\$	120	120	120	120	480
					Meta	200	250	300	400	
Total do Programa					R\$	1.280	1.080	1.080	1.380	4.820
Despesas Correntes					R\$	580	680	680	680	2.620
Despesas de Capital					R\$	700	400	400	700	2.200



CN-SIPPM		MUNICÍPIO DE SOROCABA						CONAM
PLANO PLURIANUAL 2010-2013 - LEI Nº. 08977 DE 12/11/2009								
PLANO PLURIANUAL								
ANEXO V - PROGRAMAS DE GOVERNO								
Programa : 6019		PROMOÇÃO DO MEIO AMBIENTE						
Objetivo :		PROMOVER AÇÕES NO MUNICÍPIO PARA MELHORIAS AMBIENTAIS.						
		Orgão Responsável Principal : 26.00.00		SECRETARIA DO MEIO AMBIENTE (SEMA)				
Indicador / Unidade de Medida	Índice Recente	Índice 2010	Índice 2011	Índice 2012	Índice 2013	Índice Final PPA		
PESSOAS ATENDIDAS EM RELAÇÃO AS DEMANDAS % / % PERCENTUAL	0	5	10	15	20	20		
ATENDIMENTO AS DEMANDAS ADMINISTRATIVAS / % PERCENTUAL	0	80	90	100	100	100		
QUANTIDADE DE PARQUES MUNICIPAIS / UNIDADES	6	7	8	9	10	10		
QUANTIDADE DE PARQUES REVITALIZADOS / UNIDADES	2	2	3	5	6	6		
NUMERO DE VISITANTES / UNIDADES	800.000	900.000	1.000.000	1.100.000	1.200.000	1.200.000		
PLANTIO DE MUDAS / UNIDADES	40.000	60.000	70.000	80.000	100.000	100.000		
JARDIM BOTANICO IMPLANTADO / UNIDADES	0	0	1	1	1	1		
PLANO DIRETOR AMBIENTAL IMPLANTADO / UNIDADES	0	0	1	1	1	1		
DIRETIVAS IMPLANTADAS EM RELAÇÃO AS EXISTENTES / % PERCENTUAL	52	80	83	87	90	90		
VIABILIZAÇÃO DO ATERRO / % PERCENTUAL	0	30	70	80	100	100		
RECUPERAÇÃO DE ÁREA / % PERCENTUAL	0	30	50	80	90	90		

Valores expressos em R\$ milhares médios / 2009

Ação	Orgão Executor	Produto / Unidade de Medida	Sub		Financeiro / Físico				Total
			Punção	Função	2010	2011	2012	2013	
1613 CONSTRUÇÃO E REVITALIZAÇÃO	SEMA	UNIDADES	18	541	R\$ 200	500	250	149	1.099
					Meta 7	8	9	10	
1614 REVITALIZAÇÃO DO ZOOLOGICO	SEMA	PESSOAS	18	541	R\$ 0	50	50	0	100
					Meta 0	1.000.000	1.100.000	0	
1615 PROGRAMA PARQUE PARA TODOS	SEMA	PERCENTUAL	18	541	R\$ 80	80	80	80	320
		% PERCENTUAL			Meta 5	10	15	20	
1616 MANUTENÇÃO DOS SERVIÇOS ADMINISTRATIVOS	SEMA	PERCENTUAL	18	541	R\$ 150	205	47	44	446
		% PERCENTUAL			Meta 80	90	100	100	
1617 IMPLANTACAO DO JARDIM BOTANICO	SEMA	UNIDADES	18	541	R\$ 100	100	0	0	200
					Meta 1	1	0	0	
1618 PLANO DIRETOR AMBIENTAL	SEMA	UNIDADES	18	541	R\$ 0	50	50	0	100
					Meta 0	1	1	0	
1619 ARBORIZACAO	SEMA	UNIDADES	18	541	R\$ 200	400	400	800	1.800
					Meta 35.000	70.000	70.000	135.000	
1703 EMENDA 43 - IMPL DE UM PROJ VISANDO A RECUPERAÇÃO PRESERV.DAS NASCENTES E DOS PEQUENOS CURSOS D'ÁGUA	SEMA	UNIDADES	18	541	R\$ 0	0	0	1	1
					Meta 0	0	0	1	
2351 FUNDO MUNICIPAL DO MEIO AMBIENTE	SEMA		18	541	R\$ 860	1.100	1.140	1.180	4.280
					Meta 0	0	0	0	

CN-SIPPM		MUNICÍPIO DE SOROCABA						CONAM	
PLANO PLURIANUAL 2010-2013 - LEI Nº. 08977 DE 12/11/2009									
PLANO PLURIANUAL									
ANEXO V - PROGRAMAS DE GOVERNO									
2541 ARBORIZACAO URBANA	SEMA		18	541	R\$ 300	400	400	400	1.500
					Meta 0	0	0	0	
2827 MANUTENCAO DOS PARQUES	SEMA	UNIDADES	18	541	R\$ 300	300	300	300	1.200
					Meta 7	8	9	10	
2828 MANUTENCAO DO ZOOLOGICO	SEMA	PESSOAS	18	541	R\$ 1.400	1.400	1.400	1.400	5.600
					Meta 25.000	25.000	25.000	25.000	
2829 PROGRAMA PARQUE PARA TODOS	SEMA	PERCENTUAL	18	541	R\$ 50	50	50	50	200
		% PERCENTUAL			Meta 5	10	15	20	
2830 MANUTENCAO DOS SERVIÇOS ADMINISTRATIVOS	SEMA	PERCENTUAL	18	541	R\$ 3.940	4.136	4.343	4.638	17.057
		% PERCENTUAL			Meta 80	90	100	100	
2831 IMPLANTACAO DO JARDIM BOTANICO	SEMA	UNIDADES	18	541	R\$ 50	50	50	50	200
					Meta 0	1	1	1	
2832 PLANO DIRETOR AMBIENTAL	SEMA	UNIDADES	18	541	R\$ 90	90	0	0	180
					Meta 1	1	0	0	
2833 MUNICIPIO VERDE	SEMA	PERCENTUAL	18	541	R\$ 20	20	20	20	80
		% PERCENTUAL			Meta 80	83	87	90	
2836 RECUPERAÇÃO DE ÁREA CONTAMINADA POR LIXO DOMESTICO	SEMA	PERCENTUAL	18	541	R\$ 210	210	210	210	840
		% PERCENTUAL			Meta 30	50	80	90	
Total do Programa					R\$ 7.950	9.141	8.790	9.322	35.203
Despesas Correntes					R\$ 7.220	7.756	7.913	8.248	31.137
Despesas de Capital					R\$ 730	1.385	877	1.074	4.066

CN-SIPPM

MUNICIPIO DE SOROCABA

CONAM

PLANO PLURIANUAL 2010-2013 - LEI No. 08977 DE 12/11/2009  
PLANO PLURIANUAL

ANEXO V - PROGRAMAS DE GOVERNO

Programa : 6020 EDUCACAO AMBIENTAL

Objetivo : PROMOVER ATIVIDADES E CULTURAIS DE FORMA A SENSIBILIZAR A POPULACAO PARA QUESTOES AMBIENTAIS.

Orgao Resposavel Principal : 26.00.00

SECRETARIA DO MEIO AMBIENTE (SEMA)

Indicador / Unidade de Medida	Indice Recente	Indice 2010	Indice 2011	Indice 2012	Indice 2013	Indice Final PPA
NUMERO DE PESSOAS ATENDIDAS / UNIDADES	4	5	7	9	10	10
NUMERO DE VISITANTES / UNIDADES	180.000	220.000	290.000	320.000	360.000	360.000
NUMERO DE CAMPANHAS REALIZADAS NO ANO / UNIDADES	3	3	4	5	5	5
NUMERO DE MICRO BACIAS / UNIDADES	0	3	4	5	6	6
IMPLANTACAO DE CENTRO EDUCADOR / UNIDADES	0	0	0	1	1	1
NUMERO DE ENTIDADES ENVOLVIDAS / % PERCENTUAL	0	30	50	60	70	70

Valores expressos em R\$ milhares médios / 2009

Acao	Orgao Executor	Produto / Unidade de Medida	Sub		Financeiro / Fisico				Total	
			Funcao	Funcao	2010	2011	2012	2013		
1624 CENTRO EDUCADOR DO RIO SOROCABA	SEMA	UNIDADES	28	542	R\$ 0	250	250	1.000	1.500	
					Meta 0	0	1	0		
1625 O RIO DA MINHA CIDADE	SEMA		18	541	R\$ 11	0	0	0	11	
					Meta 0	0	0	0		
2840 CAMPANHAS EDUCATIVAS E COMUNICACAO	SEMA	UNIDADES	18	541	R\$ 90	90	90	90	360	
					Meta 1	0	0	1		
2842 SEMINARIOS, CONGRESSOS, CONFERENCIAS, FORUNS, FEIS-TIVAS E FEIRAS	SEMA	PERCENTUAL % PERCENTUAL	18	541	R\$ 90	90	90	90	360	
					Meta 5	7	9	10		
2843 DIAGNOSTICO AMBIENTAL PARTICIPATIVO	SEMA	PERCENTUAL % PERCENTUAL	18	541	R\$ 60	30	60	50	200	
					Meta 30	50	60	70		
2844 O RIO DA MINHA CIDADE	SEMA	UNIDADES	18	541	R\$ 60	10	10	10	90	
					Meta 2	0	0	1		
2845 PARQUES EDUCADORES ECOLOGICOS	SEMA	VISITAS/UNIDADES	18	541	R\$ 90	90	90	90	360	
					Meta 45.000	45.000	45.000	45.000		
Total do Programa					R\$	401	550	590	1.330	2.881
Despesas Correntes					R\$	390	310	340	330	1.370
Despesas de Capital					R\$	11	250	250	1.000	1.511

CN-SIPPM

MUNICIPIO DE SOROCABA

CONAM

PLANO PLURIANUAL 2010-2013 - LEI No. 08977 DE 12/11/2009  
PLANO PLURIANUAL

ANEXO V - PROGRAMAS DE GOVERNO

Programa : 7001 ADMINISTRACAO, FINANÇAS E PLANEJAMENTO

Objetivo : PROMOVER A ARRECADAÇÃO DE TRIBUTOS E REALIZAR O CONTROLE CONTABIL E FINANCEIRO, CUMPRINDO E FAZENDO CUMPRIR A LEGISLAÇÃO, REFERENTE AS PECAS DE PLANEJAMENTO.

Orgao Resposavel Principal : 06.00.00

SECRETARIA DE FINANÇAS (SEF)

Indicador / Unidade de Medida	Indice Recente	Indice 2010	Indice 2011	Indice 2012	Indice 2013	Indice Final PPA
PREVISAO DE ARRECADAÇÃO DA DIVIDA ATIVA / VALOR EM R\$	17.665	21.480	27.800	34.530	42.880	42.880

Valores expressos em R\$ milhares médios / 2009

Acao	Orgao Executor	Produto / Unidade de Medida	Sub		Financeiro / Fisico				Total	
			Funcao	Funcao	2010	2011	2012	2013		
1532 MANUTENCAO DOS SERVICOS ADMINISTRATIVOS (SEF)	SEF		04	122	R\$ 50	50	50	500	650	
					Meta 0	0	0	0		
2234 MANUTENCAO DOS SERVICOS ADMINISTRATIVOS (SEF)	SEF		04	122	R\$ 12.765	13.147	13.552	13.928	53.392	
					Meta 0	0	0	0		
2247 COBRANCA DA DIVIDA ATIVA	SEF	VALOR EM R\$ MILHAR	04	129	R\$ 1.500	1.500	1.500	1.500	6.000	
					Meta 21.480	27.800	34.530	42.880		
Total do Programa					R\$	14.315	14.697	15.102	15.928	60.042
Despesas Correntes					R\$	14.265	14.647	15.052	15.428	59.392
Despesas de Capital					R\$	50	50	50	500	650

CN-SIPPM

MUNICÍPIO DE SOROCABA

CONAM

PLANO PLURIANUAL 2010-2013 - LEI No. 08977 DE 12/11/2009  
PLANO PLURIANUAL

ANEXO V - PROGRAMAS DE GOVERNO

Programa : 7002 MANUTENCAO DA SECRETARIA DE GOVERNO

Objetivo : MODERNIZACAO E MANUTENCAO DA SECRETARIA DE GOVERNO E PLANEJAMENTO.

Orgao Resposavel Principal : 03.00.00 SECRET.D0 GOVERNO E PLANEJAMENTO (SGP)

Indicador / Unidade de Medida	Indice Recente	Indice 2010	Indice 2011	Indice 2012	Indice 2013	Indice Final PPA
DEMANDAS ADMINISTRATIVAS ATENDIDAS / % PERCENTUAL	75	85	95	100	100	100
PREMIOS REALIZADOS / UNIDADES	2	3	4	5	6	6
DEMANDAS ATENDIDAS / % PERCENTUAL	55	70	80	90	100	100
PLENARIAS REALIZADAS / UNIDADES	3	4	5	6	7	7
FAMILIAS CADASTRADAS / UNIDADES	10.000	30.000	40.000	50.000	60.000	60.000

Valores expressos em R\$ milhares médios / 2009

Acao	Orgao Executor	Produto / Unidade de Medida	Funcao	Sub Funcao	Financeiro / Fisico				Total
					2010	2011	2012	2013	
1461 MANUT.DOS SERVICOS ADMINISTRATIVOS DA SGP	SGP		04	122	R\$ 125	125	125	200	575
					Meta 0	0	0	0	
1533 MANUTENCAO DA CASA DO CIDADAO	SGP		04	122	R\$ 50	0	0	0	50
					Meta 0	0	0	0	
1535 BANDEIRAS EDUCADORAS	SGP		04	122	R\$ 50	20	20	20	110
					Meta 0	0	0	0	
1536 PREFEITURA MOVEL	SGP		04	122	R\$ 200	400	400	1.000	2.000
					Meta 0	0	0	0	
1537 MAPA SOCIAL	SGP	UNIDADES	08	122	R\$ 20	20	20	20	80
					Meta 12.000	13.000	12.000	13.000	
1538 SALA DE SITUACAO	SGP		04	122	R\$ 100	200	0	0	300
					Meta 0	0	0	0	
2408 MANUTENCAO DOS SERVICOS ADMINISTRATIVOS	SGP		04	122	R\$ 5.756	6.004	6.265	6.523	24.548
					Meta 0	0	0	0	
2599 MANUTENCAO DA CASA DO CIDADAO	SGP	DEMANDAS ATENDIDAS % % PERCENTUAL	04	122	R\$ 800	1.000	1.000	1.000	3.800
					Meta 85	95	100	100	
2693 PREMIO SOROCABA DE GESTAO PUBLICA	SGP	UNIDADES	04	122	R\$ 80	80	80	80	320
					Meta 3	4	5	6	
2694 OUVIDORIA	SGP	DEMANDAS ATENDIDAS % % PERCENTUAL	04	122	R\$ 70	170	170	170	580
					Meta 70	80	90	100	
2695 SALA DE SITUACAO	SGP		04	122	R\$ 100	200	200	200	700
					Meta 0	0	0	0	

CN-SIPPM

MUNICÍPIO DE SOROCABA

CONAM

PLANO PLURIANUAL 2010-2013 - LEI No. 08977 DE 12/11/2009  
PLANO PLURIANUAL

ANEXO V - PROGRAMAS DE GOVERNO

2696 PLENARIAS DE PARTICIPACAO CIDADADA - PREPITO NO BAI RRO.	SGP	UNIDADES	04	122	R\$ 65	100	100	100	365
					Meta 4	5	6	7	
2698 OBJETIVOS DO MILENIO	SGP		14	422	R\$ 40	40	40	40	160
					Meta 0	0	0	0	
2699 GESTAO DE QUALIDADE E BSC	SGP		04	122	R\$ 200	200	200	200	800
					Meta 0	0	0	0	
2700 Mapeamento e OTIMIZACAO DE PROCESSOS	SGP		04	122	R\$ 65	150	150	150	515
					Meta 0	0	0	0	
2701 BANDEIRAS EDUCADORAS	SGP		04	122	R\$ 50	50	50	50	200
					Meta 0	0	0	0	
2702 PREFEITURA MOVEL	SGP		04	122	R\$ 50	100	100	100	350
					Meta 0	0	0	0	
2703 MAPA SOCIAL	SGP	UNIDADES	08	122	R\$ 40	80	80	80	280
					Meta 10.000	13.000	13.000	14.000	
Total do Programa					R\$ 7.861	8.939	9.000	9.933	35.733
Despesas Correntes					R\$ 7.316	8.174	8.435	8.693	32.618
Despesas de Capital					R\$ 545	765	565	1.240	3.115

CN-SIFEM

MUNICÍPIO DE SOROCABA

CONAM

PLANO PLURIANUAL 2010-2013 - LEI No. 08977 DE 12/11/2009  
PLANO PLURIANUAL

ANEXO V - PROGRAMAS DE GOVERNO

Programa : 7003 ADVOCACIA MUNICIPAL

Objetivo : DESPESA DOS INTERESSES DO MUNICIPIO | Orgao Resposavel Principal : 04.00.00 SECRETARIA DE NEGOCIOS JURIDICOS (SEJ)

Indicador / Unidade de Medida	Indice Recente	Indice 2010	Indice 2011	Indice 2012	Indice 2013	Indice Final PPA
ATENDIMENTO DE RECLAMACOES POR ANO / UNIDADES	5.724	7.200	7.800	8.500	9.200	9.200
COBRANCA DA DIVIDA ATIVA / MILHAR	15.000	15.000	18.000	20.000	23.000	23.000

Valores expressos em R\$ milhares médios / 2009

Acao	Orgao Executor	Produto / Unidade de Medida	Sub		Financeiro / Fisico				Total	
			Funcao	Funcao	2010	2011	2012	2013		
1196 REESTRUTURACAO DO PROCON	SEJ		03	122	R\$	10	10	10	10	40
					Meta	0	0	0	0	
1531 REESTRUTURACAO FISICA, SISTEMAS E CAPACITACAO	SEJ		03	122	R\$	90	90	90	200	470
					Meta	0	0	0	0	
2263 CONSULTORIA JURIDICA E CONTENCIOSO JUDICIAL E EXTRA-JUDICIAL	SEJ	VALOR EM R\$ MILHAR	03	122	R\$	380	380	380	380	1.520
					Meta	2.000	2.000	2.000	2.000	
2432 MANUTENCAO DOS SERVICOS ADMINISTRATIVOS	SEJ		03	122	R\$	10.345	10.983	11.551	12.083	44.962
					Meta	0	0	0	0	
2433 MANUTENCAO DO PROCON	SEJ	NUMERO DE RECLAMACOES UNIDADES	03	122	R\$	50	50	50	50	200
					Meta	619	619	619	619	
Total do Programa					R\$	10.875	11.513	12.081	12.723	47.192
Despesas Correntes					R\$	10.775	11.413	11.981	12.513	46.682
Despesas de Capital					R\$	100	100	100	210	510

CN-SIFEM

MUNICÍPIO DE SOROCABA

CONAM

PLANO PLURIANUAL 2010-2013 - LEI No. 08977 DE 12/11/2009  
PLANO PLURIANUAL

ANEXO V - PROGRAMAS DE GOVERNO

Programa : 7004 COMUNICACAO E PUBLICIDADE

Objetivo : CRIACAO DE CAMPANHAS PARA EXPANDIR OS PROJETOS, SERVICOS E ACOES VOLTADOS A POPULACAO, BEM COMO DIVULGAR AS POTENCIALIDADES DO MUNICIPIO PARA OS INVESTIDORES/EMPRESAS QUE PRETENDEM CONHECER A CIDADE; E MANUTENCAO DA SECRETARIA. | Orgao Resposavel Principal : 16.00.00 SECRETARIA DA COMUNICACAO (SECOM)

Indicador / Unidade de Medida	Indice Recente	Indice 2010	Indice 2011	Indice 2012	Indice 2013	Indice Final PPA
NUMERO DE PARTICIPANTES	80	100	120	140	140	140
PUBLICIDADE EM RELACAO AOS SERVICOS PRESTADOS / % PERCENTUAL	25	40	60	70	100	100
PADRONIZACAO EM RELACAO AOS PROPRIOS / % PERCENTUAL	40	50	70	100	100	100
NUMERO DE ESPACOS CIDADAO EM RELACAO AS ACOES REALIZADAS / % PERCENTUAL	0	25	50	75	100	100
SERVICOS ATENDIDOS / % PERCENTUAL	70	70	85	90	100	100
FOTOS DISPONIVEIS / UNIDADES	0	270.000	370.000	500.000	610.000	610.000

Valores expressos em R\$ milhares médios / 2009

Acao	Orgao Executor	Produto / Unidade de Medida	Sub		Financeiro / Fisico				Total	
			Funcao	Funcao	2010	2011	2012	2013		
1584 COMUNICACAO INSTITUCIONAL	SECOM		24	131	R\$	15	20	25	50	110
					Meta	0	0	0	0	
1585 IDENTIDADE VISUAL	SECOM	PERCENTUAL	24	131	R\$	50	100	150	520	820
		% PERCENTUAL			Meta	50	70	100	100	
1586 RADIO E TV - WEB CIDADAO	SECOM		24	131	R\$	50	120	120	300	590
					Meta	0	0	0	0	
1587 MANUTENCAO DOS SERVICOS ADMINISTRATIVOS DA SECOM	SECOM		24	131	R\$	70	70	70	70	280
					Meta	0	0	0	0	
1588 PORTAL DA PREPITURA	SECOM		24	131	R\$	70	70	70	70	280
					Meta	0	0	0	0	
2442 MANUTENCAO DOS SERVICOS ADMINISTRATIVOS	SECOM		24	131	R\$	1.727	1.806	1.891	1.976	7.400
					Meta	0	0	0	0	
2784 COMUNICACAO INSTITUCIONAL	SECOM	PERCENTUAL	24	131	R\$	300	300	300	300	1.200
		% PERCENTUAL			Meta	40	60	70	100	
2785 IDENTIDADE VISUAL	SECOM	PERCENTUAL	24	131	R\$	50	50	50	50	200
		% PERCENTUAL			Meta	50	70	100	100	
2786 ESPACO CIDADAO	SECOM	PERCENTUAL	24	131	R\$	500	500	500	500	2.000
		% PERCENTUAL			Meta	30	40	65	80	
2787 RADIO E TV - WEB CIDADAO	SECOM	PESSOAS	24	131	R\$	50	150	150	150	500
					Meta	40	60	80	100	

CN-SIPPM		MUNICÍPIO DE SOROCABA										CONAM
PLANO PLURIANUAL 2010-2013 - LEI No. 08977 DE 12/11/2009												
PLANO PLURIANUAL												
ANEXO V - PROGRAMAS DE GOVERNO												
2788	PORTAL DA PREFEITURA	SECOM		24	131	R\$	100		190		190	670
						Meta	0		0		0	
2789	CONCURSO JORNALISTICO E PUBLICITARIO	SECOM	PESSOAS	24	131	R\$	70		70		70	280
						Meta	100		120		140	
Total do Programa						R\$	3.052		3.446		3.566	14.330
Despesas Correntes						R\$	2.797		3.066		3.151	12.250
Despesas de Capital						R\$	255		380		415	2.080

CN-SIPPM		MUNICÍPIO DE SOROCABA										CONAM
PLANO PLURIANUAL 2010-2013 - LEI No. 08977 DE 12/11/2009												
PLANO PLURIANUAL												
ANEXO V - PROGRAMAS DE GOVERNO												
Programa : 7005		PROCESSO LEGISLATIVO										
Objetivo :		MANUTENCAO DO FUNCIONAMENTO DA CAMARA MUNICIPAL DE SOROCABA										
		Orgao Resposavel Principal : 01.00.00										CAMARA MUNICIPAL
Indicador / Unidade de Medida				Indice Recente	Indice 2010	Indice 2011	Indice 2012	Indice 2013	Indice Final PPA			
M2 DE AREA SUSTITUIDA / M2- METROS QUADRADOS				315	250	0	0	0	565			
CONTRATAÇÃO DE FUNCIONARIOS / UNIDADES				88	5	5	6	6	110			
INFLACAO DO PERIODO + AUMENTO VEGETATIVO DA FOLHA / % PERCENTUAL				0	7,50	7,50	7,50	7,50	33,50			
VELOCIDADE E EFICIENCIA / % PERCENTUAL				50	60	70	80	95	95			
TAXA DE INFLACAO DO PERIODO / % PERCENTUAL				0	4,50	4,50	4,50	4,50	19,30			
BENS ADQUIRIDOS / UNIDADES				2.448	700	300	300	300	4.048			
AREA CONSTRUIDA / M2- METROS QUADRADOS				3.090	1.080	0	0	0	4.170			

Valores expressos em R\$ milhares médios / 2009

Acao	Orgao Executor	Produto / Unidade de Medida	Sub		Financeiro / Fisico				Total		
			Funcao	Funcao	2010	2011	2012	2013			
1072	COMPLEMENTACAO DO PREDIO DO LEGISLATIVO	M2. AMPLIADOS/REFORMADOS/M2	01	122	R\$	4.000	0	0	0	4.000	
					Meta	1.080	0	0	0		
1078	AQUISICAO DE EQUIPAMENTOS E MATERIAIS PERMANENTES	BEM ADQUIRIDO/UNIDADES	01	122	R\$	1.400	600	600	600	3.200	
					Meta	700	300	300	300		
1079	IMPLANTACAO DA RADIO LEGISLATIVA	UNIDADES	01	131	R\$	250	0	0	0	250	
					Meta	1	0	0	0		
1530	SUBSTITUICAO DO PISO DE BORRACHA DA CAMARA	M2. AMPLIADOS/REFORMADOS/M2	01	122	R\$	250	0	0	0	250	
					Meta	250	0	0	0		
2258	MANUTENCAO DA CAMARA MUNICIPAL DE SOROCABA		01	122	R\$	19.000	20.425	21.956	23.603	84.984	
					Meta	0	0	0	0		
2261	REESTRUTURACAO DO SISTEMA DE INFORMATICA		01	126	R\$	800	0	0	0	800	
					Meta	0	0	0	0		
2314	CAPACITACAO PROFISSIONAL E APERFEIÇOAMENTO TECNICO DOS FUNCIONARIOS DA CAMARA	PESSOAS CAPACITADAS/UNID.	01	128	R\$	28	29	30	31	118	
					Meta	0	0	0	0		
2691	REALIZACAO DE CONCURSO PUBLICO	PESSOAS EMPREGADAS/UNIDADE	01	031	R\$	172	180	216	226	794	
					Meta	5	5	6	6		
Total do Programa						R\$	25.900	21.214	22.802	24.460	94.396
Despesas Correntes						R\$	20.000	20.634	22.202	23.860	86.696
Despesas de Capital						R\$	5.900	600	600	600	7.700

CN-SIPPM		MUNICÍPIO DE SOROCABA										CONAM
PLANO PLURIANUAL 2010-2013 - LEI No. 08977 DE 12/11/2009												
PLANO PLURIANUAL												
ANEXO V - PROGRAMAS DE GOVERNO												
Programa : 7007		ADMINISTRACAO										
Objetivo :		ATENDIMENTO EFICAZ DAS DEMANDAS INTERNAS PARA SUSTENTACAO DAS ACOES DE GOVERNO, BUSCANDO QUALIDADE, AGILIDADE E ECONOMIA DOS PROCESSOS.										
		Orgao Resposavel Principal : 05.00.00										SECRETARIA DA ADMINISTRACAO (SEAD)
Indicador / Unidade de Medida				Indice Recente	Indice 2010	Indice 2011	Indice 2012	Indice 2013	Indice Final PPA			
AGILIDADE NA CONCLUSAO DE PROCESSOS LICITATORIOS / DIAS				100	97	94	91	89	89			
EFICIENCIA DA GESTAO DE ATIVOS PERMANENTES EM ARMAZENAMENTO / DIAS				100	80	60	45	34	34			
RECLAMACOES VIA 156 RESPONDIDAS EM ATÉ 30 DIAS / % PERCENTUAL				89	100	100	100	100	100			
AGILIDADE DE MANUTENCAO CORRETIVA DOS VEICULOS DA FROTA / DIAS				100	95	90	86	81	81			

Valores expressos em R\$ milhares médios / 2009

Acao	Orgao Executor	Produto / Unidade de Medida	Sub		Financeiro / Fisico				Total		
			Funcao	Funcao	2010	2011	2012	2013			
1197	ADEQUACAO, MODERNIZACAO, AMPLIACAO E MANUTENCAO DOS SERVICOS ADMINISTRATIVOS (SEAD)	BEM ADQUIRIDO/UNIDADES	04	122	R\$	400	400	200	1.148	2.148	
					Meta	0	0	0	0		
2400	ADEQUACAO, MODERNIZACAO, AMPLIACAO E MANUTENCAO DOS SERVICOS ADMINISTRATIVOS (SEAD)		04	122	R\$	21.888	21.248	21.946	23.990	89.072	
					Meta	0	0	0	0		
Total do Programa						R\$	22.288	21.648	22.146	25.138	91.220
Despesas Correntes						R\$	21.888	21.248	21.946	23.990	89.072
Despesas de Capital						R\$	400	400	200	1.148	2.148

CN-SIFEM

MUNICIPIO DE SOROCABA

CONAM

PLANO PLURIANUAL 2010-2013 - LEI No. 08977 DE 12/11/2009  
PLANO PLURIANUAL

ANEXO V - PROGRAMAS DE GOVERNO

Programa : 7008 ADMINISTRACAO, FINANÇAS E PLANEJAMENTO - SAAB

Objetivo : MANUTENCAO DOS SERVICOS ADMINISTRATIVOS E OPERACIONAL DA  
AUTARQUIA.

Orgao Resposavel Principal : 24.00.00

SERVICO AUTONOMO DE AGUA E ESGOTO (SAAB)

Indicador / Unidade de Medida	Indice Recente	Indice 2010	Indice 2011	Indice 2012	Indice 2013	Indice Final PPA
ATENDIMENTO AS NECESSIDADES OPERACIONAIS / % PERCENTUAL	100	100	100	100	100	100
REFORMULAR E MANTER O PARQUE INFORMATICO / % PERCENTUAL	85	70	75	80	85	85
GERENCIAMENTO OPERACIONAL E COMERCIAL DE LEITURAS / % PERCENTUAL	80	85	90	100	100	100

Valores expressos em R\$ milhares médios / 2009

Acao	Orgao Executor	Produto / Unidade de Medida	Funcao	Sub Funcao	Financeiro / Fisico				Total	
					2010	2011	2012	2013		
1606 MANUTENCAO SISTEMA DE INFORMATICA	SAAB	PERCENTUAL % PERCENTUAL	04	122	R\$ Meta	390 70	400 75	450 80	500 85	1.740
1607 MANUTENCAO DOS SERVICOS ADMINISTRATIVOS	SAAB		04	122	R\$ Meta	4.000 0	500 0	800 0	837 0	6.137
2320 MANUTENCAO DOS SERVICOS ADMINISTRATIVOS	SAAB		04	122	R\$ Meta	47.068 0	53.579 0	56.246 0	57.900 0	214.793
2821 SISTEMA DE COBRANCA	SAAB	PERCENTUAL % PERCENTUAL	04	122	R\$ Meta	4.404 85	4.623 90	4.853 100	5.095 100	18.975
2822 MANUTENCAO SISTEMA DE INFORMATICA	SAAB	PERCENTUAL % PERCENTUAL	04	122	R\$ Meta	500 70	630 75	700 80	800 85	2.630
9004 RESERVA DE CONTINGENCIA DO SAAB	SAAB		99	999	R\$ Meta	3.500 0	4.728 0	5.000 0	5.500 0	18.728
<b>Total do Programa</b>					<b>R\$</b>	<b>59.862</b>	<b>64.460</b>	<b>68.049</b>	<b>70.632</b>	<b>263.003</b>
<b>Despesas Correntes</b>					<b>R\$</b>	<b>55.472</b>	<b>63.560</b>	<b>66.799</b>	<b>69.295</b>	<b>255.126</b>
<b>Despesas de Capital</b>					<b>R\$</b>	<b>4.390</b>	<b>900</b>	<b>1.250</b>	<b>1.337</b>	<b>7.877</b>

CN-SIFEM

MUNICIPIO DE SOROCABA

CONAM

PLANO PLURIANUAL 2010-2013 - LEI No. 08977 DE 12/11/2009  
PLANO PLURIANUAL

ANEXO V - PROGRAMAS DE GOVERNO

Programa : 7009 GESTAO DE PESSOAS

Objetivo : GARANTIR A MANUTENCAO E AMPLIACAO DO QUADRO DOS SERVIDORES  
DE ACORDO COM A NECESSIDADE ATUAL; PROMOVER A CAPACITACAO  
DOS SERVIDORES SEM COMO A PROMOCAO DA VIDA FUNCIONAL, DE  
ACORDO COM A LEGISLACAO VIGENTE.

Orgao Resposavel Principal : 17.00.00

SECRETARIA DE RECURSOS HUMANOS (SERH)

Indicador / Unidade de Medida	Indice Recente	Indice 2010	Indice 2011	Indice 2012	Indice 2013	Indice Final PPA
NUMERO DE PARTICIPANTES	200	200	300	400	500	500
NUMERO DE PARTICIPANTES DO PROJETO / UNIDADES	5.000	5.000	5.500	5.700	6.000	6.000
PARTICIPANTES POR ANO NOS CURSOS DA ESCOLA DE GESTAO PUBLICA / UNIDADES	0	4.000	5.000	6.000	7.000	7.000
REDUCO DO CUSTO EM RELACAO A CONCURSO ANTERIOR / % PERCENTUAL	5	5	5	3	3	3
SERVIDORES TREINADOS / UNIDADES	16.000	16.000	17.000	18.000	19.000	19.000
NUMERO DE TREINAMENTOS / UNIDADES	300	300	330	360	390	390
INDICE DE APLICABILIDADE AO TRABALHO / % PERCENTUAL	80	80	90	90	90	90

Valores expressos em R\$ milhares médios / 2009

Acao	Orgao Executor	Produto / Unidade de Medida	Funcao	Sub Funcao	Financeiro / Fisico				Total	
					2010	2011	2012	2013		
1218 MANUTENCAO DOS SERVICOS ADMINISTRATIVOS	SERH		04	122	R\$ Meta	15 0	15 0	15 0	15 0	60
2299 MANUTENCAO DOS SERVICOS ADMINISTRATIVOS	SERH		04	122	R\$ Meta	63 0	63 0	63 0	63 0	252
2370 IMPLANTACAO DE TREINAMENTOS FUNCIONAIS E COMPORTA- MENTAIS E OTIMIZACAO DA COMUNICACAO INTERNA	SERH	SERVIDORES TREINADOS	04	128	R\$ Meta	150 300	150 330	150 360	150 390	600
2807 CONCURSO/PROCESSO SELETIVO	SERH	PERCENTUAL % PERCENTUAL	04	128	R\$ Meta	200 5	200 5	200 3	200 3	800
2808 FUNCIONARIANDO	SERH	PARTICIPANTES	04	122	R\$ Meta	100 5.000	100 5.500	100 5.700	100 6.000	400
2809 CURSO DE ADMINISTRACAO PUBLICA -POS EM ADM. (GEREN- TES DE CIDADE)	SERH	PERCENTUAL % PERCENTUAL	04	128	R\$ Meta	440 80	440 90	440 90	440 90	1.760
2810 CAPACITACAO DE LIDERES	SERH	PARTICIPANTES	04	128	R\$ Meta	300 200	300 300	300 400	300 500	1.200
<b>Total do Programa</b>					<b>R\$</b>	<b>1.268</b>	<b>1.268</b>	<b>1.268</b>	<b>1.268</b>	<b>5.072</b>
<b>Despesas Correntes</b>					<b>R\$</b>	<b>1.253</b>	<b>1.253</b>	<b>1.253</b>	<b>1.253</b>	<b>5.012</b>
<b>Despesas de Capital</b>					<b>R\$</b>	<b>15</b>	<b>15</b>	<b>15</b>	<b>15</b>	<b>60</b>

MUNICÍPIO DE SOROCABA										CONAM					
PLANO PLURIANUAL 2010-2013 - LEI No. 08977 DE 12/11/2009															
PLANO PLURIANUAL															
ANEJO V - PROGRAMAS DE GOVERNO															
Programa : 7011 MANUTENCAO DA CHEFIA DO EXECUTIVO															
Objetivo : MANUTENCAO DA CHEFIA DO PODER EXECUTIVO E DO FUNDO SOCIAL DE SOLIDARIEDADE.					Orgao Responsavel Principal : 02.00.00					CHEFIA DO PODER EXECUTIVO (CPR)					
Indicador / Unidade de Medida										Indice Recente	Indice 2010	Indice 2011	Indice 2012	Indice 2013	Indice Final PPA
										Valores expressos em R\$ milhares médios / 2009					
Acao	Orgao Executor	Produto / Unidade de Medida	Funcao	Sub Funcao	Financeiro / Fisico				Total						
					2010	2011	2012	2013							
2407 MANUTENCAO DOS SERVICOS ADMINISTRATIVOS	CPS		04	122	R\$	1.805	1.892	1.983	2.077	7.757					
					Meta	0	0	0	0						
2761 MANUTENCAO DO FUNDO SOCIAL DE SOLIDARIEDADE	CFE		08	244	R\$	40	40	40	40	160					
					Meta	0	0	0	0						
Total do Programa					R\$	1.845	1.932	2.023	2.117	7.917					
Despesas Correntes					R\$	1.845	1.932	2.023	2.117	7.917					
Despesas de Capital					R\$	0	0	0	0	0					

MUNICÍPIO DE SOROCABA										CONAM					
PLANO PLURIANUAL 2010-2013 - LEI No. 08977 DE 12/11/2009															
PLANO PLURIANUAL															
ANEJO V - PROGRAMAS DE GOVERNO															
Programa : 7012 TECNOLOGIA DA INFORMACAO															
Objetivo : MAIOR ACILIDADE, PUBLICIDADE E TRANSPARENCIA DAS INFORMACOES PARA OS CLIENTES INTERNOS E EXTERNOS.					Orgao Responsavel Principal : 03.00.00					SECRET. DO GOVERNO E PLANEJAMENTO (SGP)					
Indicador / Unidade de Medida										Indice Recente	Indice 2010	Indice 2011	Indice 2012	Indice 2013	Indice Final PPA
PONTOS DE ACESSO LIVRE A INTERNET / UNIDADES										6	15	30	50	50	50
										Valores expressos em R\$ milhares médios / 2009					
Acao	Orgao Executor	Produto / Unidade de Medida	Funcao	Sub Funcao	Financeiro / Fisico				Total						
					2010	2011	2012	2013							
1195 ATUALIZAR A INFRA-ESTRUTURA DE T.I.	SGP		04	126	R\$	300	500	500	1.000	2.300					
					Meta	0	0	0	0						
2367 INTEGRACAO DOS SISTEMAS ADMINISTRATIVOS	SGP		04	126	R\$	1.000	1.800	1.800	1.800	6.400					
					Meta	0	0	0	0						
2705 ATUALIZAR A INFRAESTRUTURA DE T.I.	SGP		04	126	R\$	700	800	800	800	3.100					
					Meta	0	0	0	0						
2706 CIDADE DIGITAL	SGP	UNIDADES	04	122	R\$	200	500	600	600	1.900					
					Meta	4	10	15	15						
Total do Programa					R\$	2.200	3.600	3.700	4.200	13.700					
Despesas Correntes					R\$	1.900	3.100	3.200	3.200	11.400					
Despesas de Capital					R\$	300	500	500	1.000	2.300					

MUNICÍPIO DE SOROCABA										CONAM					
PLANO PLURIANUAL 2010-2013 - LEI No. 08977 DE 12/11/2009															
PLANO PLURIANUAL															
ANEJO V - PROGRAMAS DE GOVERNO															
Programa : 7013 IMPRENSA OFICIAL															
Objetivo : DAR PUBLICIDADE AOS ATOS OFICIAIS DOS PODERES EXECUTIVO, LEGISLATIVO E JUDICIARIO; CRIAR O DIARIO OFICIAL VIRTUAL, COM TODAS AS PUBLICACOES FEITAS TAMBEM PELA INTERNET.					Orgao Responsavel Principal : 16.00.00					SECRETARIA DA COMUNICACAO (SECOM)					
Indicador / Unidade de Medida										Indice Recente	Indice 2010	Indice 2011	Indice 2012	Indice 2013	Indice Final PPA
NUMERO DE EDICOES IMPRESSAS / UNIDADES										520.000	520.000	520.000	520.000	520.000	520.000
QUANTIDADE DE PESSOAS COM ACESSO / UNIDADES										10.000	35.000	50.000	80.000	120.000	120.000
										Valores expressos em R\$ milhares médios / 2009					
Acao	Orgao Executor	Produto / Unidade de Medida	Funcao	Sub Funcao	Financeiro / Fisico				Total						
					2010	2011	2012	2013							
1583 IMPRENSA OFICIAL ONLINE EQUIPAMENTOS	SECOM		24	131	R\$	30	0	0	0	30					
					Meta	0	0	0	0						
2782 JORNAL MUNICIPIO DE SOROCABA	SECOM		24	131	R\$	400	300	300	300	1.300					
					Meta	0	0	0	0						
2783 IMPRENSA OFICIAL ONLINE	SECOM		24	131	R\$	80	80	80	80	320					
					Meta	0	0	0	0						
Total do Programa					R\$	510	380	380	380	1.650					
Despesas Correntes					R\$	480	380	380	380	1.620					
Despesas de Capital					R\$	30	0	0	0	30					

CN-SIFPM		MUNICÍPIO DE SOROCABA						CONAM
		PLANO PLURIANUAL 2010-2013 - LEI No. 08977 DE 12/11/2009						
		PLANO PLURIANUAL						
		ANEXO V - PROGRAMAS DE GOVERNO						
Programa :	7014	ADMINISTRACAO DE PESSOAL						
Objetivo :	GARANTIR OS BENEFICIOS, SALARIOS A SAUDE FISICA E MENTAL E PSICOLOGICA DE TODOS OS SERVIDORES DESTA MUNICIPALIDADE, DE ACORDO COM A LEGISLACAO VIGENTE.						Orgao Responsavel Principal : 17.00.00	SECRETARIA DE RECURSOS HUMANOS (SERH)
Indicador / Unidade de Medida		Indice Recente	Indice 2010	Indice 2011	Indice 2012	Indice 2013	Indice Final PPA	
AULAS DE GYMNASTICA LABORAL / H - HORAS		1.000	1.000	1.910	2.100	2.380	2.380	
EMISSAO DE LAUDOS / UNIDADES		216	270	270	270	270	270	
EXAMES MEDICOS COMPLEMENTARES / UNIDADES		170	320	320	320	320	320	
SATISFACAO / % PERCENTUAL		0	65	70	80	85	85	
IDEIAS / UNIDADES		0	50	100	100	200	200	
VALOR DAS REFEICOES / VALOR EM R\$		2.642	2.997	3.242	3.508	3.830	3.830	
VALOR CESTAS BASICAS / VALOR EM R\$		4.158	4.851	4.851	4.851	4.851	4.851	
VALOR VALE TRANSPORTE / VALOR EM R\$		2.793	4.563	5.045	5.527	6.009	6.009	

Valores expressos em R\$ milhares médios / 2009

Acao	Orgao Executor	Produto / Unidade de Medida	Funcao	Sub Funcao	Financeiro / Fisico				Total	
					2010	2011	2012	2013		
1596 SAUDE E SEGURANCA DO SERVIDOR	SERH		04	122	R\$	50	50	50	100	250
					Meta	0	0	0	0	
2487 SAUDE E SEGURANCA DO SERVIDOR	SERH		04	122	R\$	180	180	180	180	720
					Meta	0	0	0	0	
2780 MANUTENCAO DOS SERVICOS ADMINISTRATIVOS	SERH		04	122	R\$	20.697	21.731	22.819	23.931	89.178
					Meta	0	0	0	0	
2791 FORNECIMENTO DE REFEICOES	SERH	UNIDADES	04	122	R\$	3.500	3.500	3.500	3.500	14.000
					Meta	2.997	3.242	3.508	3.830	
2798 FORNECIMENTO DE VALE TRANSPORTE	SERH	UNIDADES	04	122	R\$	4.563	5.045	5.528	6.010	21.147
					Meta	4.563	5.045	5.527	6.009	
2799 FORNECIMENTO DE CESTAS BASICAS	SERH	UNIDADES	04	122	R\$	4.500	4.500	4.500	4.500	18.000
					Meta	4.851	4.851	4.851	4.851	
2800 SISTEMATIZACAO DA ARH	SERH		04	122	R\$	118	0	0	0	118
					Meta	0	0	0	0	
2801 NUCLEO DE COMUNICACAO	SERH		04	131	R\$	22	25	30	35	112
					Meta	0	0	0	0	
2802 AMPLIACAO DE ATIVIDADE ENDOMARKETING	SERH	PERCENTUAL % PERCENTUAL	04	122	R\$	100	100	100	100	400
					Meta	65	70	80	85	

CN-SIFPM		MUNICÍPIO DE SOROCABA						CONAM		
		PLANO PLURIANUAL 2010-2013 - LEI No. 08977 DE 12/11/2009								
		PLANO PLURIANUAL								
		ANEXO V - PROGRAMAS DE GOVERNO								
2803 BANCO DE IDEIAS	SERH	UNIDADES	04	122	R\$	20	20	20	20	80
					Meta	50	50	50	50	
Total do Programa					R\$	33.750	35.152	36.727	38.376	144.006
Despesas Correntes					R\$	33.700	35.102	36.677	38.276	143.755
Despesas de Capital					R\$	50	50	50	100	250

CN-SIFPM		MUNICÍPIO DE SOROCABA						CONAM
		PLANO PLURIANUAL 2010-2013 - LEI No. 08977 DE 12/11/2009						
		PLANO PLURIANUAL						
		ANEXO V - PROGRAMAS DE GOVERNO						
Programa :	8001	SINAL VERDE - TRANSITO RACIONAL						
Objetivo :	PLANEJAMENTO, OPERACAO, FISCALIZACAO, EDUCACAO E CONTROLE DO TRAFEGO E TRANSITO.						Orgao Responsavel Principal : 13.00.00	SECRETARIA DE TRANSPORTES (SETRAN)
Indicador / Unidade de Medida		Indice Recente	Indice 2010	Indice 2011	Indice 2012	Indice 2013	Indice Final PPA	
PESSOAS		40.000	80.000	120.000	160.000	200.000	200.000	
PROJETO DE MELHORIA DE PONTO CRITICO DO SISTEMA VIARIO / UNIDADES		10	10	10	10	10	10	
TRAVESSIA ELEVADA / UNIDADES		20	20	20	20	20	20	
UTILIZACAO DO CINTO DE SEGURANCA / PERCENTUAL		80	85	90	95	100	100	

Valores expressos em R\$ milhares médios / 2009

Acao	Orgao Executor	Produto / Unidade de Medida	Funcao	Sub Funcao	Financeiro / Fisico				Total	
					2010	2011	2012	2013		
1081 AQUISICAO DE MEIOS E EQUIPAMENTOS	SETRAN	UNIDADES	26	782	R\$	100	100	100	150	450
					Meta	0	0	0	0	
1123 MELHORIA DO SISTEMA VIARIO DO MUNICIPIO	SETRAN	PERCENTUAL % PERCENTUAL	26	782	R\$	330	330	330	330	1.320
					Meta	100	100	100	100	
1572 PEDALA SOROCABA	SETRAN	PROJETOS APOIADOS/UNIDADES	26	782	R\$	80	80	0	0	160
					Meta	1	1	0	0	
2439 MANUTENCAO DOS SERVICOS ADMINISTRATIVOS	SETRAN		26	122	R\$	3.949	4.159	4.380	4.592	17.080
					Meta	0	0	0	0	
2441 CAMPANHAS DE EDUCACAO PARA O TRANSITO	SETRAN	PESSOAS	26	782	R\$	90	90	90	90	360
					Meta	85	90	95	100	
2532 FISCALIZACAO, OPERACAO E SINALIZACAO	SETRAN	FISCALIZACAO/UNIDADES	26	782	R\$	6.780	7.050	7.410	7.700	28.940
					Meta	0	0	0	0	
2595 PEDALA SOROCABA	SETRAN	PARTICIPANTES	27	813	R\$	270	270	270	270	1.080
					Meta	40.000	40.000	40.000	40.000	
Total do Programa					R\$	11.599	12.079	12.580	13.132	49.390
Despesas Correntes					R\$	11.089	11.569	12.150	12.652	47.460
Despesas de Capital					R\$	510	510	430	480	1.930



CN-SIFPM

MUNICÍPIO DE SOROCABA

CONAM

PLANO PLURIANUAL 2010-2013 - LEI No. 08977 DE 12/11/2009  
PLANO PLURIANUAL

ANEXO V - PROGRAMAS DE GOVERNO

Programa : 6002 SEGURANCA PATRINONIAL

Objetivo : MANTER EQUIPAMENTOS, INSTALACOES E ACESSORIOS EM CONDICOES DE USO

Orgao Resposavel Principal : 25.00.00 SECRETARIA SEGURANCA COMUNITARIA (SESCO)

Indicador / Unidade de Medida	Indice Recente	Indice 2010	Indice 2011	Indice 2012	Indice 2013	Indice Final PPA
CONSTRUCAO DE PREDIO / UNIDADES	0	1	0	0	0	1
UNIFORME GMS / UNIDADES	377	377	377	377	377	377
CAPACITACAO EFETIVO GMS / UNIDADES	377	377	377	377	377	377
CONJUNTO DE EQUIPAMENTO GMS / UNIDADES	0	150	150	150	150	150
VIATURAS 4 RODAS GMS / UNIDADES	34	42	44	47	49	49

Valores expressos em R\$ milhares médios / 2009

Acao	Orgao Executor	Produto / Unidade de Medida	Sub		Financeiro / Fisico				Total	
			Funcao	Funcao	2010	2011	2012	2013		
1084 AMPLIACAO DA FROTA	SESCO	UNIDADES	06	181	R\$	289	67	338	905	1.599
					Meta	3	1	4	7	
1626 MANUTENCAO DA GUARDA MUNICIPAL	SESCO		06	181	R\$	20	20	20	20	80
					Meta	0	0	0	0	
1627 NOVA SEDE DA GUARDA MUNICIPAL	SESCO	OBRAS REALIZADAS UNIDADES	06	181	R\$	0	0	0	1.700	1.700
					Meta	0	0	0	0	
2267 MANUTENCAO DA GUARDA MUNICIPAL	SESCO	HORAS/HOMEM NA SEGURANCA/UNID.	06	181	R\$	18.110	18.454	18.846	19.178	74.588
					Meta	0	0	0	0	
2846 CAPACITACAO DO EFETIVO DA GUARDA MUNICIPAL	SESCO	PESSOAS CAPACITADAS/UNID.	06	181	R\$	100	100	100	100	400
					Meta	377	377	377	377	
2847 ESTRUTURACAO DA GMS PARA O AUMENTO DE EFETIVO	SESCO	PESSOAS	06	181	R\$	100	100	100	100	400
					Meta	150	150	150	150	
Total do Programa					R\$	18.619	18.741	19.404	22.003	78.767
Despesas Correntes					R\$	18.310	18.654	19.046	19.378	75.388
Despesas de Capital					R\$	309	87	358	2.625	3.379

CN-SIFPM

MUNICÍPIO DE SOROCABA

CONAM

PLANO PLURIANUAL 2010-2013 - LEI No. 08977 DE 12/11/2009  
PLANO PLURIANUAL

ANEXO V - PROGRAMAS DE GOVERNO

Programa : 8003 APOIO DEF.NAC. A SERG.PUBL. E AO COMB.SINTS. E SALV

Objetivo : ATENDIMENTO EFICAZ DAS DEMANDAS RECEBIDAS POR ENTIDADES DAS FORÇAS PUBLICAS CONVENIADAS, BUSCANDO QUALIDADE, AGILIDADE E ECONOMICIDADE DOS PROCESSOS.

Orgao Resposavel Principal : 05.00.00 SECRETARIA DA ADMINISTRACAO (SEAD)

Indicador / Unidade de Medida	Indice Recente	Indice 2010	Indice 2011	Indice 2012	Indice 2013	Indice Final PPA
AGILIDADE DE MANUTENCAO CORRETIVA DOS VEICULOS DA FROTA / DIAS	100	95	90	86	81	81

Valores expressos em R\$ milhares médios / 2009

Acao	Orgao Executor	Produto / Unidade de Medida	Sub		Financeiro / Fisico				Total	
			Funcao	Funcao	2010	2011	2012	2013		
1266 MANUTENCAO DO SERVICO PUBLICO ESTADUAL E FEDERAL	SEAD		06	181	R\$	100	200	200	600	1.100
					Meta	0	0	0	0	
1696 COLABORACAO PARA CUSTEIO E INVESTIMENTO DO CORPO DE BOMBEIROS	SEAD		06	181	R\$	50	50	50	50	200
					Meta	0	0	0	0	
2263 COLABORACAO PARA O CUSTEIO DO CORPO DE BOMBEIROS	SEAD	PERCENTUAL % PERCENTUAL	06	181	R\$	244	244	244	244	976
					Meta	100	100	100	100	
2328 MANUTENCAO DOS SERVICOS PUBLICOS ESTADUAL E FEDERAL	SEAD	AVALIACAO / UNIDADES	06	181	R\$	1.800	2.000	2.000	2.000	7.800
					Meta	0	0	0	0	
Total do Programa					R\$	2.194	2.494	2.494	2.894	10.076
Despesas Correntes					R\$	2.044	2.244	2.244	2.244	8.776
Despesas de Capital					R\$	150	250	250	650	1.300

CN-SIFPM

MUNICÍPIO DE SOROCABA

CONAM

PLANO PLURIANUAL 2010-2013 - LEI Nº. 08977 DE 12/11/2009  
PLANO PLURIANUAL

ANEXO V - PROGRAMAS DE GOVERNO

Programa : 8004 DEFESA CIVIL

Objetivo :  
ATENDER AS OCORRENCIAS DE EMERGENCIAS NO MUNICÍPIO DE SOROCABA.

Orgao Resposavel Principal : 03.00.00 SECRET. DO GOVERNO E PLANEJAMENTO (SGP)

Indicador / Unidade de Medida	Indice Recente	Indice 2010	Indice 2011	Indice 2012	Indice 2013	Indice Final PPA
PESSOAS ATENDIDAS EM RELACAO AS DEMANDAS % / % PERCENTUAL	90	90	100	100	100	100

Valores expressos em R\$ milhares médios / 2009

Acao	Orgao Executor	Produto / Unidade de Medida	Sub		Financeiro / Fisico				Total	
			Funcao	Funcao	2010	2011	2012	2013		
1201 AQUISICAO DE MEIOS P/ASSISTENCIA EM EMERGENCIAS	SGP		06	182	R\$	10	10	10	10	40
					Meta	0	0	0	0	
2274 MONIT. E PLANOS PREVENT. DE VULNERAB. EM AREAS URBANAS E RURAIS	SGP	PERCENTUAL % PERCENTUAL	06	182	R\$	50	50	50	50	200
					Meta	100	100	100	100	
2275 SOCORRO E ASSISTENCIA EM EMERGENCIAS	SGP	PERCENTUAL % PERCENTUAL	06	182	R\$	10	10	10	10	40
					Meta	100	100	100	100	
Total do Programa					R\$	70	70	70	70	280
Despesas Correntes					R\$	60	60	60	60	240
Despesas de Capital					R\$	10	10	10	10	40

CN-SIFPM

MUNICÍPIO DE SOROCABA

CONAM

PLANO PLURIANUAL 2010-2013 - LEI Nº. 08977 DE 12/11/2009  
PLANO PLURIANUAL

ANEXO V - PROGRAMAS DE GOVERNO

Programa : 8005 GESTAO DE SEGURANCA

Objetivo :  
MANTER EQUIPAMENTOS, INSTALACOES E ACESSORIOS EM CONDICAOES DE USO

Orgao Resposavel Principal : 25.00.00 SECRETARIA SEGURANCA COMUNITARIA (SESCO)

Indicador / Unidade de Medida	Indice Recente	Indice 2010	Indice 2011	Indice 2012	Indice 2013	Indice Final PPA
CONSTRUCAO DE PREDIO	4	5	6	7	8	8
PESSOAS CAPACITADAS / UNIDADES	0	50	90	120	150	150
EQUIPAMENTOS DE INFORMATICA / UNIDADES	0	5	6	7	8	8
INSERCOES EM MEIOS DE COMUNICACAO / UNIDADES	0	120.000	120.000	120.000	120.000	120.000
ACOES DE FISCALIZACAO / UNIDADES	0	40	80	124	124	124
VALE TRANSPORTE / UNIDADES	23.500	47.000	47.000	47.000	47.000	47.000

Valores expressos em R\$ milhares médios / 2009

Acao	Orgao Executor	Produto / Unidade de Medida	Sub		Financeiro / Fisico				Total	
			Funcao	Funcao	2010	2011	2012	2013		
1620 MANUTENCAO DOS SERVICOS ADMINISTRATIVOS (SESCO)	SESCO		06	122	R\$	31	3	8	0	42
					Meta	0	0	0	0	
1622 BASES COMUNITARIAS	SESCO	OBRAS REALIZADAS UNIDADES	06	181	R\$	70	70	0	0	140
					Meta	2	2	0	0	
1623 TOLERANCIA ZERO AS DROGAS	SESCO		06	181	R\$	134	0	0	0	134
					Meta	0	0	0	0	
2834 MANUTENCAO DOS SERVICOS ADMINISTRATIVOS (SESCO)	SESCO		06	122	R\$	6.003	6.254	6.592	6.848	25.707
					Meta	0	0	0	0	
2835 BASES COMUNITARIAS	SESCO	OBRAS REALIZADAS UNIDADES	06	181	R\$	12	12	12	12	48
					Meta	5	6	7	8	
2837 181-DISQUE DENUNCIA	SESCO	INTERVENCOES UNIDADES	06	181	R\$	500	576	576	576	2.228
					Meta	120.000	120.000	120.000	120.000	
2838 TRAVESSIA ESCOLAR	SESCO		06	181	R\$	25	25	25	25	100
					Meta	0	0	0	0	
2839 TOLERANCIA ZERO AS DROGAS	SESCO		06	181	R\$	51	38	37	36	162
					Meta	0	0	0	0	
2841 GUARDA CIDADAO/ATIRADORES DO TIRO DE GUERRA	SESCO	UNIDADES	06	181	R\$	100	200	200	200	700
					Meta	47.000	47.000	47.000	47.000	
2885 EMENDA 26 - CONCEDER ADICIONAL DE 40% AOS GUARDAS MUNICIPAIS QUE POSSUIREM DIPLOMA DE NIVEL SUPERIOR	SESCO	SERVIDOR BENEFICIADO/UNIDADE	06	122	R\$	0	0	0	1	1
					Meta	0	0	0	0	

MUNICÍPIO DE SOROCABA		CONAM				
PLANO PLURIANUAL 2010-2013 - LEI No. 08977 DE 12/11/2009						
PLANO PLURIANUAL						
ANEXO V - PROGRAMAS DE GOVERNO						
Total do Programa	R\$	6.926	7.188	7.450	7.698	29.262
Despesas Correntes	R\$	6.691	7.115	7.442	7.698	28.946
Despesas de Capital	R\$	235	73	0	0	316

MUNICÍPIO DE SOROCABA		CONAM						
PLANO PLURIANUAL 2010-2013 - LEI No. 08977 DE 12/11/2009								
PLANO PLURIANUAL								
ANEXO V - PROGRAMAS DE GOVERNO								
Programa : 8008	FISCALIZAÇÃO DE POSTURAS							
Objetivo :	MANTER EQUIPAMENTOS, INSTALAÇÕES E ACESSÓRIOS EM CONDIÇÕES DE USO							
		Orgão Responsável Principal : 25.00.00		SECRETARIA SEGURANÇA COMUNITARIA (SESCO)				
Indicador / Unidade de Medida	Índice Recente	Índice 2010	Índice 2011	Índice 2012	Índice 2013	Índice Final PPA		
EQUIPAMENTOS DE INFORMÁTICA / UNIDADES	4	10	12	14	16	16		
VIATURAS & RODAS / UNIDADES	2	2	6	10	10	10		
Valores expressos em R\$ milhares médios / 2009								
Ação	Orgão Executor	Produto / Unidade de Medida	Sub Funcao	Financeiro / Físico				Total
				2010	2011	2012	2013	
1206 FISCALIZAÇÃO DE POSTURAS	SESCO	EQUIPAMENTO ADQUIRIDO/UNID.	06 122	R\$ 42	177	187	227	633
				Meta 2	5	6	7	
2307 FISCALIZAÇÃO DE POSTURAS	SESCO		06 122	R\$ 205	205	205	205	820
				Meta 0	0	0	0	
Total do Programa				R\$ 247	382	392	432	1.453
Despesas Correntes				R\$ 205	205	205	205	820
Despesas de Capital				R\$ 42	177	187	227	633

MUNICÍPIO DE SOROCABA		CONAM						
PLANO PLURIANUAL 2010-2013 - LEI No. 08977 DE 12/11/2009								
PLANO PLURIANUAL								
ANEXO V - PROGRAMAS DE GOVERNO								
Programa : 9001	CONTRIBUIÇÕES A UNLHO							
Objetivo :	APURAR VALORES DEVIDOS DE PASEP PARA CUMPRIR AS OBRIGACOES NOS PRAZOS EXIGIDOS.							
		Orgão Responsável Principal : 06.00.00		SECRETARIA DE FINANÇAS (SEF)				
Indicador / Unidade de Medida	Índice Recente	Índice 2010	Índice 2011	Índice 2012	Índice 2013	Índice Final PPA		
ATRASO NO PAGAMENTO DAS CONTRIBUIÇÕES	0	0	0	0	0	0		
Valores expressos em R\$ milhares médios / 2009								
Ação	Orgão Executor	Produto / Unidade de Medida	Sub Funcao	Financeiro / Físico				Total
				2010	2011	2012	2013	
0001 PASEP - GERAL	SEF		04 122	R\$ 2.780	2.910	3.050	3.220	11.960
				Meta 0	0	0	0	
Total do Programa				R\$ 2.780	2.910	3.050	3.220	11.960
Despesas Correntes				R\$ 2.780	2.910	3.050	3.220	11.960
Despesas de Capital				R\$ 0	0	0	0	0

MUNICÍPIO DE SOROCABA		CONAM						
PLANO PLURIANUAL 2010-2013 - LEI No. 08977 DE 12/11/2009								
PLANO PLURIANUAL								
ANEXO V - PROGRAMAS DE GOVERNO								
Programa : 9002	SERVIÇO DA DÍVIDA							
Objetivo :	CONTROLAR, ATUALIZAR E AMORTIZAR AS DÍVIDAS DA PMS, PARA PAGAMENTO NAS DATAS EXIGIDAS.							
		Orgão Responsável Principal : 06.00.00		SECRETARIA DE FINANÇAS (SEF)				
Indicador / Unidade de Medida	Índice Recente	Índice 2010	Índice 2011	Índice 2012	Índice 2013	Índice Final PPA		
ATRASO NO PAGAMENTO DE PARCELAS DA DÍVIDA (DIAS)	0	0	0	0	0	0		
Valores expressos em R\$ milhares médios / 2009								
Ação	Orgão Executor	Produto / Unidade de Medida	Sub Funcao	Financeiro / Físico				Total
				2010	2011	2012	2013	
0006 SERVIÇO DA DÍVIDA INTERNA - GERAL	SEF		28 844	R\$ 14.972	15.136	15.877	12.007	57.992
				Meta 0	0	0	0	
0007 SERVIÇO DA DÍVIDA EXTERNA - GERAL	SEF		28 844	R\$ 0	0	0	17.116	17.116
				Meta 0	0	0	0	
0008 SERVIÇO DA DÍVIDA INTERNA - JUROS E ENCARGOS	SEF		28 844	R\$ 6.955	6.443	5.899	5.294	24.591
				Meta 0	0	0	0	
0009 SERVIÇO DA DÍVIDA EXTERNA - JUROS E ENCARGOS	SEF		28 844	R\$ 918	1.200	1.260	964	4.342
				Meta 0	0	0	0	
Total do Programa				R\$ 22.845	22.779	23.036	35.281	104.041
Despesas Correntes				R\$ 7.873	7.643	7.159	6.258	28.933
Despesas de Capital				R\$ 14.972	15.136	15.877	29.023	75.108

CN-SIFPM		MUNICÍPIO DE SOROCABA										CONAM
PLANO PLURIANUAL 2010-2013 - LEI No. 08977 DE 12/11/2009												
PLANO PLURIANUAL												
ANEXO V - PROGRAMAS DE GOVERNO												
Programa : 9003 INDENIZACOES												
Objetivo : INDEMNIZAR PREJUÍZOS CAUSADOS A TERCEIROS, ATRAVÉS DE CUMPRIMENTO DAS DECISÕES JUDICIAIS.												
Orgão Responsável Principal : 06.00.00 SECRETARIA DE FINANÇAS (SEF)												
Indicador / Unidade de Medida		Índice Recente		Índice 2010		Índice 2011		Índice 2012		Índice 2013		Índice Final PPA
INDENIZACOES DE PESQUENA MONTA (QTD) / UNIDADES		12		10		8		6		3		3
Valores expressos em R\$ milhares médios / 2009												
Acao	Orgão Executor	Produto / Unidade de Medida	Funcao	Sub Funcao	Financeiro / Fisico				Total			
					2010	2011	2012	2013				
0012	SEF	INDENIZACOES	28	846	R\$	50	50	50	50	200		
					Meta	0	0	0	0	0		
Total do Programa					R\$	50	50	50	50	200		
Despesas Correntes					R\$	50	50	50	50	200		
Despesas de Capital					R\$	0	0	0	0	0		

CN-SIFPM		MUNICÍPIO DE SOROCABA										CONAM
PLANO PLURIANUAL 2010-2013 - LEI No. 08977 DE 12/11/2009												
PLANO PLURIANUAL												
ANEXO V - PROGRAMAS DE GOVERNO												
Programa : 9004 PRECATORIOS JUDICIAIS												
Objetivo : PROJETAR E PAGAR OS PRECATORIOS CONFORME O MAPA JUDICIAL.												
Orgão Responsável Principal : 06.00.00 SECRETARIA DE FINANÇAS (SEF)												
Indicador / Unidade de Medida		Índice Recente		Índice 2010		Índice 2011		Índice 2012		Índice 2013		Índice Final PPA
PAGAMENTO DE PRECATORIOS % / % PERCENTUAL		100		100		100		100		100		100
Valores expressos em R\$ milhares médios / 2009												
Acao	Orgão Executor	Produto / Unidade de Medida	Funcao	Sub Funcao	Financeiro / Fisico				Total			
					2010	2011	2012	2013				
0014	SEF	PRECATORIOS JUDICIAIS DE NATUREZA ALIMENTICIA % PERCENTUAL	28	846	R\$	3.000	3.000	3.000	5.000	14.000		
					Meta	100	100	100	100	100		
0015	SEF	PRECATORIOS JUDICIAIS DE NATUREZA NAO ALIMENTICIA % PERCENTUAL	28	846	R\$	1.785	1.330	1.203	1.095	5.413		
					Meta	100	100	100	100	100		
Total do Programa					R\$	4.785	4.330	4.203	6.095	19.413		
Despesas Correntes					R\$	4.785	4.330	4.203	6.095	19.413		
Despesas de Capital					R\$	0	0	0	0	0		

CN-SIFPM		MUNICÍPIO DE SOROCABA										CONAM
PLANO PLURIANUAL 2010-2013 - LEI No. 08977 DE 12/11/2009												
PLANO PLURIANUAL												
ANEXO V - PROGRAMAS DE GOVERNO												
Programa : 9005 CONTRIBUICOES A UNIAO (SAAE)												
Objetivo : CONTRIBUICAO DE 1% SOBRE A RSCITA.												
Orgão Responsável Principal : 24.00.00 SERVIÇO AUTÔNOMO DE ÁGUA E ESGOTO (SAAB)												
Indicador / Unidade de Medida		Índice Recente		Índice 2010		Índice 2011		Índice 2012		Índice 2013		Índice Final PPA
Valores expressos em R\$ milhares médios / 2009												
Acao	Orgão Executor	Produto / Unidade de Medida	Funcao	Sub Funcao	Financeiro / Fisico				Total			
					2010	2011	2012	2013				
0016	SAAB	PASEP - SAAE	04	122	R\$	1.357	1.468	1.610	1.771	6.206		
					Meta	0	0	0	0	0		
Total do Programa					R\$	1.357	1.468	1.610	1.771	6.206		
Despesas Correntes					R\$	1.357	1.468	1.610	1.771	6.206		
Despesas de Capital					R\$	0	0	0	0	0		

CN-SIFPM		MUNICÍPIO DE SOROCABA										CONAM
PLANO PLURIANUAL 2010-2013 - LBI No. 08977 DE 12/11/2009												
PLANO PLURIANUAL												
ANEXO V - PROGRAMAS DE GOVERNO												
Programa : 9006		SERVICO DA DIVIDA (SAAB)										
Objetivo :		GARANTIR OS PAGAMENTOS DA DIVIDA.										
		Orgao Responsavel Principal : 24.00.00										SERVICO AUTONOMO DE AGUA E ESGOTO (SAAB)
Indicador / Unidade de Medida		Indice Recente	Indice 2010	Indice 2011	Indice 2012	Indice 2013	Indice Final PPA					
JUROS E AMORTIZACAO DA DIVIDA / % PERCENTUAL		100	100	100	100	100	100					
PRECATORIOS NATUREZA ALIMENTICIA / % PERCENTUAL		100	100	100	100	100	100					
PRECATORIO NATUREZA NAO ALIMENTICIA / % PERCENTUAL		100	100	100	100	100	100					
Valores expressos em R\$ milhares médios / 2009												
Acao		Orgao Executor	Produto / Unidade de Medida	Funcao	Sub Funcao	Financeiro / Fisico				Total		
0017 SERVICO DA DIVIDA INTERNA - SAAB		SAAB		28	843	R\$	13.358	13.852	13.795	15.138	56.143	
						Meta	0	0	0	0	0	
0022 PRECATORIO JUD. DE NATUREZA ALIMENTICIA (SAAB)		SAAB		28	846	R\$	750	750	950	1.000	3.450	
						Meta	0	0	0	0	0	
0023 PRECATORIOS JUD. DE NATUREZA NAO ALIMENTICIA (SAAB)		SAAB		28	846	R\$	150	100	100	100	450	
						Meta	0	0	0	0	0	
Total do Programa						R\$	14.258	14.702	14.845	16.238	60.043	
Despesas Correntes						R\$	9.966	9.622	9.460	10.315	39.363	
Despesas de Capital						R\$	4.292	5.080	5.385	5.923	20.680	

CN-SIFPM		MUNICÍPIO DE SOROCABA										CONAM
PLANO PLURIANUAL 2010-2013 - LBI No. 08977 DE 12/11/2009												
PLANO PLURIANUAL												
ANEXO V - PROGRAMAS DE GOVERNO												
Programa : 9007		INDENIZACOES (SAAB)										
Objetivo :		INDENIZAR DESAPROPRIACOES E DANOS A IMOVEIS.										
		Orgao Responsavel Principal : 24.00.00										SERVICO AUTONOMO DE AGUA E ESGOTO (SAAB)
Indicador / Unidade de Medida		Indice Recente	Indice 2010	Indice 2011	Indice 2012	Indice 2013	Indice Final PPA					
DESAPROPRIACOES DE AREAS - PROPOSTAS / % PERCENTUAL		100	100	100	100	100	100					
INDENIZACAO DE DANOS A IMOVEIS / % PERCENTUAL		100	100	100	100	100	100					
Valores expressos em R\$ milhares médios / 2009												
Acao		Orgao Executor	Produto / Unidade de Medida	Funcao	Sub Funcao	Financeiro / Fisico				Total		
0018 INDENIZACAO DE AREAS DESAPROPRIADAS - SAAB		SAAB		17	512	R\$	500	500	500	1.500	3.000	
						Meta	0	0	0	0	0	
0019 INDENIZACAO DE IMOVEIS POR DANOS - SAAB		SAAB		17	512	R\$	100	150	200	250	700	
						Meta	0	0	0	0	0	
Total do Programa						R\$	600	650	700	1.750	3.700	
Despesas Correntes						R\$	100	150	200	250	700	
Despesas de Capital						R\$	500	500	500	1.500	3.000	

CN-SIFPM		MUNICÍPIO DE SOROCABA										CONAM
PLANO PLURIANUAL 2010-2013 - LBI No. 08977 DE 12/11/2009												
PLANO PLURIANUAL												
ANEXO V - PROGRAMAS DE GOVERNO												
Programa : 9999		RESERVA DE CONTINGENCIA										
Objetivo :		RESERVAR RECURSOS PARA COBERTURA DE RISCO ORCAMENTARIO E PASSIVOS CONTINGENTES.										
		Orgao Responsavel Principal : 06.00.00										SECRETARIA DE FINANÇAS (SEF)
Indicador / Unidade de Medida		Indice Recente	Indice 2010	Indice 2011	Indice 2012	Indice 2013	Indice Final PPA					
RISCOS % / % PERCENTUAL		1	1	1	1	1	1					
Valores expressos em R\$ milhares médios / 2009												
Acao		Orgao Executor	Produto / Unidade de Medida	Funcao	Sub Funcao	Financeiro / Fisico				Total		
9001 PARA SUPLEMENTACOES		SEF		99	999	R\$	500	500	500	500	2.000	
						Meta	0	0	0	0	0	
9002 PARA PASSIVOS CONTINGENTES		SEF		99	999	R\$	500	500	500	500	2.000	
						Meta	0	0	0	0	0	
Total do Programa						R\$	1.000	1.000	1.000	1.000	4.000	
Despesas Correntes						R\$	1.000	1.000	1.000	1.000	4.000	
Despesas de Capital						R\$	0	0	0	0	0	
Total Geral						R\$	1.152.035	1.204.855	1.250.210	1.310.555	4.918.455	
Despesas Correntes						R\$	1.003.247	1.045.045	1.096.248	1.149.544	4.294.064	
Despesas de Capital						R\$	149.588	159.810	153.962	161.011	624.371	

CN-SIFPM

MUNICÍPIO DE SOROCABA

CONAM

PLANO PLURIANUAL 2010-2013 - LEI No. 08977 DE 12/11/2009  
PLANO PLURIANUAL

ANEXO VI - METAS E PRIORIDADES PARA 2010

Programa : 1001 ATENÇÃO BÁSICA À SAÚDE Valores expressos em R\$ milhares médios / 2009

Objetivo : Valor do Programa Corrente 2.044 Capital 1.720 Total 3.764  
PROMOVER AÇÕES DE ATENÇÃO BÁSICA EM SAÚDE.

Orgão Responsável Principal : 11.00.00 SECRETARIA DA SAÚDE (SES)

Indicador :	Índice mais Recente	Índice Futuro 2010
ATENDIMENTOS REALIZADOS NOS TERMINAIS	UNIDADES 0	24.000
NUMERO DE EXAMES GINECOLÓGICOS REALIZADOS	UNIDADES 0	8.640
MORTALIDADE INFANTIL	MILHAR 12,40	11
PROFISSIONAIS DE NÍVEL SUPERIOR CAPACITADOS	% PERCENTUAL 25	30

Ação	Orgão Executor	Produto / Unidade de Medida	Meta Física
1634 CRIAÇÃO DO ESPAÇO SAÚDE	SECRETARIA DA SAÚDE (SES)	UNIDADES	1
1639 PROJETO GER-AÇÕES	SECRETARIA DA SAÚDE (SES)	MORTALIDADE INFANTIL	MILHAR 11
1640 IMPLANTAÇÃO DO ACOLHIMENTO EM TODAS AS UNIDADES	SECRETARIA DA SAÚDE (SES)		
1642 IMPLANTAÇÃO DA TERAPIA COMUNITÁRIA NAS UNIDADES	SECRETARIA DA SAÚDE (SES)		
1643 PROGRAMA SAÚDE DA FAMÍLIA - PSF	SECRETARIA DA SAÚDE (SES)		
1644 CONSTRUÇÃO DE NOVOS PRÉDIOS DE UNIDADES BÁSICAS	SECRETARIA DA SAÚDE (SES)	UNIDADES	
1645 REFORMA E AMPLIAÇÃO EM UNIDADES BÁSICAS DE SAÚDE	SECRETARIA DA SAÚDE (SES)		
1646 AMPLIAÇÃO DO PROGRAMA DE HIPERTENSÃO E DIABETE	SECRETARIA DA SAÚDE (SES)		
1647 PLANEJAMENTO FAMILIAR, ONIBUS DA MULHER	SECRETARIA DA SAÚDE (SES)		
1648 AMPLIAÇÃO DOS TRATORES ODONTOLÓGICOS	SECRETARIA DA SAÚDE (SES)		
1649 PROGRAMA SAÚDE BUCAL	SECRETARIA DA SAÚDE (SES)		
2544 PROMOVER A SAÚDE E ESTIMULAR AS POSTURAS SAUDÁVEIS	SECRETARIA DA SAÚDE (SES)		
2545 ORIENTAÇÃO E MONITORAMENTO ALIMENTAR E NUTRICIONAL	SECRETARIA DA SAÚDE (SES)		
2546 AQUISIÇÃO DE ALIMENTOS PARA COMBATE ÀS CARENCIAS NUTRICIONAIS	SECRETARIA DA SAÚDE (SES)		
2857 CRIAÇÃO DO ESPAÇO SAÚDE	SECRETARIA DA SAÚDE (SES)		
2858 PROGRAMA MÃE SOROCABANA	SECRETARIA DA SAÚDE (SES)	MORTALIDADE INFANTIL	MILHAR 2
2859 PROJETO GER-AÇÕES	SECRETARIA DA SAÚDE (SES)	MORTALIDADE INFANTIL	MILHAR 2
2861 IMPLANTAÇÃO DO ACOLHIMENTO EM TODAS AS UNIDADES	SECRETARIA DA SAÚDE (SES)		
2863 IMPLANTAÇÃO DA TERAPIA COMUNITÁRIA NAS UNIDADES	SECRETARIA DA SAÚDE (SES)		
2864 PROGRAMA SAÚDE DA FAMÍLIA - PSF	SECRETARIA DA SAÚDE (SES)		
2865 COMPRA DE SERVIÇOS - CONSULTAS OPTALMOLOGICAS PARA A ESCOLA SAUDÁVEL	SECRETARIA DA SAÚDE (SES)		
2866 IMPLANTAÇÃO DE ATIVIDADES FÍSICAS NAS USBS	SECRETARIA DA SAÚDE (SES)		
2867 AMPLIAÇÃO DO PROGRAMA HIPERTENSÃO E DIABETE	SECRETARIA DA SAÚDE (SES)		
2868 PLANEJAMENTO FAMILIAR, ONIBUS DA MULHER	SECRETARIA DA SAÚDE (SES)	UNIDADES	7440
2869 PREVENÇÃO PROJETO SORRIR SOROCABA	SECRETARIA DA SAÚDE (SES)		
2870 PROGRAMA SAÚDE BUCAL	SECRETARIA DA SAÚDE (SES)		
2871 PRÓTESE DENTÁRIA	SECRETARIA DA SAÚDE (SES)		

CN-SIFPM

MUNICÍPIO DE SOROCABA

CONAM

PLANO PLURIANUAL 2010-2013 - LEI No. 08977 DE 12/11/2009  
PLANO PLURIANUAL

ANEXO VI - METAS E PRIORIDADES PARA 2010

Programa : 1009 GESTÃO DO SISTEMA DE SAÚDE Valores expressos em R\$ milhares médios / 2009

Objetivo : Valor do Programa Corrente 134.908 Capital 1.030 Total 135.938  
PROMOVER A GESTÃO DA ESTRUTURA DA SECRETARIA DA SAÚDE.

Orgão Responsável Principal : 11.00.00 SECRETARIA DA SAÚDE (SES)

Indicador :	Índice mais Recente	Índice Futuro 2010
-------------	---------------------	--------------------

Ação	Orgão Executor	Produto / Unidade de Medida	Meta Física
0005 PASBP - SAÚDE	SECRETARIA DA SAÚDE (SES)		
1628 MELHORIA DO SISTEMA DE AVALIAÇÃO E CONTROLE - PPG	SECRETARIA DA SAÚDE (SES)		
1629 REESTRUTURAÇÃO FÍSICA DA SECRETARIA DE SAÚDE	SECRETARIA DA SAÚDE (SES)		
1630 REESTRUTURAÇÃO DO ALMOXARIFADO DE MEDICAMENTOS	SECRETARIA DA SAÚDE (SES)		
2039 MANUTENÇÃO DOS SERVIÇOS ADMINISTRATIVOS	SECRETARIA DA SAÚDE (SES)		
2379 CURSOS, TREINAMENTOS, CONGRESSOS PARA CAPACITAÇÃO DE RECURSOS HUMANOS	SECRETARIA DA SAÚDE (SES)		
2380 CONSELHO MUNICIPAL DE SAÚDE	SECRETARIA DA SAÚDE (SES)		
2849 MELHORIA DO SISTEMA DE AVALIAÇÃO E CONTROLE - PPG	SECRETARIA DA SAÚDE (SES)		
2850 REESTRUTURAÇÃO DO ALMOXARIFADO DE MEDICAMENTOS	SECRETARIA DA SAÚDE (SES)		

CN-SIFPM

MUNICÍPIO DE SOROCABA

CONAM

PLANO PLURIANUAL 2010-2013 - LEI No. 08977 DE 13/11/2009  
PLANO PLURIANUAL

ANEXO VI - METAS E PRIORIDADES PARA 2010

Programa : 1011 MEDIA E ALTA COMPLEXIDADE AMBULAT E HOSPITALAR Valores expressos em R\$ milhares médios / 2009

Objetivo : Valor do Programa Corrente 90.848 Capital 1.101 Total 91.949

RECURSOS DE REPASSE

Orgão Responsável Principal : 11.00.00 SECRETARIA DA SAUDE (SES)

Indicador :

Índice mais Recente

Índice Futuro 2010

Indicador	Índice mais Recente	Índice Futuro 2010
PESSOAS	8.835	12.835
PRESERVATIVOS MASCULINOS DISTRIBUIDOS	26.505	42.408
CARTELAS DE AÇO DISTRIBUIDAS	695	1.113
VASECTOMIAS REALIZADAS	129	306
LAQUEADURAS REALIZADAS	116	174
DIU INSERIDOS	117	187
PAPANICOLAU REALIZADOS	2.028	3.294
MAMOGRAFIAS SOLICITADAS	1.133	1.812
ATENDIMENTOS REALIZADOS	3.833	6.133
PARTICIPACAO EM EVENTOS	102	170
EXAMES LABORATORIAIS SOLICITADOS	948	1.518

Ação	Orgão Executor	Produto / Unidade de Medida	Meta Física
1263 REFORMA E AMPLIACAO DO CENTRO DE ESTERILIZACAO	SECRETARIA DA SAUDE (SES)		
1409 RENOVACAO DA FROTA DE VEICULOS	SECRETARIA DA SAUDE (SES)		
1611 REFORMA DA POLICLINICA, ADAPTACAO PARA DAY CLINIC E REESTRUTURACAO DA INFORMATICA	SECRETARIA DA SAUDE (SES)		
1632 INTEGRACAO SAMU X HOMBRIROS - AMPLIACAO DO PREMIO DOS BOMBREIROS	SECRETARIA DA SAUDE (SES)		
1633 REPOSICAO DE MATERIAIS E EQUIPAMENTOS MEDICO-HOSPI TALARES, DE INFORMATICA E MOBILIARIO	SECRETARIA DA SAUDE (SES)		
1645 IMPLANTACAO DE INTERNACAO DE CURTA PERMANENCIA - M ELHORIA NO SERVICO DE URGENCIA E EMERGENCIA - PPG	SECRETARIA DA SAUDE (SES)		
1636 SAUDE BUCAL	SECRETARIA DA SAUDE (SES)		
1637 REFORMA DO PREMIO QUE ABRIGARA O CAPS DROGADITO	SECRETARIA DA SAUDE (SES)		
1638 IMPLANTACAO DO CAPS 3	SECRETARIA DA SAUDE (SES)		
1641 IMPLANTACAO DA RESIDENCIA TERAPEUTA	SECRETARIA DA SAUDE (SES)		
2548 TRATAMENTO FORA DO MUNICIPIO	SECRETARIA DA SAUDE (SES)		
2851 APOIO A ENTIDADES PRIVADAS E FILANTROPICAS DE ASSI STENCIA HOSPITALAR	SECRETARIA DA SAUDE (SES)		
2852 ATENDIMENTO AMBULATORIAL, HOSPITALAR E APOIO A DIA GNOSTICO	SECRETARIA DA SAUDE (SES)		
2853 PROJETO SAMU	SECRETARIA DA SAUDE (SES)		
2854 AUXILIO DIAGNOSTICO	SECRETARIA DA SAUDE (SES)		
2855 MELHORIA NO SERVICO DE URGENCIA E EMERGENCIA - PPG	SECRETARIA DA SAUDE (SES)		
2856 IMPLANTACAO DE INTERNACAO DE CURTA PERMANENCIA - M ELHORIA NO SERVICO DE URGENCIA E EMERGENCIA - PPG	SECRETARIA DA SAUDE (SES)		
2860 IMPLANTACAO DO CAPS 3	SECRETARIA DA SAUDE (SES)		
2862 IMPLANTACAO DA RESIDENCIA TERAPEUTA	SECRETARIA DA SAUDE (SES)		

CN-SIFPM

MUNICÍPIO DE SOROCABA

CONAM

PLANO PLURIANUAL 2010-2013 - LEI No. 08977 DE 12/11/2009  
PLANO PLURIANUAL

ANEXO VI - METAS E PRIORIDADES PARA 2010

Programa : 1012 VIGILANCIA EM SAUDE Valores expressos em R\$ milhares médios / 2009

Objetivo : Valor do Programa Corrente 1.088 Capital 996 Total 2.084

ACOES DE VIGILANCIA EM SAUDE E EPIDEMIOLOGIA

Orgão Responsável Principal : 11.00.00 SECRETARIA DA SAUDE (SES)

Indicador :

Índice mais Recente

Índice Futuro 2010

Indicador	Índice mais Recente	Índice Futuro 2010
CAMPANHAS PUBLICITARIAS E EDUCATIVAS	0	3
DISTRIBUICAO DE MATERIAL EDUCATIVO	0	141.000
DISTRIBUICAO DE PRESERVATIVOS MASCULINOS	0	240.000
TREINAMENTO	0	6
TESTE DE VDRL	0	10.000
PALESTRAS EDUCATIVAS	0	40
OFICINAS DE CAPACITACAO	0	12
ACQUISICAO DE INSUMOS	0	3
DISTRIBUICAO DE CESTAS BASICAS	0	1.320
DISTRIBUICAO DE MEDICAMENTO	0	100
REALIZACAO DE TREINAMENTO	0	2
DISTRIBUICAO DE MEDICAMENTOS PARA TRATAMENTOS DST	0	100
CAMPANHA DIAGNOSTICO DE SIFILIS	0	1
CAPACITACAO DE PROFISSIONAIS ASSIST GESTANTE COM SIFILIS	0	1
DISTR FORMULA INFANTIL DST/AIDS	0	10
DISTR FRALDAS DESCARTAVELIS DST/AIDS	0	400
PARTICIPACAO EVENTOS TECNICOS DST/AIDS	0	10
REFORMA PREDIOS	0	1

Ação	Orgão Executor	Produto / Unidade de Medida	Meta Física
1650 PROGRAMA DST/AIDS	SECRETARIA DA SAUDE (SES)		
1651 CONSTRUCAO DO CENTRO DE VIGILANCIA EM SAUDE	SECRETARIA DA SAUDE (SES)		
1652 CONSTRUCAO DO CENTRO DE ZOONOSES	SECRETARIA DA SAUDE (SES)		
2027 VIGILANCIA, PREVENCAO E CONTROLE DOENÇAS TRANSMITIDAS POR VETORES E ZOONOSES	SECRETARIA DA SAUDE (SES)		
2872 MANUTENCAO DOS SERVICOS ADMINISTRATIVOS (VIG SDE)	SECRETARIA DA SAUDE (SES)		
2873 CAMPANHAS EDUCATIVAS (VIG SDE)	SECRETARIA DA SAUDE (SES)		
2874 CURSOS, TREINAMENTOS, CONGRESSOS PARA CAPACITACAO DE RECURSOS HUMANOS (VIG SDE)	SECRETARIA DA SAUDE (SES)		
2875 PROGRAMA DST/AIDS	SECRETARIA DA SAUDE (SES)		

CN-SIFPM		MUNICÍPIO DE SOROCABA				CONAM
PLANO PLURIANUAL 2010-2013 - LEI No. 08977 DE 12/11/2009						
PLANO PLURIANUAL						
ANEXO VI - METAS E PRIORIDADES PARA 2010						
Programa :	1013 ASSISTENCIA FARMACEUTICA	Valores expressos em R\$ milhares médios / 2009				
Objetivo :	FORNECER MEDICAMENTO E DISTRIBUIR PARA REDE.	Valor do Programa	Corrente	11.250	Capital	0 Total 11.250
Orgao Responsavel Principal :	11.00.00 SECRETARIA DA SAUDE (SES)					
Indicador :		Indice mais Recente		Indice Futuro 2010		
	PESSOAS ATENDIDAS PELO PROGRAMA	% PERCENTUAL	0	10		
Acao	Orgao Executor	Produto / Unidade de Medida			Meta Fisica	
2028 AQUISICAO DE MEDICAMENTOS	SECRETARIA DA SAUDE (SES)	% DE PARTICIPANTES			% PERCENTUAL 24	
2029 DISTRIBUICAO DE MEDICAMENTOS RECEBIDOS, GERENCIAMENTO PARA CONSERVACAO, CONTROLE E SEGURANCA	SECRETARIA DA SAUDE (SES)					

CN-SIFPM		MUNICÍPIO DE SOROCABA				CONAM
PLANO PLURIANUAL 2010-2013 - LEI No. 08977 DE 12/11/2009						
PLANO PLURIANUAL						
ANEXO VI - METAS E PRIORIDADES PARA 2010						
Programa :	2003 ENSINO MEDIO E PROFISSIONALIZANTE	Valores expressos em R\$ milhares médios / 2009				
Objetivo :	MANTER A OPERAÇÃO DE ENSINO MEDIO REGULAR E PROFISSIONALIZANTE NA REDE MUNICIPAL.	Valor do Programa	Corrente	3.320	Capital	0 Total 3.320
Orgao Responsavel Principal :	10.00.00 SECRETARIA DA EDUCACAO (SEDU)					
Indicador :		Indice mais Recente		Indice Futuro 2010		
	NUMERO DE ALUNOS ATENDIDOS		1.250	1.250		
Acao	Orgao Executor	Produto / Unidade de Medida			Meta Fisica	
1211 OPERACAO DO ENSINO MEDIO E PROFISSIONALIZANTE	SECRETARIA DA EDUCACAO (SEDU)					
2384 OPERACAO DO ENSINO MEDIO E PROFISSIONALIZANTE	SECRETARIA DA EDUCACAO (SEDU)	ALUNOS EDUCADOS/UNIDADES			1250	
2534 TRANSPORTE DE ALUNOS DO ENSINO MEDIO	SECRETARIA DA EDUCACAO (SEDU)					

CN-SIFPM		MUNICÍPIO DE SOROCABA				CONAM
PLANO PLURIANUAL 2010-2013 - LEI No. 08977 DE 12/11/2009						
PLANO PLURIANUAL						
ANEXO VI - METAS E PRIORIDADES PARA 2010						
Programa :	2005 ENSINO SUPERIOR	Valores expressos em R\$ milhares médios / 2009				
Objetivo :	IMPLANTACAO E AMPLIACAO DE INFRA ESTRUTURA PARA INSTALACAO DE UNIDADES DE ENSINO SUPERIOR NO MUNICIPIO.	Valor do Programa	Corrente	250	Capital	0 Total 250
Orgao Responsavel Principal :	10.00.00 SECRETARIA DA EDUCACAO (SEDU)					
Indicador :		Indice mais Recente		Indice Futuro 2010		
	NUMERO DE ALUNOS ATENDIDOS		52	50		
Acao	Orgao Executor	Produto / Unidade de Medida			Meta Fisica	
2332 TRANSPORTE DE ALUNOS DE ENSINO SUPERIOR	SECRETARIA DA EDUCACAO (SEDU)	ALUNOS TRANSPORTADOS/UNIDADES			50	
2436 MANUTENCAO DE UNIDADES DE ENSINO SUPERIOR	SECRETARIA DA EDUCACAO (SEDU)					

CN-SIFPM		MUNICÍPIO DE SOROCABA				CONAM
PLANO PLURIANUAL 2010-2013 - LEI No. 08977 DE 12/11/2009						
PLANO PLURIANUAL						
ANEXO VI - METAS E PRIORIDADES PARA 2010						
Programa :	2006 MERENDA ESCOLAR	Valores expressos em R\$ milhares médios / 2009				
Objetivo :	FORNECER UMA ALIMENTACAO SAUAVEL, EQUILIBRADA, ADEQUADA AS NECESSIDADES DAS CRIANCAS DE ACORDO COM AS FAIXAS ETARIAS. DURANTE O PERIODO DE PERMANENCIA NA ESCOLA E PROMOVER ACOES PARA AQUISICAO DE BONS HABITOS ALIMENTARES.	Valor do Programa	Corrente	44.787	Capital	0 Total 44.787
Orgao Responsavel Principal :	10.00.00 SECRETARIA DA EDUCACAO (SEDU)					
Indicador :		Indice mais Recente		Indice Futuro 2010		
	% ALUNOS ATENDIDOS NAS ESCOLAS DO PROGRAMA		100	100		
Acao	Orgao Executor	Produto / Unidade de Medida			Meta Fisica	
2074 ADMINISTRACAO DA MERENDA ESCOLAR	SECRETARIA DA EDUCACAO (SEDU)	PERCENTUAL			% PERCENTUAL 100	



Programa : 2017 INTENSIFICAR PROGRAMA ESCOLA SAUDAVEL		MUNICÍPIO DE SOROCABA		CONSUM		
PLANO PLURIANUAL 2010-2013 - LBI No. 08977 DE 12/11/2009						
PLANO PLURIANUAL						
ANEXO VI - METAS E PRIORIDADES PARA 2010						
		Valores expressos em R\$ milhares médios / 2009				
Objetivo :		Valor do Programa	Corrente	90 Capital	20 Total	110
GARANTIR MELHOR QUALIDADE DE VIDA AOS ALUNOS ATRAVES DE PREVENÇÃO DE DOENÇAS E PROMOÇÃO A SAÚDE.						
Orgão Responsável Principal : 10.00.00 SECRETARIA DA EDUCACAO (SEDU)						
Indicador :		Índice mais Recente		Índice Futuro 2010		
‡ ALUNOS ATENDIDOS NAS ESCOLAS DO PROGRAMA		100		100		
Acao	Orgão Executor	Produto / Unidade de Medida		Meta Fisica		
1397 PROMOVER ATIV. DE PREV. DE DOENÇAS E PROM. DE SAÚDE	SECRETARIA DA EDUCACAO (SEDU)	DEMANDAS ATENDIDAS ‡		‡ PERCENTUAL		
2537 PROMOVER ATIVIDADES DE PREVENÇÃO DE DOENÇAS E PROM. DE SAÚDE	SECRETARIA DA EDUCACAO (SEDU)	DEMANDAS ATENDIDAS ‡		‡ PERCENTUAL		
				100		

Programa : 2022 EDUCACAO BASICA		MUNICÍPIO DE SOROCABA		CONSUM		
PLANO PLURIANUAL 2010-2013 - LBI No. 08977 DE 12/11/2009						
PLANO PLURIANUAL						
ANEXO VI - METAS E PRIORIDADES PARA 2010						
		Valores expressos em R\$ milhares médios / 2009				
Objetivo :		Valor do Programa	Corrente	163.602 Capital	20.190 Total	183.792
PROMOVER A EDUCACAO E O APRENDIZADO, COM QUALIDADE, DOS ALUNOS DO ENSINO FUNDAMENTAL E DA EDUCACAO INFANTIL, NA CIDADE.						
Orgão Responsável Principal : 10.00.00 SECRETARIA DA EDUCACAO (SEDU)						
Indicador :		Índice mais Recente		Índice Futuro 2010		
ALUNOS BENEFICIADOS COM O PROGRAMA CIDADE EDUCADORA	‡ PERCENTUAL	100		100		
PROFISSIONAIS BENEFICIADOS COM AS CAPACITACOES	‡ PERCENTUAL	0		100		
UNIDADES A SEREM ATENDIDAS PELA IMPLEMENTACAO TECNOLÓGICA	‡ PERCENTUAL	0		100		
NUMERO DE UNIDADES ESCOLARES COM LABORATORIO DE INFORMATICA	UNIDADES	2		7		
NUMERO DE ALUNOS ATEND. PELO PROGRAMA SOROCABA AMIG DA MUSICA	UNIDADES	3.000		7.800		
NUMERO DE EDIFICACOES A SEREM CONSTRUIDAS	UNIDADES	0		4		
UNIDADES ESCOLARES ATENDIDAS PELOS SERVICOS DE LIMPEZA	‡ PERCENTUAL	100		100		
NUMERO DE EDIFICACOES CONSTRUIDAS - CRECHE	UNIDADES	43		46		
NUMERO DE UNIDADES DE EDUCACAO INFANTIL REFORMADAS/AMPLIADAS	UNIDADES	0		15		
NUMERO DE EDIFICACOES DE ESC. EM TEMPO INTEGRAL CONSTRUIDAS	UNIDADES	4		8		
NUMERO DE ALUNOS ATENDIDOS EM PERÍODO INTEGRAL	UNIDADES	3.160		6.000		
NUMERO DE PREDIOS CONSTRUIDOS PARA SABER TODO	UNIDADES	30		34		
NUMERO DE ALUNOS ATENDIDOS	UNIDADES	0		3.500		
NUMERO DE PROFESSIONAIS DA EDUCACAO ATENDIDOS	UNIDADES	0		2.500		
NUMERO DE ALUNOS ATENDIDOS PELA EQUIPE ITINERANTE	UNIDADES	0		46.000		
NUMERO DE ALUNOS ATENDIDOS DO ENSINO FUNDAMENTAL	UNIDADES	7.019		7.500		
CONSTRUCAO DE PREDIO	UNIDADES	0		1		
Acao	Orgão Executor	Produto / Unidade de Medida		Meta Fisica		
0004 PASEP - EDUCACAO BASICA	SECRETARIA DA EDUCACAO (SEDU)	ALUNOS EDUCADOS/PERCENTUAL		100		
1392 MANUTENCAO DOS SERVICOS ADMINISTRATIVOS	SECRETARIA DA EDUCACAO (SEDU)					
1559 CIDADE EDUCADORA - PROJETOS EDUCACIONAIS TRANSFORMADORES	SECRETARIA DA EDUCACAO (SEDU)					
1560 CAPACITACAO E AMPLIACAO DE CAPITAL INTELECTUAL	SECRETARIA DA EDUCACAO (SEDU)	DOCENTES TREINADOS/PERCENTUAL		100		
1561 INOVACOES TECNOLOGICAS E INFORMATIZACAO	SECRETARIA DA EDUCACAO (SEDU)	PERCENTUAL		‡ PERCENTUAL		
1562 SOROCABA AMIGA DA MUSICA	SECRETARIA DA EDUCACAO (SEDU)	ALUNOS ATENDIDOS/UNIDADES		3750		
1563 CONSTRUCAO DE UNIDADES ESCOLARES	SECRETARIA DA EDUCACAO (SEDU)	NUMERO DE EDIFICACOES		UNIDADES		
1564 FUNCIONAMENTO DA EDUCACAO FUNDAMENTAL	SECRETARIA DA EDUCACAO (SEDU)					
1565 FUNCIONAMENTO DA EDUCACAO INFANTIL	SECRETARIA DA EDUCACAO (SEDU)					
1566 AMPLIACAO DE VAGAS EM CRECHE CONSTRUCOES	SECRETARIA DA EDUCACAO (SEDU)	NUMERO DE EDIFICACOES		UNIDADES		
1567 AMPLIACAO/REFORMA DE UNIDADES DE EDUCACAO INFANTIL	SECRETARIA DA EDUCACAO (SEDU)	NUMERO DE EDIFICACOES		UNIDADES		
1568 ESCOLA EM TEMPO INTEGRAL/OFICINA DO SABER	SECRETARIA DA EDUCACAO (SEDU)	ALUNOS ATENDIDOS/UNIDADES		UNIDADES		
1669 SABER TODO	SECRETARIA DA EDUCACAO (SEDU)	NUMERO DE EDIFICACOES		UNIDADES		
1670 CENTRO DE REFERENCIA EM EDUCACAO	SECRETARIA DA EDUCACAO (SEDU)	ALUNOS ATENDIDOS/UNIDADES		3500		
1671 ESCOLA BONITA - ESCOLA FELIZ	SECRETARIA DA EDUCACAO (SEDU)	NUMERO DE EDIFICACOES		UNIDADES		
1672 CENTRO DE CAPACITACAO DOS PROFESSIONAIS DA EDUCACAO	SECRETARIA DA EDUCACAO (SEDU)	NUMERO DE EDIFICACOES		UNIDADES		
2047 APOIO AS ENTIDADES PRIVADAS E FILANTROPICAS DO ENSINO FUNDAMENTAL	SECRETARIA DA EDUCACAO (SEDU)	ENTIDADES APOIADAS/PERCENTUAL		100		
2055 APOIO AS ENTIDADES PRIVADAS E FILANTROPICAS DE EDUCACAO INFANTIL	SECRETARIA DA EDUCACAO (SEDU)	ENTIDADES APOIADAS/UNIDADES				
2336 IMPLEMENTACAO DE PARCERIAS	SECRETARIA DA EDUCACAO (SEDU)					
2343 APERFEIÇOAMENTO DE GESTORES, SUPORTE PEDAGÓGICO, ETC	SECRETARIA DA EDUCACAO (SEDU)					
2381 CAPACITACAO DE DOCENTES	SECRETARIA DA EDUCACAO (SEDU)	DOCENTES TREINADOS/PERCENTUAL		100		
2383 MANTER O PROGRAMA DE TRANSPORTE DE ALGUM ENSINO FUNDAMENTAL	SECRETARIA DA EDUCACAO (SEDU)	ALUNOS TRANSPORTADOS/UNIDADES		2250		
2533 MANUTENCAO DOS SERVICOS ADMINISTRATIVOS	SECRETARIA DA EDUCACAO (SEDU)					
2719 CIDADE EDUCADORA - PROJETOS EDUCACIONAIS TRANSFORMADORES	SECRETARIA DA EDUCACAO (SEDU)	ALUNOS EDUCADOS/PERCENTUAL		100		
2720 CAPACITACAO DOS DOCENTES DA EDUCACAO INFANTIL	SECRETARIA DA EDUCACAO (SEDU)	DOCENTES TREINADOS/PERCENTUAL		100		
2721 INOVACOES TECNOLOGICAS E INFORMATIZACAO	SECRETARIA DA EDUCACAO (SEDU)	UNIDADES INSTALADAS/UNID.		5		
2725 SOROCABA AMIGA DA MUSICA	SECRETARIA DA EDUCACAO (SEDU)	ALUNOS ATENDIDOS/UNIDADES		3750		
2726 CONSERVACAO DE UNIDADES ESCOLARES DA EDUCACAO BASICA - ENSINO FUNDAMENTAL	SECRETARIA DA EDUCACAO (SEDU)	‡ DE UNIDADES CONSERVADAS		100		
2727 CONSERVACAO DE UNIDADES ESCOLARES DA EDUCACAO BASICA - ENSINO INFANTIL	SECRETARIA DA EDUCACAO (SEDU)	‡ DE UNIDADES CONSERVADAS		100		
2729 FUNCIONAMENTO DA EDUCACAO FUNDAMENTAL	SECRETARIA DA EDUCACAO (SEDU)					
2730 FUNCIONAMENTO DA EDUCACAO INFANTIL	SECRETARIA DA EDUCACAO (SEDU)					
2733 EDUCACAO FUNDAMENTAL - LIMPEZA	SECRETARIA DA EDUCACAO (SEDU)	‡ DE UNIDADES CONSERVADAS		100		
2734 EDUCACAO INFANTIL - LIMPEZA	SECRETARIA DA EDUCACAO (SEDU)	‡ DE UNIDADES CONSERVADAS		100		
2735 CONCESSAO DE BOLSA DE ESTUDOS PARA ESCOLAS PARTICULARES DE EDUCACAO ESPECIAL	SECRETARIA DA EDUCACAO (SEDU)					
2736 ESCOLA EM TEMPO INTEGRAL/OFICINA DO SABER	SECRETARIA DA EDUCACAO (SEDU)	ALUNOS ATENDIDOS/UNIDADES		2000		
2737 SABER TODO	SECRETARIA DA EDUCACAO (SEDU)	NUMERO DE EDIFICACOES		UNIDADES		
2745 CENTRO DE REFERENCIA EM EDUCACAO	SECRETARIA DA EDUCACAO (SEDU)	ALUNOS ATENDIDOS/UNIDADES		8		
				875		

CN-SIFEM		MUNICÍPIO DE SOROCABA				CONAM
PLANO PLURIANUAL 2010-2013 - LEI No. 08977 DE 12/11/2009						
PLANO PLURIANUAL						
ANEXO VI - METAS E PRIORIDADES PARA 2010						
Programa : 2023		FACED-FUNDO DE ASSISTENCIA A CULTURA E EDUCACAO			Valores expressos em R\$ milhares médios / 2009	
Objetivo :		Valor do Programa	Corrente	250	Capital	50 Total 300
MANUTENCAO DO FUNDO DE ASSISTENCIA A CULTURA E EDUCACAO						
Orgao Responsavel Principal : 10.00.00 SECRETARIA DA EDUCACAO (SEDU)						
Indicador :		Indice mais Recente		Indice Futuro 2010		
ALUNOS BENEFICIADOS COM O PROGRAMA CIDADE EDUCADORA		% PERCENTUAL	100	100		
Acao		Orgao Executor	Produto / Unidade de Medida		Meta Fisica	
1224	FUNDO DE ASSISTENCIA A CULTURA E EDUCACAO - FACED	SECRETARIA DA EDUCACAO (SEDU)				
2296	FUNDO DE ASSISTENCIA A CULTURA E EDUCACAO - FACED	SECRETARIA DA EDUCACAO (SEDU)				

CN-SIFEM		MUNICÍPIO DE SOROCABA				CONAM
PLANO PLURIANUAL 2010-2013 - LEI No. 08977 DE 12/11/2009						
PLANO PLURIANUAL						
ANEXO VI - METAS E PRIORIDADES PARA 2010						
Programa : 2024		IMPLEMENTAR PROGRAMA CLUBE DA ESCOLA			Valores expressos em R\$ milhares médios / 2009	
Objetivo :		Valor do Programa	Corrente	450	Capital	30 Total 480
REALIZAR ACOES SOCIAIS, EDUCATIVAS E CULTURAIS NOS ESPACOS DAS ESCOLAS MUNICIPAIS, DURANTE OS FINAIS DE SEMANA.						
Orgao Responsavel Principal : 10.00.00 SECRETARIA DA EDUCACAO (SEDU)						
Indicador :		Indice mais Recente		Indice Futuro 2010		
NUMERO DE ESCOLAS ATENDIDAS PISO PROGRAMA CLUBE DA ESCOLA		UNIDADES	13	15		
Acao		Orgao Executor	Produto / Unidade de Medida		Meta Fisica	
1673	AQUISICAO DE EQUIPAMENTOS - CLUBE DA ESCOLA	SECRETARIA DA EDUCACAO (SEDU)				
2747	ATIVIDADES DIVERSAS - CLUBE DA ESCOLA	SECRETARIA DA EDUCACAO (SEDU)	UNIDADES ATENDIDAS/UNID.		15	

CN-SIFEM		MUNICÍPIO DE SOROCABA				CONAM
PLANO PLURIANUAL 2010-2013 - LEI No. 08977 DE 12/11/2009						
PLANO PLURIANUAL						
ANEXO VI - METAS E PRIORIDADES PARA 2010						
Programa : 3007		ESPORTE, LAZER E QUALIDADE DE VIDA			Valores expressos em R\$ milhares médios / 2009	
Objetivo :		Valor do Programa	Corrente	3.390	Capital	775 Total 4.165
PROMOVER E FOMENTAR A CULTURA DA ATIVIDADE FISICA, DO ESPORTE E DO LAZER, VISANDO A INCLUSAO SOCIAL E A QUALIDADE DE VIDA DA POPULACAO DE SOROCABA.						
Orgao Responsavel Principal : 12.00.00 SECRETARIA DE ESPORTE E LAZER (SEMES)						
Indicador :		Indice mais Recente		Indice Futuro 2010		
NUMERO DE PESSOAS INSCRITAS NOS CAMPONATOS		UNIDADES	20.000	21.500		
NUMERO DE INSCRITOS NOS PROGRAMAS PERMANENTES DOS NUCLEOS		UNIDADES	3.500	4.900		
NUMERO DE CENTROS ESPORTIVOS		UNIDADES	8	8		
REVITALIZAR CENTROS ESPORTIVOS		UNIDADES	1	2		
AUMENTAR A ARRECADACAO DA RECEITA DO PADAS		% PERCENTUAL	10	10		
REPASSE DE VERBAS PARA EQUIPES DE REPRESENTACAO		% PERCENTUAL	20	75		
PARTICIPANTES PERMANENTES		% PERCENTUAL	0	5		
ATENDIMENTO A JOVENS DE 15 A 19 ANOS EM PROJETOS DE ESPORTES		UNIDADES	0	500		
NUMERO DE ESPACO PUBLICO DE ESPORTES		UNIDADES	0	8		
NUMERO DE EQUIPAMENTOS INSTALADOS PARA ATIVIDADE FISICA		UNIDADES	0	4		
CENTRO ESPORTIVOS COM HORARIOS AMPLIADOS		UNIDADES	0	1		
PISTAS DE ATLETISMO OFICIAL		UNIDADES	0	0		
CAPACIDADE DE ACOMODACOES DO ESTADIO		UNIDADES	12.580	15.000		
NUMERO DE ENTIDADES CONVENIADAS		UNIDADES	0	15		
Acao		Orgao Executor	Produto / Unidade de Medida		Meta Fisica	

1674	CONSTRUCAO DE CENTROS ESPORTIVOS	SECRETARIA DE ESPORTE E LAZER (SEMES)	UNIDADES			
1675	PROMOCAO DE EVENTOS DE ESPORTES E LAZER	SECRETARIA DE ESPORTE E LAZER (SEMES)	UNIDADES		6250	
1676	FUNCAONAMENTO DE NUCLEOS DE ESPORTES E LAZER	SECRETARIA DE ESPORTE E LAZER (SEMES)	UNIDADES			
1678	REVITALIZACAO DA INFRA-ESTRUTURA DE ESPORTES E LAZER	SECRETARIA DE ESPORTE E LAZER (SEMES)	UNIDADES		2	
1679	ESPORTE DE REPRESENTACAO - EQUIPAMENTOS	SECRETARIA DE ESPORTE E LAZER (SEMES)	REPASSES DE VERBAS PARA AS EQUIPES %		% PERCENTUAL 75	
1680	PROJETO CAMINHADA	SECRETARIA DE ESPORTE E LAZER (SEMES)	% DE PARTICIPANTES		% PERCENTUAL 5	
1681	ESPORTE CIDADAO	SECRETARIA DE ESPORTE E LAZER (SEMES)	UNIDADES		200	
1682	ACADEMIAS ABERTAS	SECRETARIA DE ESPORTE E LAZER (SEMES)	UNIDADES		3	
1683	CONSTRUCAO DE PISTA DE ATLETISMO	SECRETARIA DE ESPORTE E LAZER (SEMES)	UNIDADES			
1684	REVITALIZACAO E CONSTRUCAO DE ARQUIBANCADA DO ESTADIO MUNICIPAL	SECRETARIA DE ESPORTE E LAZER (SEMES)	UNIDADES		3750	
2108	FUNCAONAMENTO DE NUCLEOS DE ESPORTES	SECRETARIA DE ESPORTE E LAZER (SEMES)	PESSOAS		1750	
2109	PROMOCAO DE EVENTOS ESPORTIVOS	SECRETARIA DE ESPORTE E LAZER (SEMES)	PARTICIPANTES		6250	
2410	FUNDO DE APOIO AO DESPORTO AMADOR DE SOROCABA	SECRETARIA DE ESPORTE E LAZER (SEMES)				
2749	REVITALIZACAO DA INFRA-ESTRUTURA DE ESPORTE E LAZER	SECRETARIA DE ESPORTE E LAZER (SEMES)	UNIDADES			
2750	ESPORTE DE REPRESENTACAO	SECRETARIA DE ESPORTE E LAZER (SEMES)	REPASSES DE VERBAS PARA AS EQUIPES %		% PERCENTUAL 75	
2751	PROJETO CAMINHADA	SECRETARIA DE ESPORTE E LAZER (SEMES)	% DE PARTICIPANTES		% PERCENTUAL 5	
2752	ESPORTE CIDADAO	SECRETARIA DE ESPORTE E LAZER (SEMES)	UNIDADES		200	
2753	ACADEMIAS ABERTAS	SECRETARIA DE ESPORTE E LAZER (SEMES)	UNIDADES		3	
2754	ESPORTE NA MADRUGADA	SECRETARIA DE ESPORTE E LAZER (SEMES)	UNIDADES		1	
2755	ESPORTE SOCIAL	SECRETARIA DE ESPORTE E LAZER (SEMES)	UNIDADES		5	

CN-SIFPM		MUNICÍPIO DE SOROCABA				CONAM	
PLANO PLURIANUAL 2010-2013 - LEI No. 08977 DE 12/11/2009							
PLANO PLURIANUAL							
ANEXO VI - METAS E PRIORIDADES PARA 2010							
Programa : 3008 GESTÃO DA POLÍTICA DE ESPORTES E LAZER		Valores expressos em R\$ milhares médios / 2009					
		Valor do Programa	Corrente	6.980	Capital	270	Total 7.250
Objetivo :		PROMOVER E FOMENTAR A CULTURA DA ATIVIDADE FÍSICA, DO ESPORTE E DO LAZER, VISANDO A INCLUSÃO SOCIAL E A QUALIDADE DE VIDA DA POPULAÇÃO DE SOROCABA.					
Órgão Responsável Principal : 12.00.00 SECRETARIA DE ESPORTE E LAZER (SEMS)							
Indicador :		Índice mais Recente			Índice Futuro 2010		
ATENDIMENTO AS DEMANDAS ADMINISTRATIVAS		% PERCENTUAL	3			80	
SERVIÇOS ATENDIDOS CONFORME A DEMANDA		% PERCENTUAL	43			84	
Ação		Órgão Executor	Produto / Unidade de Medida			Meta Física	
1605	MANUTENÇÃO DOS SERVIÇOS ADMINISTRATIVOS	SECRETARIA DE ESPORTE E LAZER (SEMS)	ATENDIMENTO AS DEMANDAS ADMINISTRATIVAS %	% PERCENTUAL		80	
1606	MANUTENÇÃO E CONSERVAÇÃO DE BENS IMÓVEIS	SECRETARIA DE ESPORTE E LAZER (SEMS)	ATENDIMENTO AS DEMANDAS ADMINISTRATIVAS %	% PERCENTUAL		85	
2112	MANUTENÇÃO DOS SERVIÇOS ADMINISTRATIVOS	SECRETARIA DE ESPORTE E LAZER (SEMS)					
2114	MANUTENÇÃO E CONSERVAÇÃO DE BENS IMÓVEIS	SECRETARIA DE ESPORTE E LAZER (SEMS)	PERCENTUAL	% PERCENTUAL		85	

CN-SIFPM		MUNICÍPIO DE SOROCABA				CONAM	
PLANO PLURIANUAL 2010-2013 - LEI No. 08977 DE 12/11/2009							
PLANO PLURIANUAL							
ANEXO VI - METAS E PRIORIDADES PARA 2010							
Programa : 3009 IMPLEMENTAÇÃO DA POLÍTICA CULTURAL DE SOROCABA		Valores expressos em R\$ milhares médios / 2009					
		Valor do Programa	Corrente	10.196	Capital	900	Total 11.096
Objetivo :		DESENVOLVER AS AÇÕES E PROJETOS VOLTADOS A CULTURA DO MUNICÍPIO; IMPLEMENTAR AS SEMANAS CULTURAIS; REALIZAR FESTIVAIS MUNICIPAIS, ESTADUAIS E NACIONAIS DE TEATRO.					
Órgão Responsável Principal : 18.00.00 SECRETARIA DA CULTURA (SECULT)							
Indicador :		Índice mais Recente			Índice Futuro 2010		
PREMIOS REALIZADOS	UNIDADES		3			3	
DEMANDAS ATENDIDAS	% PERCENTUAL		300			300	
PESSOAS CAPACITADAS	UNIDADES		1.300			2.000	
EVENTOS EXTERNOS REALIZADOS	UNIDADES		5			7	
UNIDADES EXTERNAS ATENDIDAS	UNIDADES		0			13	
BENS RECUPERADOS	UNIDADES		1			7	
BENS RECUPERADOS	PERCENTUAL		20			20	
EDICOES ANUAIS	UNIDADES		40			81	
AQUISIÇÃO DE LIVROS E PERIÓDICOS	UNIDADES		50			2.000	
UNIDADES INSTALADAS	UNIDADES		1			10	
USUÁRIOS ATENDIDOS	UNIDADES		0			12.440	
INTERVENÇÕES ANUAIS	UNIDADES		20			152	
USUÁRIOS ATENDIDOS	UNIDADES		12			13	
REALIZAÇÃO DE OBRAS	UNIDADES		0			1	
EVENTOS REALIZADOS	UNIDADES		12			15	
Ação		Órgão Executor	Produto / Unidade de Medida			Meta Física	
1225	ROTEIROS HISTÓRICOS CULTURAIS	SECRETARIA DA CULTURA (SECULT)	USUÁRIOS ATENDIDOS	UNIDADES		14840	
1226	RECUPERAÇÃO DO PATRIMÔNIO E DO ACERVO HISTÓRICO MUNICIPAL	SECRETARIA DA CULTURA (SECULT)					
1398	INTERVENÇÕES DE LAZER	SECRETARIA DA CULTURA (SECULT)	INTERVENÇÕES	UNIDADES		38	
1589	CARAVANA DA CULTURA	SECRETARIA DA CULTURA (SECULT)	EDICOES ANUAIS	UNIDADES		5	
1590	CENA DE CINEMA	SECRETARIA DA CULTURA (SECULT)	EDICOES ANUAIS	UNIDADES		15	
1591	AMPLIAÇÃO E MANUTENÇÃO DO ACERVO DAS BIBLIOTECAS PÚBLICAS	SECRETARIA DA CULTURA (SECULT)	AQUISIÇÃO DE LIVROS E PERIÓDICOS	UNIDADES		500	
1592	PROGRAMA VAI E VEM	SECRETARIA DA CULTURA (SECULT)	UNIDADES INSTALADAS	UNIDADES		12	
1593	PROGRAMA MAIS CULTURA	SECRETARIA DA CULTURA (SECULT)	ALUNOS MATRICULADOS	UNIDADES		850	
1594	LINC - LEI DE INCENTIVO A CULTURA	SECRETARIA DA CULTURA (SECULT)	PROJETOS APROVADOS	PERCENTUAL		40	
1595	FUNDO MUNICIPAL PARA REALIZAÇÃO DE FESTIVOS POPULARES	SECRETARIA DA CULTURA (SECULT)	DEMANDAS ATENDIDAS	PERCENTUAL		100	
1597	CENTRO DE EVENTOS	SECRETARIA DA CULTURA (SECULT)	OBRAS REALIZADAS	UNIDADES		1	
1603	MANUTENÇÃO DOS SERVIÇOS ADMINISTRATIVOS (SECULT)	SECRETARIA DA CULTURA (SECULT)					
2362	ROTEIROS HISTÓRICOS CULTURAIS	SECRETARIA DA CULTURA (SECULT)	USUÁRIOS ATENDIDOS	UNIDADES		14840	
2364	IMPLEMENTAR FESTIVAIS DE TEATRO, MÚSICA E DANÇA	SECRETARIA DA CULTURA (SECULT)	REALIZAÇÃO DE EVENTOS	UNIDADES		2	
2365	RECUPERAÇÃO DO PATRIMÔNIO E DO ACERVO HISTÓRICO MUNICIPAL	SECRETARIA DA CULTURA (SECULT)	UNIDADES			2	
2389	REPASSE A FUNDEC - FUNDAÇÃO DE DESENVOLVIMENTO CULTURAL DE SOROCABA	SECRETARIA DA CULTURA (SECULT)	DEMANDAS ATENDIDAS	PERCENTUAL		100	
2390	IMPLEMENTAR AS SEMANAS CULTURAIS E DATAS COMEMORATIVAS	SECRETARIA DA CULTURA (SECULT)	USUÁRIOS ATENDIDOS	UNIDADES		3	
2448	PREMIOS ANUAIS DE LITERATURA E ARTES PLÁSTICAS	SECRETARIA DA CULTURA (SECULT)	CONCESSÃO DE PRÊMIOS	UNIDADES		1	
2521	FUNDO MUNICIPAL PARA REALIZAÇÃO DE FESTIVOS POPULARES	SECRETARIA DA CULTURA (SECULT)	DEMANDAS ATENDIDAS	PERCENTUAL		100	
2527	MANUTENÇÃO DA LOCOMOTIVA 58	SECRETARIA DA CULTURA (SECULT)	UNIDADES			1	
2538	INTERVENÇÕES DE LAZER	SECRETARIA DA CULTURA (SECULT)	USUÁRIOS ATENDIDOS	UNIDADES		38	
2792	MANUTENÇÃO DOS SERVIÇOS ADMINISTRATIVOS (SECULT)	SECRETARIA DA CULTURA (SECULT)					
2793	MANUTENÇÃO DOS PROPRIOS CULTURAIS	SECRETARIA DA CULTURA (SECULT)					
2794	CARAVANA DA CULTURA	SECRETARIA DA CULTURA (SECULT)	EDICOES ANUAIS	UNIDADES		5	
2795	CENA DE CINEMA	SECRETARIA DA CULTURA (SECULT)	EDICOES ANUAIS	UNIDADES		15	
2796	AMPLIAÇÃO E MANUTENÇÃO DO ACERVO DAS BIBLIOTECAS PÚBLICAS	SECRETARIA DA CULTURA (SECULT)	AQUISIÇÃO DE LIVROS E PERIÓDICOS	UNIDADES		500	
2797	PROGRAMA VAI E VEM	SECRETARIA DA CULTURA (SECULT)	UNIDADES INSTALADAS	UNIDADES		12	
2804	PROGRAMA MAIS CULTURA	SECRETARIA DA CULTURA (SECULT)	ALUNOS MATRICULADOS	UNIDADES		850	
2805	LINC - LEI DE INCENTIVO A CULTURA	SECRETARIA DA CULTURA (SECULT)	PROJETOS APROVADOS	PERCENTUAL		40	
2806	CENTRO DE EVENTOS	SECRETARIA DA CULTURA (SECULT)	OBRAS REALIZADAS	UNIDADES		1	

CN-SIFPM		MUNICÍPIO DE SOROCABA		CONAM					
PLANO PLURIANUAL 2010-2013 - LBI No. 08977 DE 12/11/2009									
PLANO PLURIANUAL									
ANEXO VI - METAS E PRIORIDADES PARA 2010									
Programa :	4001	ATENÇÃO A CRIANÇA E AO ADOLESCENTE	Valores expressos em R\$ milhares médios / 2009						
Objetivo :	ATENDEMENTO A CRIANÇA E AO ADOLESCENTE		Valor do Programa	Corrente	555	Capital	0	Total	555
Orgão Responsável Principal :	07.00.00	SECRETARIA DA CIDADANIA (SECID)							
Indicador :			Índice mais Recente		Índice Futuro 2010				
ATENDEMENTO DE PESSOAS CARENTES			50		60				
PESSOAS ATENDIDAS EM RELAÇÃO AS DEMANDAS %	% PERCENTUAL		500		500				
Ação	Orgão Executor		Produto / Unidade de Medida			Meta Física			
2463	PROJETO EDUCARTE		SECRETARIA DA CIDADANIA (SECID)			PESSOAS ATENDIDAS/UNIDADE			125
2468	CENTRO DE REFERENCIA ESPECIALIZADA DE ASSISTENCIA SOCIAL CRBAS		SECRETARIA DA CIDADANIA (SECID)			ATENDIMENTOS EFETUADOS/UNIDADE			22
2522	PROTAGONISMO JUVENIL		SECRETARIA DA CIDADANIA (SECID)			PESSOAS ATENDIDAS/UNIDADE			10
2718	PRESTACAO DE SERVICOS A COMUNIDADE		SECRETARIA DA CIDADANIA (SECID)			PESSOAS ATENDIDAS/UNIDADE			75

CN-SIFPM		MUNICÍPIO DE SOROCABA		CONAM					
PLANO PLURIANUAL 2010-2013 - LBI No. 08977 DE 12/11/2009									
PLANO PLURIANUAL									
ANEXO VI - METAS E PRIORIDADES PARA 2010									
Programa :	4007	GESTÃO DA POLÍTICA DE ASSISTENCIA SOCIAL	Valores expressos em R\$ milhares médios / 2009						
Objetivo :	PROMOVER AÇÕES E INCLUSÃO NA ÁREA SOCIAL		Valor do Programa	Corrente	12.146	Capital	260	Total	12.406
Orgão Responsável Principal :	07.00.00	SECRETARIA DA CIDADANIA (SECID)							
Indicador :			Índice mais Recente		Índice Futuro 2010				
ATENDEMENTO DE PESSOAS CARENTES			3.000		3.200				
DEMANDAS ATENDIDAS	% PERCENTUAL		80		85				
PESSOAS ATENDIDAS EM RELAÇÃO AS DEMANDAS %	% PERCENTUAL		6		6				
Ação	Orgão Executor		Produto / Unidade de Medida			Meta Física			
1245	BOLSA FAMILIA		SECRETARIA DA CIDADANIA (SECID)			FAMILIAS ATENDIDAS/UNIDADE			
1544	CRAS-CENTRO DE REFERENCIA DE ASSISTENCIA SOCIAL		SECRETARIA DA CIDADANIA (SECID)			UNIDADES INSTALADAS/UNID.			2
1545	BAIRRO MAIS FELIZ		SECRETARIA DA CIDADANIA (SECID)			PERCENTUAL			25
1546	MANUTENCAO DOS SERVICOS ADMINISTRATIVOS (SECID)		SECRETARIA DA CIDADANIA (SECID)			% PERCENTUAL			100
1547	MANUTENCAO DOS PROPRIOS DA SECID		SECRETARIA DA CIDADANIA (SECID)			UNIDADES/CONSERVADAS			
2152	MANUTENCAO DOS SERVICOS ADMINISTRATIVOS		SECRETARIA DA CIDADANIA (SECID)			UNIDADES/CONSERVADAS			
2466	BOLSA FAMILIA		SECRETARIA DA CIDADANIA (SECID)			FAMILIAS ATENDIDAS/UNIDADE			
2471	MATERIAL DE DISTRIBUICAO GRATUITA		SECRETARIA DA CIDADANIA (SECID)						
2472	LBI 1005 - PROJE GEMELAR		SECRETARIA DA CIDADANIA (SECID)						
2603	AMICO DA FAMILIA		SECRETARIA DA CIDADANIA (SECID)			FAMILIAS ATENDIDAS/UNIDADE			
2711	MANUTENCAO DOS PROPRIOS DA SECID		SECRETARIA DA CIDADANIA (SECID)			UNIDADES/CONSERVADAS			
2712	PLANTAO SOCIAL		SECRETARIA DA CIDADANIA (SECID)			PESSOAS ATENDIDAS/UNIDADE			
2713	CRAS-CENTRO DE REFERENCIA DE ASSISTENCIA SOCIAL		SECRETARIA DA CIDADANIA (SECID)			UNIDADES INSTALADAS/UNID.			2
2714	BAIRRO MAIS FELIZ		SECRETARIA DA CIDADANIA (SECID)			PESSOAS ATENDIDAS/UNIDADE			3
2715	ATENDIMENTO DE EMERGENCIA		SECRETARIA DA CIDADANIA (SECID)			PESSOAS ATENDIDAS/UNIDADE			1050

CN-SIFPM		MUNICÍPIO DE SOROCABA		CONAM					
PLANO PLURIANUAL 2010-2013 - LBI No. 08977 DE 12/11/2009									
PLANO PLURIANUAL									
ANEXO VI - METAS E PRIORIDADES PARA 2010									
Programa :	4008	PREVIDENCIA MUNICIPAL	Valores expressos em R\$ milhares médios / 2009						
Objetivo :	PAGAMENTOS DE BENEFICIOS PREVIDENCIARIOS E ASSISTENCIA SOCIAL.		Valor do Programa	Corrente	97.729	Capital	150	Total	97.879
Orgão Responsável Principal :	21.00.00	FUNDAÇÃO DE SEG. SOCIAL DOS SERV. PÚBLICOS MUNICIPAIS (FUNSERV)							
Indicador :			Índice mais Recente		Índice Futuro 2010				
APOSENTADOS	UNIDADES		1.690		1.690				
PENSIONISTAS	UNIDADES		384		424				
AUXILIO DOENÇA - BENEFICIOS PAGOS	UNIDADES		2.940		3.234				
Ação	Orgão Executor		Produto / Unidade de Medida			Meta Física			
1033	INVESTIMENTO PARA OPERACIONALIZACAO ADMINISTRATIVO DO RPPS		FUNDAÇÃO DE SEG. SOCIAL DOS SERV. PÚBLICOS MUNICIPAIS (FUNSERV)						
2159	PAGAMENTO DE INATIVOS		FUNDAÇÃO DE SEG. SOCIAL DOS SERV. PÚBLICOS MUNICIPAIS (FUNSERV)			INATIVO BENEFICIADO/UNIDADE			587
2160	PAGAMENTO DE PENSIONISTAS		FUNDAÇÃO DE SEG. SOCIAL DOS SERV. PÚBLICOS MUNICIPAIS (FUNSERV)			PENSIONISTA BENEFICIADO/UNID.			424
2161	PAGAMENTO DE OUTROS BENEFICIOS PREVIDENCIARIOS		FUNDAÇÃO DE SEG. SOCIAL DOS SERV. PÚBLICOS MUNICIPAIS (FUNSERV)			SERVIDOR BENEFICIADO/UNIDADE			3234
2162	CUSTEIO ADMINISTRATIVO RPPS		FUNDAÇÃO DE SEG. SOCIAL DOS SERV. PÚBLICOS MUNICIPAIS (FUNSERV)						
9003	PARA CAPITALIZACAO DO RPPS		FUNDAÇÃO DE SEG. SOCIAL DOS SERV. PÚBLICOS MUNICIPAIS (FUNSERV)						

CN-SIFEM		MUNICÍPIO DE SOROCABA		CONAM				
PLANO PLURIANUAL 2010-2013 - LEI No. 08977 DE 12/11/2009								
PLANO PLURIANUAL								
ANEXO VI - METAS E PRIORIDADES PARA 2010								
Programa : 4014 VALORIZAÇÃO DO JOVEM		Valores expressos em R\$ milhares médios / 2009						
Objetivo :		Valor do Programa	Corrente	4.894	Capital	65	Total	4.959
PROMOVER A VALORIZAÇÃO DOS JOVENS TENDO COMO PRIORIDADE: PREPARAÇÃO PARA O MERCADO DE TRABALHO, AÇÃO COMUNITÁRIA, CULTURA DA PAZ E ENTERTENIMENTO.								
Orgão Responsável Principal : 19.00.00 SECRETARIA DA JUVENTUDE (SEJUV)								
Indicador :		Índice mais Recente		Índice Futuro 2010				
DENANDAS ADMINISTRATIVAS	% PERCENTUAL	80		90				
JOVENS ATENDIDOS	UNIDADES	150		150				
CONSTRUÇÃO DO TERRITÓRIO JOVEM	UNIDADES	2		3				
REALIZAÇÃO DE FEIRAS	UNIDADES	4		4				
REALIZAÇÃO DE CONGRESSOS	UNIDADES	4		4				
ENVOLVIMENTO DE JOVENS EM POLÍTICAS PÚBLICAS	% PERCENTUAL	15		20				
JOVENS ATENDIDOS EM AÇÕES PREVENTIVAS	% PERCENTUAL	3		5				
PERCENTUAL DE RECUPERAÇÃO	% PERCENTUAL	0		30				
Ação	Orgão Executor	Produto / Unidade de Medida			Meta Física			
1599 MANUTENÇÃO DOS SERVIÇOS ADMINISTRATIVOS	SECRETARIA DA JUVENTUDE (SEJUV)							
1694 CONSELHO JOVEM	SECRETARIA DA JUVENTUDE (SEJUV)							
2157 MANUTENÇÃO DO CONSELHO TUTELAR	SECRETARIA DA JUVENTUDE (SEJUV)							
2298 MANUTENÇÃO DOS SERVIÇOS ADMINISTRATIVOS	SECRETARIA DA JUVENTUDE (SEJUV)							
2404 PROGRAMA EMPREGO JOVEM	SECRETARIA DA JUVENTUDE (SEJUV)	PESSOAS						
2452 FEIRAS, CONGRESSOS E CONFERÊNCIAS DA JUVENTUDE	SECRETARIA DA JUVENTUDE (SEJUV)							
2453 CONSELHO JOVEM	SECRETARIA DA JUVENTUDE (SEJUV)	% PERCENTUAL			% PERCENTUAL 20			
2454 NÚCLEO DE ATENDIMENTO INTEGRADO DE SOROCABA - MAIS	SECRETARIA DA JUVENTUDE (SEJUV)	% DE PARTICIPANTES			% PERCENTUAL 5			
2598 TERRITÓRIO JOVEM	SECRETARIA DA JUVENTUDE (SEJUV)	UNIDADES			3			
2811 CURSOS E CAPACITAÇÃO DE JOVENS	SECRETARIA DA JUVENTUDE (SEJUV)	JOVENS CAPACITADOS/UNIDADE			30			
2812 JOVENS DEPENDENTES QUÍMICOS	SECRETARIA DA JUVENTUDE (SEJUV)	% PERCENTUAL			30			
2813 FIO MUNICIPAL DA CRIANÇA E ADOLESCENTE - FMDCA	SECRETARIA DA JUVENTUDE (SEJUV)							

CN-SIFEM		MUNICÍPIO DE SOROCABA		CONAM				
PLANO PLURIANUAL 2010-2013 - LEI No. 08977 DE 12/11/2009								
PLANO PLURIANUAL								
ANEXO VI - METAS E PRIORIDADES PARA 2010								
Programa : 4015 ATENDIMENTO SAÚDE DO SERVIDOR PÚBLICO E DEPENDENTE		Valores expressos em R\$ milhares médios / 2009						
Objetivo :		Valor do Programa	Corrente	26.114	Capital	2.500	Total	28.614
GARANTIR A ASSISTÊNCIA À SAÚDE DOS SERVIDORES ATIVOS E INATIVOS E SEUS DEPENDENTES.								
Orgão Responsável Principal : 22.00.00 FUND.DE SEG.SOCIAL DOS SERV.PUBLICOS MUNICIPAIS SAUDE								
Indicador :		Índice mais Recente		Índice Futuro 2010				
QUANTIDADE DE BENEFICIÁRIOS	UNIDADES	23.500		25.000				
Ação	Orgão Executor	Produto / Unidade de Medida			Meta Física			
1604 AMPLIAÇÃO DA CAMPANHA DE PREVENÇÃO À SAÚDE DO SERVIDOR ATIVO E INATIVO	FUND.DE SEG.SOCIAL DOS SERV.PUBLICOS MUNICIPAIS - SAUDE							
2354 MANUTENÇÃO À ASSIST. DO SERVIDOR PÚBLICO E SEUS DEPENDENTES	FUND.DE SEG.SOCIAL DOS SERV.PUBLICOS MUNICIPAIS - SAUDE	BENEFICIÁRIOS			UNIDADES 25000			
2818 MANUTENÇÃO DOS SERVIÇOS ADMINISTRATIVOS DA ASSIST. À SAÚDE	FUND.DE SEG.SOCIAL DOS SERV.PUBLICOS MUNICIPAIS - SAUDE							
9005 PARA SUPLEMENTARES	FUND.DE SEG.SOCIAL DOS SERV.PUBLICOS MUNICIPAIS - SAUDE							

CN-SIFEM		MUNICÍPIO DE SOROCABA		CONAM				
PLANO PLURIANUAL 2010-2013 - LEI No. 08977 DE 12/11/2009								
PLANO PLURIANUAL								
ANEXO VI - METAS E PRIORIDADES PARA 2010								
Programa : 4028 PROMOÇÃO DA CIDADANIA		Valores expressos em R\$ milhares médios / 2009						
Objetivo :		Valor do Programa	Corrente	446	Capital	410	Total	756
PROMOVER ATRAVÉS DE AÇÕES INTEGRADAS O RESGATE DA CIDADANIA								
Orgão Responsável Principal : 07.00.00 SECRETARIA DA CIDADANIA (SECID)								
Indicador :		Índice mais Recente		Índice Futuro 2010				
CONSTRUÇÃO DE PREDIO		1		4				
DENANDAS ADMINISTRATIVAS DO CAS	PERCENTUAL	80		90				
CONFLITOS RESOLVIDOS EM RELAÇÃO À DEMANDA	PERCENTUAL	87		90				
MULHERES ATENDIDAS EM RELAÇÃO À DEMANDA	PERCENTUAL	0		50				
UNIDADES ATENDIDAS	UNIDADES	6		6				
Ação	Orgão Executor	Produto / Unidade de Medida			Meta Física			
1569 LÍDER DA TERCEIRA IDADE	SECRETARIA DA CIDADANIA (SECID)	UNIDADES			1			
1570 CLUBE DA TERCEIRA IDADE	SECRETARIA DA CIDADANIA (SECID)	UNIDADES						
1571 CEREM-CENTRO DE REFERÊNCIA DA MULHER	SECRETARIA DA CIDADANIA (SECID)	UNIDADES			1			
2738 MANUTENÇÃO E APOIO AOS CONSELHOS MUNICIPAIS	SECRETARIA DA CIDADANIA (SECID)	UNIDADES ATENDIDAS/UNID.			6			
2739 MANUTENÇÃO DO CAS-CONSELHO DA ASSISTÊNCIA SOCIAL	SECRETARIA DA CIDADANIA (SECID)	% PERCENTUAL			% PERCENTUAL 90			
2740 CÂMARA DE MEDIAÇÃO	SECRETARIA DA CIDADANIA (SECID)	% PERCENTUAL			% PERCENTUAL 90			
2741 COORDENADORIA DA MULHER	SECRETARIA DA CIDADANIA (SECID)	% PERCENTUAL			% PERCENTUAL 50			
2742 LÍDER DA TERCEIRA IDADE	SECRETARIA DA CIDADANIA (SECID)	UNIDADES						
2743 CLUBE DA TERCEIRA IDADE	SECRETARIA DA CIDADANIA (SECID)	UNIDADES						
2744 CEREM-CENTRO DE REFERÊNCIA DA MULHER	SECRETARIA DA CIDADANIA (SECID)	UNIDADES						

CN-SIFPM		MUNICÍPIO DE SOROCABA		CONAM				
PLANO PLURIANUAL 2010-2013 - LEI Nº. 08977 DE 12/11/2009								
PLANO PLURIANUAL								
ANEXO VI - METAS E PRIORIDADES PARA 2010								
Programa : 4024		SURVENCÃO MUNICIPAL, ESTADUAL E FEDERAL		Valores expressos em R\$ milhares médios / 2009				
Objetivo :		Valor do Programa	Corrente	7.837	Capital	0	Total	7.837
CONVENIOS MUNICIPAL, ESTADUAL E FEDERAL PARA PROMOÇÃO E ATENDIMENTO DA POPULAÇÃO								
Orgão Responsável Principal : 07.00.00		SECRETARIA DA CIDADANIA (SECID)						
Indicador :		Índice mais Recente		Índice Futuro 2010				
JOVENS ATENDIDOS PELAS AÇÕES DA PMS		1.000		1.000				
ENTIDADES EM PARCERIA MUNICIPAL		18		20				
PESSOAS		100		100				
Ação	Orgão Executor	Produto / Unidade de Medida			Meta Física			
2125 APOIO A ENTIDADES DE ATENDIMENTO A JUVENTUDE	SECRETARIA DA CIDADANIA (SECID)	ENTIDADES APOIADAS/UNIDADES			6			
2139 APOIO A ENTIDADES DE ATENDIMENTO AO IDOSO	SECRETARIA DA CIDADANIA (SECID)							
2146 APOIO A ENTIDADE DE ATENDIMENTO AS PESSOAS PORTADORAS DE DEFICIÊNCIA	SECRETARIA DA CIDADANIA (SECID)							
2309 APOIO A ENTIDADES DE ATENDIMENTO A PESSOAS DE RUA E A MENOR	SECRETARIA DA CIDADANIA (SECID)							
2460 PBTII - PROG.ERRADICACAO DO TRABALHO INFANTIL	SECRETARIA DA CIDADANIA (SECID)							
2461 PROJETO TRAVESSIA	SECRETARIA DA CIDADANIA (SECID)							
2476 ATENDIMENTO A ENTIDADES DE APOIO A FAMILIAS CARENTES	SECRETARIA DA CIDADANIA (SECID)							
2481 BENEFICIO DE PRESTACAO CONTINUADA - BPC	SECRETARIA DA CIDADANIA (SECID)							
2722 APOIO A ENTIDADES DE ATENDIMENTO A MULHER	SECRETARIA DA CIDADANIA (SECID)	PESSOAS ATENDIDAS/UNIDADE			6			
2723 PROJovem ADOLESCENTE	SECRETARIA DA CIDADANIA (SECID)	PESSOAS ATENDIDAS/UNIDADE			1000			
2724 PROJovem URBANO	SECRETARIA DA CIDADANIA (SECID)	PESSOAS ATENDIDAS/UNIDADE			30			
2728 APOIO A ENTIDADES DE ATENDIMENTO A DEPENDENTES QUEMIGR	SECRETARIA DA CIDADANIA (SECID)	PESSOAS ATENDIDAS/UNIDADE						
2731 PROTECAO DE ATENCAO BASICA	SECRETARIA DA CIDADANIA (SECID)	PESSOAS ATENDIDAS/UNIDADE						
2732 PROTECAO DE ATENCAO ESPECIAL	SECRETARIA DA CIDADANIA (SECID)	PESSOAS ATENDIDAS/UNIDADE						
2886 EMENDA 29 - AMPLIACAO DE CONVENIOS COM ENTIDADES SOCIAIS E DESTINACAO NO LIMITE DE 5% ATÉ 2013	SECRETARIA DA CIDADANIA (SECID)	ENTIDADES ATENDIDAS/UNIDADE						

CN-SIFPM		MUNICÍPIO DE SOROCABA		CONAM				
PLANO PLURIANUAL 2010-2013 - LEI Nº. 08977 DE 12/11/2009								
PLANO PLURIANUAL								
ANEXO VI - METAS E PRIORIDADES PARA 2010								
Programa : 4030		PLANO MUNICIPAL DE QUALIFICACAO		Valores expressos em R\$ milhares médios / 2009				
Objetivo :		Valor do Programa	Corrente	1.800	Capital	490	Total	2.250
PROPORCIONAR CURSOS GRATUITOS DE QUALIFICACAO OU REQUALIFICACAO PROFISSIONAL, VOLTADOS A TRABALHADORES QUE SE ENCONTRAM EM SITUAÇÃO DE DESEMPREGO OU QUE ESTEJAM A PROCURA DA PRIMEIRA OPORTUNIDADE.								
Orgão Responsável Principal : 14.00.00		SECRETARIA DE RELACOES DO TRABALHO (SERT)						
Indicador :		Índice mais Recente		Índice Futuro 2010				
NUMERO DE PESSOAS QUALIFICADAS NO PROJETO		UNIDADES		120				
NUMERO DE PESSOAS CONTRATADAS APOS PARTICIPACAO EM CURSO		% PERCENTUAL		30				
NUMERO DE PESSOAS QUALIFICADAS PELA UNIT		UNIDADES		3.600				
N. DE PESSOAS QUALIFICADAS ATRAVES DO PROJ.UNIT VAI ESCOLA		UNIDADES		1.430				
N. DE PESSOAS QUALIFICADAS NA FUNDACAO CASA		UNIDADES		160				
Ação	Orgão Executor	Produto / Unidade de Medida			Meta Física			
2080 CONSTRUCAO E APARELHAMENTO DO NOVO PRÉDIO DA UNIDADE RESIDENCIAL DO TRABALHADOR UNIT	SECRETARIA DE RELACOES DO TRABALHO (SERT)							
1573 QUALIFICACAO DO TRABALHADOR	SECRETARIA DE RELACOES DO TRABALHO (SERT)	TRABALHADOR QUALIFICADO/UNIT.			2943			
2132 QUALIFICACAO DO TRABALHADOR	SECRETARIA DE RELACOES DO TRABALHO (SERT)	UNIDADES			150			
2763 EDUCACAO PARA O TRABALHO	SECRETARIA DE RELACOES DO TRABALHO (SERT)	UNIDADES			1125			
2764 UNIT VAI A ESCOLA	SECRETARIA DE RELACOES DO TRABALHO (SERT)	UNIDADES			68			
2765 APOIO E QUALIFICACAO AO JOVEM INFANTIL	SECRETARIA DE RELACOES DO TRABALHO (SERT)	UNIDADES						

CN-SIFPM		MUNICÍPIO DE SOROCABA		CONAM				
PLANO PLURIANUAL 2010-2013 - LEI Nº. 08977 DE 12/11/2009								
PLANO PLURIANUAL								
ANEXO VI - METAS E PRIORIDADES PARA 2010								
Programa : 4031		PROGRAMA DE GERACAO DE RENDA		Valores expressos em R\$ milhares médios / 2009				
Objetivo :		Valor do Programa	Corrente	3.318	Capital	20	Total	3.338
CRIAR OPORTUNIDADE PARA NOVAS ALTERNATIVAS DE GERACAO DE RENDA, INCENTIVANDO A FORMACAO DE GRUPOS, SEM COMO ORIENTAR, COORDENAR AÇÕES QUE VISEM O INCREMENTO DO ARTESANATO MUNICIPAL E REGIONAL; E MANUTENCAO DA SECRETARIA.								
Orgão Responsável Principal : 14.00.00		SECRETARIA DE RELACOES DO TRABALHO (SERT)						
Indicador :		Índice mais Recente		Índice Futuro 2010				
NUMERO DE PARTICIPANTES DO PROJETO		UNIDADES		180				
NUMERO DE PESSOAS ATENDIDAS		UNIDADES		25				
CREDITOS LIBERADOS		UNIDADES		250				
ARTESAOES PARTICIPANTES		UNIDADES		100				
Ação	Orgão Executor	Produto / Unidade de Medida			Meta Física			
1575 METABICICLAGEM	SECRETARIA DE RELACOES DO TRABALHO (SERT)							
2443 MANUTENCAO DOS SERVICOS ADMINISTRATIVOS	SECRETARIA DE RELACOES DO TRABALHO (SERT)							
2444 FOMENTO PARA GERACAO DE RENDA	SECRETARIA DE RELACOES DO TRABALHO (SERT)							
2766 METABICICLAGEM	SECRETARIA DE RELACOES DO TRABALHO (SERT)	PESSOAS			87			
2767 BANCO DO POVO	SECRETARIA DE RELACOES DO TRABALHO (SERT)	UNIDADES			107			
2768 APOIO AO ARTESANATO LOCAL E REGIONAL	SECRETARIA DE RELACOES DO TRABALHO (SERT)	UNIDADES			45			

MUNICÍPIO DE SOROCABA		CONAM	
PLANO PLURIANUAL 2010-2013 - LEI No. 08977 DE 12/11/2009			
PLANO PLURIANUAL			
ANEXO VI - METAS E PRIORIDADES PARA 2010			
Programa	4032	PROGRAMA MUNICIPAL DE INTERMEDIACAO DE MAO DE OBRA	Valores expressos em R\$ milhares médios / 2009
Objetivo	Valor do Programa	Corrente	200 Capital 0 Total 200
MUNICIPALIZAR AS ACOES REFERENTES A INTERMEDIACAO DE MAO DE OBRA; CAPTAR VAGAS JUNTO AS EMPRESAS E OFERTA-LAS AOS CIDADAOES EM SITUAÇÃO DE DESEMPREGO; REALIZAR PESQUISAS PERIODICAS SOBRE EMPREGO E DESEMPREGO NO MUNICIPIO.			
Orgao Responsavel Principal	14.00.00	SECRETARIA DE RELACOES DO TRABALHO (SERT)	
Indicador		Indice mais Recente	Indice Futuro 2010
NUMERO DE PESSOAS EMPREGADAS COM APOIO DO PAT	UNIDADES	2.870	300
PESQUISAS REALIZADAS POR ANO	UNIDADES	1	4
NUMERO DE PESSOAS ATENDIDAS PROJETO CARPE DIEM	UNIDADES	0	180
Acao	Orgao Executor	Produto / Unidade de Medida	Meta Fisica
2770 MUNICIPALIZACAO DO POSTO DE ATEND.AO TRABALHADOR	SECRETARIA DE RELACOES DO TRABALHO (SERT)	PESSOAS	1125
2771 PESQUISA MUNICIPAL DE EMPREGO E DESEMPREGO	SECRETARIA DE RELACOES DO TRABALHO (SERT)	UNIDADES	1
2772 PROGRAMA DE INCLUSAO DE EGRESSOS E SEUS FAMILIARES	SECRETARIA DE RELACOES DO TRABALHO (SERT)	PESSOAS ATENDIDAS/UNIDADE	68

MUNICÍPIO DE SOROCABA		CONAM	
PLANO PLURIANUAL 2010-2013 - LEI No. 08977 DE 12/11/2009			
PLANO PLURIANUAL			
ANEXO VI - METAS E PRIORIDADES PARA 2010			
Programa	5001	CIDADE LIMPA	Valores expressos em R\$ milhares médios / 2009
Objetivo	Valor do Programa	Corrente	23.600 Capital 422 Total 24.022
MANTER TODA A AREA TERRITORIAL URBANA LIMPA E ORGANIZADA PROPORCIONANDO AS CONDICÖES FAVORAVELIS PARA O AUMENTO DA QUALIDADE DE VIDA DA POPULACAO.			
Orgao Responsavel Principal	09.00.00	SECRETARIA DE OBRAS E INFRA-ESTRUTURA URBANA (SBOBE)	
Indicador		Indice mais Recente	Indice Futuro 2010
LIXO DISPOSTO	TONELADA/DIA	500	500
ENTULHO DISPOSTO	M3/DIA	500	500
LIXO DOMICILIAR RECOLHIDO	TONELADA/DIA	450	450
LIXO HOSPITALAR RECOLHIDO	TONELADA/MES	60	66
RUA VARRIDA	KM2/MES	13	14
ATERRO IMPLANTADO	PERCENTUAL	0	0
MATERIAL UTILIZADO	PERCENTUAL	0	50
ENTULHO RECOLHIDO ECOPONTO	M3/DIA	3.100	6.200
INSTALACAO DE ECOPONTO	PONTOS INSTALADO	16	16
IMPLANTACAO ATERRO SANITARIO	PERCENTUAL	0	100
Acao	Orgao Executor	Produto / Unidade de Medida	Meta Fisica
1034 IMPLANTACAO DE ATERRO SANITARIO	SECRETARIA DE OBRAS E INFRA-ESTRUTURA URBANA (SBOBE)	PERCENTUAL	100 PERCENTUAL
1404 MANUTENCAO DO ATERRO SANITARIO	SECRETARIA DE OBRAS E INFRA-ESTRUTURA URBANA (SBOBE)		8
1534 IMPLANTACAO DE PONTOS DE COLETA DE ENTULHO	SECRETARIA DE OBRAS E INFRA-ESTRUTURA URBANA (SBOBE)	UNIDADES INSTALADAS/UNID.	10
2164 LIMPEZA PUBLICA DOMICILIAR	SECRETARIA DE OBRAS E INFRA-ESTRUTURA URBANA (SBOBE)	TONELADAS/DIA RECOLHIDAS/TONE.	130
2165 RECOLHIMENTO DO LIXO HOSPITALAR	SECRETARIA DE OBRAS E INFRA-ESTRUTURA URBANA (SBOBE)	TONELADAS/DIA RECOLHIDAS/TONE.	19
2168 VARREDURA DE RUAS	SECRETARIA DE OBRAS E INFRA-ESTRUTURA URBANA (SBOBE)	KMS DE RUAS VARRIDAS/KMS	14
2169 MANUTENCAO DE ATERRO SANITARIO	SECRETARIA DE OBRAS E INFRA-ESTRUTURA URBANA (SBOBE)	TONELADAS/DIA PROCESSADAS/TONE	117
2692 MANUTENCAO DO ATERRO DE RESIDUOS	SECRETARIA DE OBRAS E INFRA-ESTRUTURA URBANA (SBOBE)	TONELADAS/DIA PROCESSADAS/TONE	117
2697 MANUTENCAO DE PONTO DE COLETA DE ENTULHO	SECRETARIA DE OBRAS E INFRA-ESTRUTURA URBANA (SBOBE)	METROS CUBICOS - M3	1794

MUNICÍPIO DE SOROCABA		CONAM	
PLANO PLURIANUAL 2010-2013 - LEI No. 08977 DE 12/11/2009			
PLANO PLURIANUAL			
ANEXO VI - METAS E PRIORIDADES PARA 2010			
Programa	5002	CIDADE BONITA E PROMOTORA DE QUALIDADE DE VIDA	Valores expressos em R\$ milhares médios / 2009
Objetivo	Valor do Programa	Corrente	13.600 Capital 4.000 Total 17.600
IMPLANTAR E MANTER AREAS DE LAZER, EQUIPAMENTOS PUBLICOS, CALÇADAS, AREAS VERDES, ILUMINACAO PUBLICA QUE PROPORCIONEM CONDICÖES FAVORAVELIS PARA O AUMENTO DA QUALIDADE DE VIDA DA POPULACAO SOROCABANA.			
Orgao Responsavel Principal	09.00.00	SECRETARIA DE OBRAS E INFRA-ESTRUTURA URBANA (SBOBE)	
Indicador		Indice mais Recente	Indice Futuro 2010
AREA LIMPA	M2 - METROS QUAD	2.900.000	3.190.000
CALÇADA REPARADA	M2 - METROS QUAD	0	400
PONTO DE ILUMINACAO INSTALADO	UNIDADES	37	37
AREA DE LAZER IMPLANTADA	M2 - METROS QUAD	145.000	20.000
Acao	Orgao Executor	Produto / Unidade de Medida	Meta Fisica
2036 CONSTRUCAO DE FRACAS, PARQUES E JARDINS	SECRETARIA DE OBRAS E INFRA-ESTRUTURA URBANA (SBOBE)	METROS QUADRADOS	56250
1106 IMPLANTACAO DE CICLOVIA	SECRETARIA DE OBRAS E INFRA-ESTRUTURA URBANA (SBOBE)	KMS. CONSTRUIDOS/KMS	3
1110 IMPLANTACAO DE CALÇADAS	SECRETARIA DE OBRAS E INFRA-ESTRUTURA URBANA (SBOBE)	METROS QUADRADOS	500
1115 IMPLANTACAO DE ILUMINACAO PUBLICA	SECRETARIA DE OBRAS E INFRA-ESTRUTURA URBANA (SBOBE)	UNIDADES INSTALADAS/UNID.	9
1410 CONSTRUCAO, AMPLIACAO E REFORMA DE PREDIOS	SECRETARIA DE OBRAS E INFRA-ESTRUTURA URBANA (SBOBE)	REFORMAS EFETUADAS/UNIDADE	1
2170 MANUTENCAO DA ILUMINACAO PUBLICA	SECRETARIA DE OBRAS E INFRA-ESTRUTURA URBANA (SBOBE)	PERCENTUAL	100 PERCENTUAL
2172 MANUTENCAO DE CALÇADAS	SECRETARIA DE OBRAS E INFRA-ESTRUTURA URBANA (SBOBE)	METROS QUADRADOS	130
2300 IMPLANTACAO DE CICLOVIA	SECRETARIA DE OBRAS E INFRA-ESTRUTURA URBANA (SBOBE)	KMS. CONSTRUIDOS/KMS	4
2306 MANUTENCAO PAISAGISTICA	SECRETARIA DE OBRAS E INFRA-ESTRUTURA URBANA (SBOBE)	METROS QUADRADOS	1061472

CN-SIPPM		MUNICÍPIO DE SOROCABA				CONAM
PLANO PLURIANUAL 2010-2013 - LEI No. 08977 DE 12/11/2009						
PLANO PLURIANUAL						
ANEXO VI - METAS E PRIORIDADES PARA 2010						
Programa : 5003		INFRAESTRUTURA DE TRANSPORTE E SERV.COMPLEMENTARES			Valores expressos em R\$ milhares médios / 2009	
Objetivo :		Valor do Programa	Corrente	7.078	Capital	3.700 Total 10.778
IMPLANTACAO E REVITALIZACAO DE RUAS E AVENIDAS QUE PROPICIEM A MELHORA DAS CONDICÖES DE MOBILIDADE URBANA DA POPULACAO SOROCABANA.						
Orgao Responsavel Principal : 09.00.00		SECRETARIA DE OBRAS E INFRA-ESTRUTURA URBANA (SBOBE)				
Indicador :		Índice mais Recente		Índice Futuro 2010		
ÁREA RECAPEADA	M2- METROS QUAD	9.300		39.000		
CALCAMENTO IMPLANTADO	M2- METROS QUAD	4.500		2.917		
Acao	Orgao Executor	Produto / Unidade de Medida			Meta Fisica	
1109 OBRAS NO SISTEMA VIARIO	SECRETARIA DE OBRAS E INFRA-ESTRUTURA URBANA (SBOBE)	M2. CONSTRUIDOS/M2			16000	
2173 CONSERVACAO DE VIAS PUBLICAS	SECRETARIA DE OBRAS E INFRA-ESTRUTURA URBANA (SBOBE)	KMS. CONSERVADOS/KMS			92	
2174 RECAPEAMENTO DE VIAS PUBLICAS	SECRETARIA DE OBRAS E INFRA-ESTRUTURA URBANA (SBOBE)	M2. CONSERVADOS/M2			9750	

CN-SIPPM		MUNICÍPIO DE SOROCABA				CONAM
PLANO PLURIANUAL 2010-2013 - LEI No. 08977 DE 12/11/2009						
PLANO PLURIANUAL						
ANEXO VI - METAS E PRIORIDADES PARA 2010						
Programa : 5004		TRANSPORTE COLETIVO			Valores expressos em R\$ milhares médios / 2009	
Objetivo :		Valor do Programa	Corrente	22.565	Capital	600 Total 23.165
GERENCIAMENTO, FISCALIZACAO E PLANEJAMENTO DO SISTEMA DE TRANSPORTES PUBLICO DO MUNICIPIO.						
Orgao Responsavel Principal : 13.00.00		SECRETARIA DE TRANSPORTES (SETRAN)				
Indicador :		Índice mais Recente		Índice Futuro 2010		
CONSTRUCAO DE PRÉDIO		0		0		
CONSULTAS/EXAMES/PROGRAMAS PREVENTIVOS		2		3		
DEMANDAS ATENDIDAS	‡ PERCENTUAL	1		2		
Acao	Orgao Executor	Produto / Unidade de Medida			Meta Fisica	
1215 MODERNIZACAO DOS SERVICOS DE TRANSPORTE	SECRETARIA DE TRANSPORTES (SETRAN)	PROJETOS APOIADOS/UNIDADES			125	
1687 BICICLETA PUBLICA	SECRETARIA DE TRANSPORTES (SETRAN)	UNIDADES INSTALADAS/UNID.				
2178 SUBSIDIO AS EMPRESAS CONCESSIONARIAS DE TRANSPORTE COLETIVO	SECRETARIA DE TRANSPORTES (SETRAN)	SUBSIDIO POR PASSAGIRO/UNID.				
2438 MODERNIZACAO DOS SERVICOS DE TRANSPORTE	SECRETARIA DE TRANSPORTES (SETRAN)	PROJETOS APOIADOS/UNIDADES				
2756 CAMPANHAS EDUCATIVAS (SETRAN)	SECRETARIA DE TRANSPORTES (SETRAN)	CAMPAHA REALIZADA/UNIDADE			1	
2757 PROJETOS E CONSULTORIAS	SECRETARIA DE TRANSPORTES (SETRAN)	PROJETOS APOIADOS/UNIDADES			1	
2759 TERMINAL SUBURBANO	SECRETARIA DE TRANSPORTES (SETRAN)	UNIDADES/CONSERVADAS				
2760 GERENCIAMENTO DO SISTEMA DE TRANSPORTES COLETIVO E DO TRANSITO	SECRETARIA DE TRANSPORTES (SETRAN)					

CN-SIPPM		MUNICÍPIO DE SOROCABA				CONAM
PLANO PLURIANUAL 2010-2013 - LEI No. 08977 DE 12/11/2009						
PLANO PLURIANUAL						
ANEXO VI - METAS E PRIORIDADES PARA 2010						
Programa : 5005		HABITACAO DE INTERESSE SOCIAL			Valores expressos em R\$ milhares médios / 2009	
Objetivo :		Valor do Programa	Corrente	5	Capital	450 Total 455
FOMENTAR ACOES PARA DESENVOLVIMENTO DE MORADIAS POPULARES.						
Orgao Responsavel Principal : 08.00.00		SECRETARIA DA HABITACAO E URBAN.(SEHAB)				
Indicador :		Índice mais Recente		Índice Futuro 2010		
PERCENTUAL DE PROJETOS EFETUADOS	‡ PERCENTUAL	0		25		
PERCENTUAL DE AREAS ADQUIRIDAS	‡ PERCENTUAL	0		25		
PERCENTUAL DE INFRAESTRUTURA EXECUTADA	‡ PERCENTUAL	32		32		
Acao	Orgao Executor	Produto / Unidade de Medida			Meta Fisica	
1043 INFRAESTRUTURA URBANA DE CONJUNTOS HABITACIONAIS	SECRETARIA DE OBRAS E INFRA-ESTRUTURA URBANA (SBOBE)	PERCENTUAL			‡ PERCENTUAL 8	
1548 ESTUDOS DE PROJETOS HABITACIONAIS	SECRETARIA DA HABITACAO E URBAN.(SEHAB)					
2434 ESTUDOS DE PROJETOS HABITACIONAIS	SECRETARIA DA HABITACAO E URBAN.(SEHAB)	PERCENTUAL			‡ PERCENTUAL 8	



CN-SIPPM		MUNICÍPIO DE SOROCABA				CONAM
PLANO PLURIANUAL 2010-2013 - LEI No. 08977 DE 12/11/2009						
PLANO PLURIANUAL						
ANEXO VI - METAS E PRIORIDADES PARA 2010						
Programa : 5006 COMBATE A ENCHENTES		Valores expressos em R\$ milhares médios / 2009				
		Valor do Programa	Corrente	6.942	Capital	3.450 Total 10.392
Objetivo : COMBATER AS ENCHENTES.						
Orgao Responsavel Principal : 24.00.00 SERVIÇO AUTÔNOMO DE ÁGUA E ESGOTO (SAAE)						
Indicador :		Índice mais Recente		Índice Futuro 2010		
OBRAS DO CANAL DO CORREGO ITANGUA E OUTROS BAIRROS		UNIDADES	0	10.000		
IMPLANTACAO DE NOVAS GALERIAS EM RUAS COM PROBLEMAS		UNIDADES	0	1.000		
CONSERVACAO DAS MARGENS DOS CORREGOS		% PERCENTUAL	100	100		
Acao	Orgao Executor	Produto / Unidade de Medida			Meta Fisica	
1046	CANALIZACAO DE CORREGOS E CANAIS	SERVIÇO AUTÔNOMO DE ÁGUA E ESGOTO (SAAE)	MTS CANALIZADOS/MTS			3500
1605	LIMPEZA E CONSERVACAO DE CORREGOS, CANAIS E GALERIAS	SERVIÇO AUTÔNOMO DE ÁGUA E ESGOTO (SAAE)	PERCENTUAL			100
2323	LIMPEZA E CONSERVACAO DE CORREGOS E CANAIS	SERVIÇO AUTÔNOMO DE ÁGUA E ESGOTO (SAAE)	PERCENTUAL			100
2819	CANALIZACAO DE CORREGOS E CANAIS	SERVIÇO AUTÔNOMO DE ÁGUA E ESGOTO (SAAE)	MTS CANALIZADOS/MTS			9800
2820	ESTUDOS DE PONTOS CRITICOS DE ENCHENTES	SERVIÇO AUTÔNOMO DE ÁGUA E ESGOTO (SAAE)	UNIDADES			1000

CN-SIPPM		MUNICÍPIO DE SOROCABA				CONAM
PLANO PLURIANUAL 2010-2013 - LEI No. 08977 DE 12/11/2009						
PLANO PLURIANUAL						
ANEXO VI - METAS E PRIORIDADES PARA 2010						
Programa : 5007 SISTEMAS DE ÁGUA E DE ESGOTO SANITÁRIO		Valores expressos em R\$ milhares médios / 2009				
		Valor do Programa	Corrente	30.827	Capital	18.480 Total 49.307
Objetivo : MANUTENCAO E OPERACAO DA REDE DE ÁGUA E ESGOTO DO MUNICÍPIO						
Orgao Responsavel Principal : 24.00.00 SERVIÇO AUTÔNOMO DE ÁGUA E ESGOTO (SAAE)						
Indicador :		Índice mais Recente		Índice Futuro 2010		
IMPLANTACAO DOS INTERCEPTORES DE ESGOTO		UNIDADES	0	20.000		
AMPLIACAO DE REDES COLETORAS E ETBS		UNIDADES	0	20.000		
CONSTRUCAO DE RESERVATORIOS E ANBIS DE DISTRIBUICAO		M3 - METROS CUB	45.000	55.000		
CONSTRUCAO ETA VITORIA REGIA		UNIDADES	0	10.000		
MANUTENCAO DO SISTEMA DE TELEMETRIA		% PERCENTUAL	100	100		
MANUTENCAO DO SISTEMA DE ESGOTO		% PERCENTUAL	100	100		
Acao	Orgao Executor	Produto / Unidade de Medida			Meta Fisica	
1050	CONSTRUCAO OU AMPLIACAO DO SISTEMA DE ABASTECIMENTO DE ÁGUA	SERVIÇO AUTÔNOMO DE ÁGUA E ESGOTO (SAAE)	LITROS/SEGUNDO			55000
1608	CONSTRUCAO E AMPLIACAO DO SISTEMA COLETA DE ESGOTO	SERVIÇO AUTÔNOMO DE ÁGUA E ESGOTO (SAAE)	UNIDADES			20000
1609	MANUTENCAO DO SISTEMA COLETA DE ESGOTO	SERVIÇO AUTÔNOMO DE ÁGUA E ESGOTO (SAAE)	UNIDADES			20000
1610	MANUTENCAO DO SISTEMA DE ÁGUA	SERVIÇO AUTÔNOMO DE ÁGUA E ESGOTO (SAAE)				
1611	OPERACIONALIZACAO DO SISTEMA DE ÁGUA	SERVIÇO AUTÔNOMO DE ÁGUA E ESGOTO (SAAE)				
1612	OPERACIONALIZACAO DO SISTEMA DE ESGOTO	SERVIÇO AUTÔNOMO DE ÁGUA E ESGOTO (SAAE)				
2181	OPERACIONALIZACAO DO SISTEMA DE ÁGUA E ESGOTO	SERVIÇO AUTÔNOMO DE ÁGUA E ESGOTO (SAAE)	PERCENTUAL			100
2823	MANUTENCAO DO SISTEMA COLETA DE ESGOTO	SERVIÇO AUTÔNOMO DE ÁGUA E ESGOTO (SAAE)	UNIDADES			20000
2824	MANUTENCAO DO SISTEMA DE ÁGUA	SERVIÇO AUTÔNOMO DE ÁGUA E ESGOTO (SAAE)	PERCENTUAL			100
2825	OPERACIONALIZACAO DO SISTEMA DE ÁGUA	SERVIÇO AUTÔNOMO DE ÁGUA E ESGOTO (SAAE)				

CN-SIPPM		MUNICÍPIO DE SOROCABA				CONAM
PLANO PLURIANUAL 2010-2013 - LEI No. 08977 DE 12/11/2009						
PLANO PLURIANUAL						
ANEXO VI - METAS E PRIORIDADES PARA 2010						
Programa : 5008 SERVIÇOS FUNERÁRIOS E CEMITÉRIOS		Valores expressos em R\$ milhares médios / 2009				
		Valor do Programa	Corrente	121	Capital	0 Total 121
Objetivo : PRESTAR SERVIÇOS FUNERÁRIOS EFICIENTES E MANTER AS INSTALAÇÕES DOS CEMITÉRIOS, ADQUADAS AO ATENDIMENTO DA POPULAÇÃO SOROCABANA.						
Orgao Responsavel Principal : 09.00.00 SECRETARIA DE OBRAS E INFRA-ESTRUTURA URBANA (SEOBE)						
Indicador :		Índice mais Recente		Índice Futuro 2010		
CONSERVACAO DE AREA		M2- METROS QUAD	0	120		
Acao	Orgao Executor	Produto / Unidade de Medida			Meta Fisica	
2182	ADMINISTRACAO DE CEMITERIO	SECRETARIA DE OBRAS E INFRA-ESTRUTURA URBANA (SEOBE)				
2184	CONSERVACAO DO CEMITERIO	SECRETARIA DE OBRAS E INFRA-ESTRUTURA URBANA (SEOBE)	CEMITERIO MANTIDO/UNIDADE			

CN-SIFPM		MUNICÍPIO DE SOROCABA				CONAM	
PLANO PLURIANUAL 2010-2013 - LEI No. 08977 DE 12/11/2009							
PLANO PLURIANUAL							
ANEXO VI - METAS E PRIORIDADES PARA 2010							
Programa : 5010		GESTÃO DA POLÍTICA DE INFRA-ESTRUTURA				Valores expressos em R\$ milhares médios / 2009	
Objetivo :		Valor do Programa	Corrente	11.893	Capital	80	Total 11.973
GARANTIR RECURSOS FINANCEIROS E ADMINISTRATIVOS PARA DESENVOLVIMENTO DAS AÇÕES QUE PROPICIAM A IMPLANTAÇÃO E MANUTENÇÃO DA INFRAESTRUTURA NECESSÁRIA PARA A CIDADE DE SOROCABA.							
Orgão Responsável Principal : 09.00.00		SECRETARIA DE OBRAS E INFRA-ESTRUTURA URBANA (SEOBE)					
Indicador :		Índice mais Recente			Índice Futuro 2010		
DEMANDAS ADMINISTRATIVAS ATENDIDAS		%			PERCENTUAL		
		0			0		
Ação		Orgão Executor		Produto / Unidade de Medida		Meta Física	
1543 MANUTENÇÃO DOS SERVIÇOS ADMINISTRATIVOS (SEOBE)		SECRETARIA DE OBRAS E INFRA-ESTRUTURA URBANA (SEOBE)		UNIDADES/CONSERVADAS			
2190 MANUTENÇÃO DOS SERVIÇOS ADMINISTRATIVOS		SECRETARIA DE OBRAS E INFRA-ESTRUTURA URBANA (SEOBE)					
2192 MANUTENÇÃO E CONSERVAÇÃO DE BENS IMÓVEIS		SECRETARIA DE OBRAS E INFRA-ESTRUTURA URBANA (SEOBE)					

CN-SIFPM		MUNICÍPIO DE SOROCABA				CONAM	
PLANO PLURIANUAL 2010-2013 - LEI No. 08977 DE 12/11/2009							
PLANO PLURIANUAL							
ANEXO VI - METAS E PRIORIDADES PARA 2010							
Programa : 5012		REGULARIZAÇÃO FUNDIÁRIA				Valores expressos em R\$ milhares médios / 2009	
Objetivo :		Valor do Programa	Corrente	208	Capital	950	Total 1.158
PROMOVER A REGULARIZAÇÃO FUNDIÁRIA NO MUNICÍPIO.							
Orgão Responsável Principal : 08.00.00		SECRETARIA DA HABITAÇÃO E URBAN. (SEHAB)					
Indicador :		Índice mais Recente			Índice Futuro 2010		
PERCENTUAL DE ÁREAS URBANIZADAS		%			PERCENTUAL		
		0			25		
PERCENTUAL DE CADASTROS EFETUADOS		%			PERCENTUAL		
		0			25		
PERCENTUAL DE ÁREAS LEVANTADAS		%			PERCENTUAL		
		40			40		
PERCENTUAL DE PLANOS E CONCESSÕES EFETUADOS		%			PERCENTUAL		
		0			25		
PERCENTUAL DE REGULARIZAÇÕES EFETUADAS		%			PERCENTUAL		
		0			25		
Ação		Orgão Executor		Produto / Unidade de Medida		Meta Física	
1091 IMPLANTAÇÃO DA URBANIZAÇÃO		SECRETARIA DE OBRAS E INFRA-ESTRUTURA URBANA (SEOBE)		ÁREAS REVITALIZADAS %		% PERCENTUAL 6	
1550 AMPLIAR A REGULARIZAÇÃO FUNDIÁRIA URBANA		SECRETARIA DA HABITAÇÃO E URBAN. (SEHAB)		PERCENTUAL		% PERCENTUAL 5	
1551 AVALIAR SITUAÇÃO URBANA, JURÍDICA E ELABORAR PLANO DE REGULARIZAÇÃO FUNDIÁRIA URBANA		SECRETARIA DA HABITAÇÃO E URBAN. (SEHAB)		AVALIAÇÃO / UNIDADES		3	
2344 LEVANTAMENTO DA SITUAÇÃO SOCIOECONÔMICA ATUAL DAS FAMÍLIAS		SECRETARIA DA HABITAÇÃO E URBAN. (SEHAB)					
2345 LEVANTAMENTO TOPOGRÁFICO		SECRETARIA DA HABITAÇÃO E URBAN. (SEHAB)					
2346 AVALIAR A SITUAÇÃO URBANÍSTICA, JURÍDICA E ELABORAR PLANOS DE REGULARIZAÇÃO FUNDIÁRIA URBANA		SECRETARIA DA HABITAÇÃO E URBAN. (SEHAB)					

CN-SIFPM		MUNICÍPIO DE SOROCABA				CONAM	
PLANO PLURIANUAL 2010-2013 - LEI No. 08977 DE 12/11/2009							
PLANO PLURIANUAL							
ANEXO VI - METAS E PRIORIDADES PARA 2010							
Programa : 5013		PLANEJAMENTO URBANO				Valores expressos em R\$ milhares médios / 2009	
Objetivo :		Valor do Programa	Corrente	230	Capital	950	Total 1.180
PROJETOS URBANÍSTICOS E ATENDIMENTO À LEI 8.181 PLANO DIRETOR QUANTO AO SISTEMA MUNICIPAL DE INFORMAÇÃO E REGULAMENTAÇÃO DE ARTIGOS.							
Orgão Responsável Principal : 08.00.00		SECRETARIA DA HABITAÇÃO E URBAN. (SEHAB)					
Indicador :		Índice mais Recente			Índice Futuro 2010		
Ação		Orgão Executor		Produto / Unidade de Medida		Meta Física	
1092 IMPLANTAÇÃO DO SISTEMA DE INFORMAÇÃO GEORREFERENCIAL DA (GEOPROCESSAMENTO)		SECRETARIA DA HABITAÇÃO E URBAN. (SEHAB)					
1552 PROJETOS URBANÍSTICOS		SECRETARIA DA HABITAÇÃO E URBAN. (SEHAB)					
1553 LEVANTAMENTOS TOPOGRÁFICOS		SECRETARIA DA HABITAÇÃO E URBAN. (SEHAB)					
1697 NORMALIZAÇÃO SOBRE POLUIÇÃO VISUAL		SECRETARIA DA HABITAÇÃO E URBAN. (SEHAB)					
2347 NORMALIZAÇÃO COMPLEMENTAR AO PLANO DIRETOR		SECRETARIA DA HABITAÇÃO E URBAN. (SEHAB)					
2348 DESENVOLVIMENTO DE RECURSOS HUMANOS		SECRETARIA DA HABITAÇÃO E URBAN. (SEHAB)					
2716 IMPLANTAÇÃO DO SISTEMA DE INFORMAÇÃO GEORREFERENCIAL DA (GEOPROCESSAMENTO)		SECRETARIA DA HABITAÇÃO E URBAN. (SEHAB)					

CN-SIPPM		MUNICÍPIO DE SOROCABA		CONAM				
PLANO PLURIANUAL 2010-2013 - LEI No. 08977 DE 12/11/2009								
PLANO PLURIANUAL								
ANEXO VI - METAS E PRIORIDADES PARA 2010								
Programa : 5014 GESTAO DE PLANEJAMENTO URBANO E HABITACIONAL		Valores expressos em R\$ milhares médios / 2009						
		Valor do Programa	Corrente	5.785	Capital	122	Total	5.907
Objetivo : GERIR ADMINISTRATIVAMENTE A ESTRUTURA DO PLANEJAMENTO URBANO.								
Orgao Responsavel Principal : 08.00.00 SECRETARIA DA HABITACAO E URBAN.(SEHAB)								
Indicador :		Indice mais Recente		Indice Futuro 2010				
Acao		Orgao Executor		Produto / Unidade de Medida		Meta Fisica		
1557	MANUTENCAO DOS SERVICOS ADMINISTRATIVOS	SECRETARIA DA HABITACAO E URBAN.(SEHAB)						
2350	MANUTENCAO DOS SERVICOS ADMINISTRATIVOS	SECRETARIA DA HABITACAO E URBAN.(SEHAB)						
2717	FUNDO MUNICIPAL DE HABITACAO	SECRETARIA DA HABITACAO E URBAN.(SEHAB)						

CN-SIPPM		MUNICÍPIO DE SOROCABA		CONAM				
PLANO PLURIANUAL 2010-2013 - LEI No. 08977 DE 12/11/2009								
PLANO PLURIANUAL								
ANEXO VI - METAS E PRIORIDADES PARA 2010								
Programa : 5015 SOROCABA TOTAL		Valores expressos em R\$ milhares médios / 2009						
		Valor do Programa	Corrente	1.866	Capital	48.921	Total	50.787
Objetivo : CONSTRUCAO E REVITALIZACAO DE AVENIDAS, CONSTRUCAO DE PARQUES E DE NOVAS PASSAGENS DE NIVEL.								
Orgao Responsavel Principal : 03.05.00 UNIDADE DE EXECUCAO DE PROGRAMA (UEP)								
Indicador :		Indice mais Recente		Indice Futuro 2010				
CONCLUSAO DO COMPLEXO ULYSSES GUIMARAES		% PERCENTUAL		25		50		
CONCLUSAO DO COMPLEXO FRANCO MONTORO		% PERCENTUAL		25		50		
CONCLUSAO DO COMPLEXO MARIO COVAS		% PERCENTUAL		25		50		
AREAS REVITALIZADAS		% PERCENTUAL		25		50		
Acao		Orgao Executor		Produto / Unidade de Medida		Meta Fisica		
1384	OBRAS DO SISTEMA VIARIO	SECRETARIA DE OBRAS E INFRA-ESTRUTURA URBANA (SEOBE)		CONCLUSAO DOS COMPLEXOS %		% PERCENTUAL		50
1541	MANUTENCAO DO SERVICOS ADMINISTRATIVOS DA UEP	UNIDADE DE EXECUCAO DE PROGRAMA (UEP)						
1542	REVITALIZACAO DE AREAS NATURAIS	UNIDADE DE EXECUCAO DE PROGRAMA (UEP)		AREAS REVITALIZADAS %		% PERCENTUAL		50
2708	APOIO TECNICO E FISCALIZACAO DE OBRAS	UNIDADE DE EXECUCAO DE PROGRAMA (UEP)						
2709	AUDITORIA EXTERNA	UNIDADE DE EXECUCAO DE PROGRAMA (UEP)						
2710	MANUTENCAO DOS SERVICOS ADMINISTRATIVOS DA UEP	UNIDADE DE EXECUCAO DE PROGRAMA (UEP)						

CN-SIPPM		MUNICÍPIO DE SOROCABA		CONAM				
PLANO PLURIANUAL 2010-2013 - LEI No. 08977 DE 12/11/2009								
PLANO PLURIANUAL								
ANEXO VI - METAS E PRIORIDADES PARA 2010								
Programa : 5017 IMPLANTACAO DO POUPETEMPO		Valores expressos em R\$ milhares médios / 2009						
		Valor do Programa	Corrente	50	Capital	50	Total	100
Objetivo : IMPLANTACAO DE UMA UNIDADE DO POUPETEMPO FIXO EM SOROCABA.								
Orgao Responsavel Principal : 03.00.00 SECRET.DO GOVERNO E PLANEJAMENTO (SGP)								
Indicador :		Indice mais Recente		Indice Futuro 2010				
IMPLANTACAO DO POUPETEMPO		UNIDADES		0		1		
OPERACAO DO POUPETEMPO		% PERCENTUAL		0		100		
Acao		Orgao Executor		Produto / Unidade de Medida		Meta Fisica		
1540	IMPLANTACAO DO POUPETEMPO	SECRETARIA DE OBRAS E INFRA-ESTRUTURA URBANA (SEOBE)		UNIDADES		1		
2707	MANUTENCAO DO POUPETEMPO	SECRET.DO GOVERNO E PLANEJAMENTO (SGP)		DEMANDAS ATENDIDAS %		% PERCENTUAL		100

Programa : 5018 PLANEJAMENTO VIARIO		Valores expressos em R\$ milhares médios / 2009						
Objetivo :		Valor do Programa	Corrente	660	Capital	330	Total	990
Objetivo :		Índice mais Recente		Índice Futuro 2010				
Orgao Responsavel Principal : 13.00.00 SECRETARIA DE TRANSPORTES (SETRAN)								
Indicador :		Índice mais Recente		Índice Futuro 2010				
PROJETO BASICO	UNIDADES	0		0				
Acao	Orgao Executor	Produto / Unidade de Medida		Meta Física				
1690 MANUTENCAO DOS SERVICOS ADMINISTRATIVOS (SEPLAV)	SECRETARIA DE TRANSPORTES (SETRAN)							
1691 CONSERVACAO DE CALÇADAS	SECRETARIA DE TRANSPORTES (SETRAN)	M2. CONSERVADOS/M2						
1692 ALAGAMENTO DA PRACA LIONS	SECRETARIA DE TRANSPORTES (SETRAN)							
1693 CONTROLE DE EXCESSO DE ALTURA EM VEICULOS	SECRETARIA DE TRANSPORTES (SETRAN)							
2876 MANUTENCAO DOS SERVICOS ADMINISTRATIVOS (SEPLAV)	SECRETARIA DE TRANSPORTES (SETRAN)							
2877 ALAGAMENTO DA PRACA LIONS	SECRETARIA DE TRANSPORTES (SETRAN)							
2878 CONTROLE DE EXCESSO DE ALTURA EM VEICULOS	SECRETARIA DE TRANSPORTES (SETRAN)							
2879 PLANO DIRETOR DE TRANSPORTES E MOBILIDADE URBANA	SECRETARIA DE TRANSPORTES (SETRAN)							
2880 MARGINAL DIREITA	SECRETARIA DE TRANSPORTES (SETRAN)							
2881 SISTEMA AEROPORTUARIO	SECRETARIA DE TRANSPORTES (SETRAN)							
2882 SISTEMA FERROVIARIO	SECRETARIA DE TRANSPORTES (SETRAN)							
2883 LIGACAO DA ZONA LESTE COM A ZONA SUL	SECRETARIA DE TRANSPORTES (SETRAN)							

Programa : 6013 ADMINISTRACAO DE PARCERIAS		Valores expressos em R\$ milhares médios / 2009						
Objetivo :		Valor do Programa	Corrente	641	Capital	50	Total	691
Objetivo :		Índice mais Recente		Índice Futuro 2010				
Orgao Responsavel Principal : 20.00.00 SECRETARIA DE PARCERIAS (SEPAR)								
Indicador :		Índice mais Recente		Índice Futuro 2010				
DEMANDAS ADMINISTRATIVAS ATENDIDAS	% PERCENTUAL	90		90				
JOVENS ATENDIDOS	UNIDADES	300		600				
Acao	Orgao Executor	Produto / Unidade de Medida		Meta Física				
1402 MANUTENCAO DOS SERVICOS ADMINISTRATIVOS	SECRETARIA DE PARCERIAS (SEPAR)							
2430 MANUTENCAO DOS SERVICOS ADMINISTRATIVOS	SECRETARIA DE PARCERIAS (SEPAR)							
2530 RESPONSABILIDADE SOCIAL DO JOVEN	SECRETARIA DE PARCERIAS (SEPAR)	PESSOAS ATENDIDAS/UNIDADE				675		

Programa : 6015 PARQUE TECNOLOGICO DE SOROCABA		Valores expressos em R\$ milhares médios / 2009						
Objetivo :		Valor do Programa	Corrente	420	Capital	1.300	Total	1.720
Objetivo :		Índice mais Recente		Índice Futuro 2010				
Orgao Responsavel Principal : 15.00.00 SECRETARIA DO DESENVOLVIMENTO ECONOMICO (SEDE)								
Indicador :		Índice mais Recente		Índice Futuro 2010				
IMPLANTACAO DE UNIDADE	% PERCENTUAL	20		60				
IMPLANTACAO DE UNIDADE	UNIDADES	0		0				
OPERACAO DE UNIDADE	% PERCENTUAL	0		0				
Acao	Orgao Executor	Produto / Unidade de Medida		Meta Física				
1576 ELABORACAO DE PROJETOS (SEDE)	SECRETARIA DO DESENVOLVIMENTO ECONOMICO (SEDE)	PROJETOS APOIADOS/UNIDADES				80		
1577 IMPLANTACAO DO PARQUE TECNOLOGICO DE SOROCABA	SECRETARIA DO DESENVOLVIMENTO ECONOMICO (SEDE)	UNIDADES INSTALADAS/UNID.						
2769 IMPLANTACAO DO PARQUE TECNOLOGICO DE SOROCABA	SECRETARIA DO DESENVOLVIMENTO ECONOMICO (SEDE)	IMPLANTACOES REALIZADAS/UNID.				1		
2773 OPERACAO DO PARQUE TECNOLOGICO DE SOROCABA	SECRETARIA DO DESENVOLVIMENTO ECONOMICO (SEDE)	PERCENTUAL		% PERCENTUAL		100		

CN-SIFPM

MUNICÍPIO DE SOROCABA

CONAM

PLANO PLURIANUAL 2010-2013 - LEI No. 08977 DE 12/11/2009  
PLANO PLURIANUAL

ANEXO VI - METAS E PRIORIDADES PARA 2010

Programa :	6016	TERMINAL INTERMODAL RODOFERROVIARIO	Valores expressos em R\$ milhares médios / 2009				
Objetivo :	REALIZACAO DE ESTUDOS PARA IMPLANTACAO DE TERMINAL INTERMODAL RODOFERROVIARIO EM SOROCABA.		Valor do Programa	Corrente	160 Capital	0 Total	160
Orgao Responsavel Principal :	15.00.00	SECRETARIA DO DESENVOLVIMENTO ECONOMICO (SEDE)					
Indicador :			Indice mais Recente		Indice Futuro 2010		
RELATORIO DE DIAGNOSTICO	UNIDADES		0			0	
PROJETO BASICO	UNIDADES		0			0	
PLANO DE NEGOCIO	UNIDADES		0			0	
Acao	Orgao Executor	Produto / Unidade de Medida	Meta Fisica				
2774	DIAGNOSTICO CONTEXTUAL	SECRETARIA DO DESENVOLVIMENTO ECONOMICO (SEDE)	RELATORIO DE DIAGNOSTICO	UNIDADES			1
2775	MODELAGEM DO TERMINAL INTERMODAL	SECRETARIA DO DESENVOLVIMENTO ECONOMICO (SEDE)	PROJETO BASICO	UNIDADES			

CN-SIFPM

MUNICÍPIO DE SOROCABA

CONAM

PLANO PLURIANUAL 2010-2013 - LEI No. 08977 DE 12/11/2009  
PLANO PLURIANUAL

ANEXO VI - METAS E PRIORIDADES PARA 2010

Programa :	6017	PROMOVER O DESENVOL. SUSTENTAVEL DO MUNICIPIO	Valores expressos em R\$ milhares médios / 2009				
Objetivo :	PROMOVER O DESENVOLVIMENTO SUSTENTAVEL, CONCILIANDO O INCREMENTO DA PRODUTIVIDADE/COMPETITIVIDADE COM PRESERVACAO AMBIENTAL E A QUALIDADE DE VIDA.		Valor do Programa	Corrente	1.913 Capital	340 Total	2.253
Orgao Responsavel Principal :	15.00.00	SECRETARIA DO DESENVOLVIMENTO ECONOMICO (SEDE)					
Indicador :			Indice mais Recente		Indice Futuro 2010		
PESSOAS CAPACITADAS	UNIDADES		20			50	
EVENTOS EXTERNOS REALIZADOS	UNIDADES		1			3	
EVENTOS INTERNOS REALIZADOS	UNIDADES		15			15	
REALIZACAO DE MISSOES	UNIDADES		1			2	
IMPLANTACAO DE UNIDADES	% PERCENTUAL		20			60	
REALIZACAO DE EVENTOS	UNIDADES		15			15	
REALIZACAO DE ESTUDOS	UNIDADES		0			50	
Acao	Orgao Executor	Produto / Unidade de Medida	Meta Fisica				
1579	MANUTENCAO DOS SERVICOS ADMINISTRATIVOS (SEDE)	SECRETARIA DO DESENVOLVIMENTO ECONOMICO (SEDE)					
1580	MANUTENCAO DO PODI-POLO DE DESENVOLVIMENTO E INOVACAO	SECRETARIA DO DESENVOLVIMENTO ECONOMICO (SEDE)					
1581	IMPLANTACAO DO PARQUE INDUSTRIAL INCENTIVADO	SECRETARIA DO DESENVOLVIMENTO ECONOMICO (SEDE)					
1582	IMPLANTAR ESTRATEGIA DE DESENVOLVIMENTO REGIONAL	SECRETARIA DO DESENVOLVIMENTO ECONOMICO (SEDE)					
2777	MANUTENCAO DOS SERVICOS ADMINISTRATIVOS (SEDE)	SECRETARIA DO DESENVOLVIMENTO ECONOMICO (SEDE)					
2778	MANUTENCAO DO PODI-POLO DE DESENVOLVIMENTO E INOVACAO	SECRETARIA DO DESENVOLVIMENTO ECONOMICO (SEDE)					
2779	IMPLANTACAO DO PARQUE INDUSTRIAL INCENTIVADO	SECRETARIA DO DESENVOLVIMENTO ECONOMICO (SEDE)	PERCENTUAL			% PERCENTUAL	100
2780	IMPLANTAR ESTRATEGIA DE DESENVOLVIMENTO REGIONAL	SECRETARIA DO DESENVOLVIMENTO ECONOMICO (SEDE)					
2781	CENTRO DE CONVENCORES E EXPOSICOES DE SOROCABA	SECRETARIA DO DESENVOLVIMENTO ECONOMICO (SEDE)					

CN-SIFPM

MUNICÍPIO DE SOROCABA

CONAM

PLANO PLURIANUAL 2010-2013 - LEI No. 08977 DE 12/11/2009  
PLANO PLURIANUAL

ANEXO VI - METAS E PRIORIDADES PARA 2010

Programa :	6018	COOPERATIVISMO E ASSOCIATIVISMO	Valores expressos em R\$ milhares médios / 2009				
Objetivo :	PROMOVER A INCLUSAO SOCIAL E ECONOMICA ATRAVES DO APOIO AO COOPERATIVISMO E ASSOCIATIVISMO.		Valor do Programa	Corrente	580 Capital	700 Total	1.280
Orgao Responsavel Principal :	20.00.00	SECRETARIA DE PARCERIAS (SEPAR)					
Indicador :			Indice mais Recente		Indice Futuro 2010		
RESIDENCIAS ATENDIDAS PELA COLETA SELETIVA	UNIDADES		15.000			20.000	
MATERIAL RECIDLADO COLETADO	T - TONELADAS		3.000			4.200	
NUMERO DE COOPERADOS	UNIDADES		160			200	
PARTICIPANTES EM CAPACITACAO POR ANO	UNIDADES		50			100	
Acao	Orgao Executor	Produto / Unidade de Medida	Meta Fisica				
1600	PROGRAMA MUNICIPAL DE COLETA SELETIVA - RECICLANDO VIDAS	SECRETARIA DE PARCERIAS (SEPAR)	PESSOAS ATENDIDAS/UNIDADE				1000
1601	PROGRAMA DE INCLUSAO DE EGRESSOS E SEUS FAMILIARES - NOVA CHANCE	SECRETARIA DE PARCERIAS (SEPAR)					
2614	PROGRAMA MUNICIPAL DE COLETA SELETIVA - RECICLANDO VIDAS	SECRETARIA DE PARCERIAS (SEPAR)	TONELADAS/ANO COLETADOS E RECIDLADOS	T - TONELADAS			4200
2615	TECNOLOGIA SOCIAL	SECRETARIA DE PARCERIAS (SEPAR)	PESSOAS				100
2616	PROGRAMA DE INCLUSAO DE EGRESSOS E SEUS FAMILIARES - NOVA CHANCE	SECRETARIA DE PARCERIAS (SEPAR)	PESSOAS				200

Programa : 6019		PROMOCAO DO MEIO AMBIENTE		Valores expressos em R\$ milhares médios / 2009			
Objetivo :	Valor do Programa	Corrente	7.220	Capital	730	Total	7.950
Objetivo : PROMOVER ACOES NO MUNICIPIO PARA MELHORIAS AMBIENTAIS.							
Orgao Responsavel Principal : 26.00.00		SECRETARIA DO MEIO AMBIENTE (SEMA)					
Indicador :		Indice mais Recente		Indice Futuro 2010			
PESSOAS ATENDIDAS EM RELACAO AS DEMANDAS :	% PERCENTUAL	0		5			
ATENDIMENTO AS DEMANDAS ADMINISTRATIVAS	% PERCENTUAL	0		80			
QUANTIDADE DE PARQUES MUNICIPAIS	UNIDADES	6		7			
QUANTIDADE DE PARQUES REVITALIZADOS	UNIDADES	2		2			
NUMERO DE VISITANTES	UNIDADES	800.000		900.000			
PLANTIO DE MUDAS	UNIDADES	40.000		60.000			
JARDIM BOTANICO IMPLANTADO	UNIDADES	0		0			
PLANO DIRETOR AMBIENTAL IMPLANTADO	UNIDADES	0		0			
DIRETIVAS IMPLANTADAS EM RELACAO AS EXISTENTES	% PERCENTUAL	52		80			
VIABILIZACAO DO ATERRO	% PERCENTUAL	0		30			
RECUPERACAO DE AREA	% PERCENTUAL	0		30			

Acao	Orgao Executor	Produto / Unidade de Medida	Meta Fisica
1613 CONSTRUCAO E REVITALIZACAO	SECRETARIA DO MEIO AMBIENTE (SEMA)	UNIDADES	7
1615 PROGRAMA PARQUE PARA TODOS	SECRETARIA DO MEIO AMBIENTE (SEMA)	PERCENTUAL	% PERCENTUAL
1616 MANUTENCAO DOS SERVICOS ADMINISTRATIVOS	SECRETARIA DO MEIO AMBIENTE (SEMA)	PERCENTUAL	% PERCENTUAL
1617 IMPLANTACAO DO JARDIM BOTANICO	SECRETARIA DO MEIO AMBIENTE (SEMA)	UNIDADES	1
1619 ARBORIZACAO	SECRETARIA DO MEIO AMBIENTE (SEMA)	UNIDADES	35000
2351 FUNDO MUNICIPAL DO MEIO AMBIENTE	SECRETARIA DO MEIO AMBIENTE (SEMA)	UNIDADES	
2541 ARBORIZACAO URBANA	SECRETARIA DO MEIO AMBIENTE (SEMA)	UNIDADES	7
2627 MANUTENCAO DOS PARQUES	SECRETARIA DO MEIO AMBIENTE (SEMA)	UNIDADES	
2628 MANUTENCAO DO ZOOLOGICO	SECRETARIA DO MEIO AMBIENTE (SEMA)	PESSOAS	25000
2629 PROGRAMA PARQUE PARA TODOS	SECRETARIA DO MEIO AMBIENTE (SEMA)	PERCENTUAL	% PERCENTUAL
2630 MANUTENCAO DOS SERVICOS ADMINISTRATIVOS	SECRETARIA DO MEIO AMBIENTE (SEMA)	PERCENTUAL	% PERCENTUAL
2631 IMPLANTACAO DO JARDIM BOTANICO	SECRETARIA DO MEIO AMBIENTE (SEMA)	UNIDADES	1
2632 PLANO DIRETOR AMBIENTAL	SECRETARIA DO MEIO AMBIENTE (SEMA)	UNIDADES	1
2633 MUNICIPIO VERDE	SECRETARIA DO MEIO AMBIENTE (SEMA)	PERCENTUAL	% PERCENTUAL
2636 RECUPERACAO DE AREA CONTAMINADA POR LIXO DOMESTICO	SECRETARIA DO MEIO AMBIENTE (SEMA)	PERCENTUAL	% PERCENTUAL

Programa : 7001		ADMINISTRACAO, FINANÇAS E PLANEJAMENTO		Valores expressos em R\$ milhares médios / 2009			
Objetivo :	Valor do Programa	Corrente	14.265	Capital	50	Total	14.315
Objetivo : PROMOVER A ARRECADAÇÃO DE TRIBUTOS E REALIZAR O CONTROLE CONTÁBIL E FINANCEIRO, CUMPRINDO E FAZENDO CUMPRIR A LEGISLAÇÃO, REFERENTE AS DÍVIDAS DE PLANEJAMENTO.							
Orgao Responsavel Principal : 06.00.00		SECRETARIA DE FINANÇAS (SEF)					
Indicador :		Indice mais Recente		Indice Futuro 2010			
PREVISAO DE ARRECADAÇÃO DA DÍVIDA ATIVA	VALOR EM R\$	17.665		21.480			
Acao	Orgao Executor	Produto / Unidade de Medida	Meta Fisica				
1532 MANUTENCAO DOS SERVICOS ADMINISTRATIVOS (SEF)	SECRETARIA DE FINANÇAS (SEF)						
2234 MANUTENCAO DOS SERVICOS ADMINISTRATIVOS (SEF)	SECRETARIA DE FINANÇAS (SEF)						
2247 COBRANCA DA DÍVIDA ATIVA	SECRETARIA DE FINANÇAS (SEF)	VALOR EM R\$	MILHAR				
			21480				

Programa : 7002 MANUTENÇÃO DA SECRETARIA DE GOVERNO		Valores expressos em R\$ milhares médios / 2009	
Objetivo :	Valor do Programa	Corrente	Total
MODERNIZAÇÃO E MANUTENÇÃO DA SECRETARIA DE GOVERNO E PLANEJAMENTO.	7.316	Capital	545 Total 7.861
Orgão Responsável Principal : 03.00.00 SECRET. DO GOVERNO E PLANEJAMENTO (SGP)			
Indicador :	Índice mais Recente		Índice Futuro 2010
DEMANDAS ADMINISTRATIVAS ATENDIDAS	% PERCENTUAL	75	85
PREMIOS REALIZADOS	UNIDADES	2	3
DEMANDAS ATENDIDAS	% PERCENTUAL	55	70
ELEIÇÕES REALIZADAS	UNIDADES	3	4
FAMÍLIAS CADASTRADAS	UNIDADES	10.000	30.000
Ação	Orgão Executor	Produto / Unidade de Medida	Meta Física
1461 MANUT. DOS SERVIÇOS ADMINISTRATIVOS DA SGP	SECRET. DO GOVERNO E PLANEJAMENTO (SGP)		
1533 MANUTENÇÃO DA CASA DO CIDADÃO	SECRET. DO GOVERNO E PLANEJAMENTO (SGP)		
1515 BANDEIRAS EDUCADORAS	SECRET. DO GOVERNO E PLANEJAMENTO (SGP)		
1536 PERFEIÇÃO MOVEL	SECRET. DO GOVERNO E PLANEJAMENTO (SGP)		
1437 MAPA SOCIAL	SECRET. DO GOVERNO E PLANEJAMENTO (SGP)	UNIDADES	12000
1538 SALA DE SITUAÇÃO	SECRET. DO GOVERNO E PLANEJAMENTO (SGP)		
2408 MANUTENÇÃO DOS SERVIÇOS ADMINISTRATIVOS	SECRET. DO GOVERNO E PLANEJAMENTO (SGP)		
2599 MANUTENÇÃO DA CASA DO CIDADÃO	SECRET. DO GOVERNO E PLANEJAMENTO (SGP)		
2693 PREMIO SOROCABA DE GESTÃO PÚBLICA	SECRET. DO GOVERNO E PLANEJAMENTO (SGP)	DEMANDAS ATENDIDAS %	% PERCENTUAL 85
2694 OUVIDORIA	SECRET. DO GOVERNO E PLANEJAMENTO (SGP)	UNIDADES	3
2695 SALA DE SITUAÇÃO	SECRET. DO GOVERNO E PLANEJAMENTO (SGP)	DEMANDAS ATENDIDAS %	% PERCENTUAL 70
2696 ELEIÇÕES DE PARTICIPAÇÃO CIDADÃ - PREFEITO NO BARRIO.	SECRET. DO GOVERNO E PLANEJAMENTO (SGP)	UNIDADES	4
2698 OBJETIVOS DO MILÊNIO	SECRET. DO GOVERNO E PLANEJAMENTO (SGP)		
2699 GESTÃO DE QUALIDADE E BSC	SECRET. DO GOVERNO E PLANEJAMENTO (SGP)		
2700 Mapeamento e Otimização de Processos	SECRET. DO GOVERNO E PLANEJAMENTO (SGP)		
2701 BANDEIRAS EDUCADORAS	SECRET. DO GOVERNO E PLANEJAMENTO (SGP)		
2702 PERFEIÇÃO MOVEL	SECRET. DO GOVERNO E PLANEJAMENTO (SGP)		
2703 MAPA SOCIAL	SECRET. DO GOVERNO E PLANEJAMENTO (SGP)	UNIDADES	10000

Programa : 7003 ADVOCACIA MUNICIPAL		Valores expressos em R\$ milhares médios / 2009	
Objetivo :	Valor do Programa	Corrente	Total
DEFESA DOS INTERESSES DO MUNICÍPIO	10.775	Capital	100 Total 10.875
Orgão Responsável Principal : 04.00.00 SECRETARIA DE NEGÓCIOS JURÍDICOS (SEJ)			
Indicador :	Índice mais Recente		Índice Futuro 2010
ATENDIMENTO DE RECLAMAÇÕES POR ANO	UNIDADES	6.724	7.200
COBRANÇA DA DÍVIDA ATIVA	MILHAR	15.000	15.000
Ação	Orgão Executor	Produto / Unidade de Medida	Meta Física
1196 REESTRUTURAÇÃO DO PROCON	SECRETARIA DE NEGÓCIOS JURÍDICOS (SEJ)		
1531 REESTRUTURAÇÃO FÍSICA, SISTEMAS E CAPACITAÇÃO	SECRETARIA DE NEGÓCIOS JURÍDICOS (SEJ)		
2263 CONSULTORIA JURÍDICA E CONTENCIOSO JUDICIAL E EXTRA-JUDICIAL	SECRETARIA DE NEGÓCIOS JURÍDICOS (SEJ)	VALOR EM R\$	MILHAR 2000
2432 MANUTENÇÃO DOS SERVIÇOS ADMINISTRATIVOS	SECRETARIA DE NEGÓCIOS JURÍDICOS (SEJ)		
2433 MANUTENÇÃO DO PROCON	SECRETARIA DE NEGÓCIOS JURÍDICOS (SEJ)	NÚMERO DE RECLAMAÇÕES	UNIDADES 619

Programa : 7004 COMUNICAÇÃO E PUBLICIDADE		Valores expressos em R\$ milhares médios / 2009	
Objetivo :	Valor do Programa	Corrente	Total
CRIAÇÃO DE CAMPANHAS PARA EXPANDIR OS PROJETOS, SERVIÇOS E AÇÕES VOLTADOS A POPULAÇÃO, BEM COMO DIVULGAR AS POTENCIALIDADES DO MUNICÍPIO PARA OS INVESTIDORES/EMPRESAS QUE PRETENDEM CONHECER A CIDADE; E MANUTENÇÃO DA SECRETARIA.	2.797	Capital	255 Total 3.052
Orgão Responsável Principal : 16.00.00 SECRETARIA DA COMUNICAÇÃO (SECOM)			
Indicador :	Índice mais Recente		Índice Futuro 2010
NÚMERO DE PARTICIPANTES		80	100
PUBLICIDADE EM RELAÇÃO AOS SERVIÇOS PRESTADOS	% PERCENTUAL	25	40
PADRONIZAÇÃO EM RELAÇÃO AOS PROPRÍOS	% PERCENTUAL	40	50
NÚMERO DE ESPAÇOS CIDADÃO EM RELAÇÃO AS AÇÕES REALIZADAS	% PERCENTUAL	0	25
SERVIÇOS ATENDIDOS	% PERCENTUAL	70	70
FOTOS DISPONÍVEIS	UNIDADES	0	270.000
Ação	Orgão Executor	Produto / Unidade de Medida	Meta Física
1584 COMUNICAÇÃO INSTITUCIONAL	SECRETARIA DA COMUNICAÇÃO (SECOM)		
1585 IDENTIDADE VISUAL	SECRETARIA DA COMUNICAÇÃO (SECOM)	PERCENTUAL	% PERCENTUAL 50
1586 RÁDIO E TV - WEB CIDADÃO	SECRETARIA DA COMUNICAÇÃO (SECOM)		
1587 MANUTENÇÃO DOS SERVIÇOS ADMINISTRATIVOS DA SECOM	SECRETARIA DA COMUNICAÇÃO (SECOM)		
1588 PORTAL DA PREFEITURA	SECRETARIA DA COMUNICAÇÃO (SECOM)		
2442 MANUTENÇÃO DOS SERVIÇOS ADMINISTRATIVOS	SECRETARIA DA COMUNICAÇÃO (SECOM)		
2784 COMUNICAÇÃO INSTITUCIONAL	SECRETARIA DA COMUNICAÇÃO (SECOM)	PERCENTUAL	% PERCENTUAL 40
2785 IDENTIDADE VISUAL	SECRETARIA DA COMUNICAÇÃO (SECOM)	PERCENTUAL	% PERCENTUAL 50
2786 ESPAÇO CIDADÃO	SECRETARIA DA COMUNICAÇÃO (SECOM)	PERCENTUAL	% PERCENTUAL 30
2787 RÁDIO E TV - WEB CIDADÃO	SECRETARIA DA COMUNICAÇÃO (SECOM)	PERCENTUAL	% PERCENTUAL 40
2788 PORTAL DA PREFEITURA	SECRETARIA DA COMUNICAÇÃO (SECOM)		
2789 CONCURSO JORNALÍSTICO E PUBLICITÁRIO	SECRETARIA DA COMUNICAÇÃO (SECOM)	PESSOAS	100

CN-SIFPM		MUNICÍPIO DE SOROCABA			CONAM	
PLANO PLURIANUAL 2010-2013 - LEI No. 08977 DE 12/11/2009						
PLANO PLURIANUAL						
ANEXO VI - METAS E PRIORIDADES PARA 2010						
Programa : 7005 PROCESSO LEGISLATIVO		Valores expressos em R\$ milhares médios / 2009				
		Valor do Programa	Corrente	20.000	Capital	5.900 Total 25.900
Objetivo : MANUTENÇÃO DO FUNCIONAMENTO DA CAMARA MUNICIPAL DE SOROCABA						
Orgão Responsável Principal : 01.00.00 CAMARA MUNICIPAL						
Indicador :		Índice mais Recente		Índice Futuro 2010		
M2 DE AREA SUBSTITUIDA	M2- METROS QUAD	315		250		
CONTRATAÇÃO DE FUNCIONARIOS	UNIDADES	88		5		
INFLAÇÃO DO PERÍODO + AUMENTO VEGETATIVO DA FOLHA	% PERCENTUAL	0		7,50		
VELOCIDADE E EFICIÊNCIA	% PERCENTUAL	50		60		
TAXA DE INFLAÇÃO DO PERÍODO	% PERCENTUAL	0		4,50		
BENS ADQUIRIDOS	UNIDADES	2.448		700		
AREA CONSTRUIDA	M2- METROS QUAD	1.090		1.080		
Ação						
	Orgão Executor	Produto / Unidade de Medida		Meta Física		
1072 COMPLEMENTAÇÃO DO PREDIO DO LEGISLATIVO	CAMARA MUNICIPAL	M2. AMPLIADOS/REFORMADOS/M2		1080		
1078 AQUISIÇÃO DE EQUIPAMENTOS E MATERIAIS PERMANENTES	CAMARA MUNICIPAL	BEM ADQUIRIDO/UNIDADES		700		
1079 IMPLANTAÇÃO DA RADIO LEGISLATIVA	CAMARA MUNICIPAL	UNIDADES		1		
1530 SUBSTITUIÇÃO DO PISO DE BORRACHA DA CAMARA	CAMARA MUNICIPAL	M2. AMPLIADOS/REFORMADOS/M2		250		
2258 MANUTENÇÃO DA CAMARA MUNICIPAL DE SOROCABA	CAMARA MUNICIPAL					
2261 REESTRUTURAÇÃO DO SISTEMA DE INFORMATICA	CAMARA MUNICIPAL					
2314 CAPACITAÇÃO PROFISSIONAL E APERFEIÇOAMENTO TECNICO DOS FUNCIONARIOS DA CAMARA	CAMARA MUNICIPAL	PESSOAS CAPACITADAS/UNID.				
2691 REALIZAÇÃO DE CONCURSO PUBLICO	CAMARA MUNICIPAL	PESSOAS EMPREGADAS/UNIDADE		5		

CN-SIFPM		MUNICÍPIO DE SOROCABA			CONAM	
PLANO PLURIANUAL 2010-2013 - LEI No. 08977 DE 12/11/2009						
PLANO PLURIANUAL						
ANEXO VI - METAS E PRIORIDADES PARA 2010						
Programa : 7007 ADMINISTRAÇÃO		Valores expressos em R\$ milhares médios / 2009				
		Valor do Programa	Corrente	21.888	Capital	400 Total 22.288
Objetivo : ATENDIMENTO EFICAZ DAS DEMANDAS INTERNAS PARA SUSTENTAÇÃO DAS AÇÕES DE GOVERNO, BUSCANDO QUALIDADE, AGILIDADE E ECONOMIA DOS PROCESSOS.						
Orgão Responsável Principal : 05.00.00 SECRETARIA DA ADMINISTRAÇÃO (SEAD)						
Indicador :		Índice mais Recente		Índice Futuro 2010		
AGILIDADE NA CONCLUSÃO DE PROCESSOS LITIGATÓRIOS	DIAS	100		97		
EFICIÊNCIA DA GESTÃO DE ATIVOS PERMANENTES EM AMOZARIFADO	DIAS	100		80		
RECLAMAÇÕES VIA 156 RESPONDIDAS EM ATÉ 30 DIAS	% PERCENTUAL	89		100		
AGILIDADE DE MANUTENÇÃO CORRETIVA DOS VEÍCULOS DA FROTA	DIAS	100		95		
Ação						
	Orgão Executor	Produto / Unidade de Medida		Meta Física		
1197 ADEQUAÇÃO, MODERNIZAÇÃO, AMPLIAÇÃO E MANUTENÇÃO DOS SERVIÇOS ADMINISTRATIVOS (SEAD)	SECRETARIA DA ADMINISTRAÇÃO (SEAD)	BEM ADQUIRIDO/UNIDADES				
2400 ADEQUAÇÃO, MODERNIZAÇÃO, AMPLIAÇÃO E MANUTENÇÃO DOS SERVIÇOS ADMINISTRATIVOS (SEAD)	SECRETARIA DA ADMINISTRAÇÃO (SEAD)					

CN-SIFPM		MUNICÍPIO DE SOROCABA			CONAM	
PLANO PLURIANUAL 2010-2013 - LEI No. 08977 DE 12/11/2009						
PLANO PLURIANUAL						
ANEXO VI - METAS E PRIORIDADES PARA 2010						
Programa : 7008 ADMINISTRAÇÃO, FINANÇAS E PLANEJAMENTO - SAAB		Valores expressos em R\$ milhares médios / 2009				
		Valor do Programa	Corrente	55.472	Capital	4.390 Total 59.862
Objetivo : MANUTENÇÃO DOS SERVIÇOS ADMINISTRATIVOS E OPERACIONAL DA AUTARQUIA.						
Orgão Responsável Principal : 24.00.00 SERVIÇO AUTÔNOMO DE ÁGUA E ESGOTO (SAAB)						
Indicador :		Índice mais Recente		Índice Futuro 2010		
ATENDIMENTO AS NECESSIDADES OPERACIONAIS	% PERCENTUAL	100		100		
REFORMULAR E MANTER O PARQUE INFORMATICO	% PERCENTUAL	65		70		
GERENCIAMENTO OPERACIONAL E COMERCIAL DE LEITURAS	% PERCENTUAL	80		85		
Ação						
	Orgão Executor	Produto / Unidade de Medida		Meta Física		
1606 MANUTENÇÃO SISTEMA DE INFORMATICA	SERVICO AUTONOMO DE AGUA E ESGOTO (SAAB)	PERCENTUAL		% PERCENTUAL 70		
1607 MANUTENÇÃO DOS SERVIÇOS ADMINISTRATIVOS	SERVICO AUTONOMO DE AGUA E ESGOTO (SAAB)					
2320 MANUTENÇÃO DOS SERVIÇOS ADMINISTRATIVOS	SERVICO AUTONOMO DE AGUA E ESGOTO (SAAB)					
2821 SISTEMA DE COBRANCA	SERVICO AUTONOMO DE AGUA E ESGOTO (SAAB)	PERCENTUAL		% PERCENTUAL 85		
2822 MANUTENÇÃO SISTEMA DE INFORMATICA	SERVICO AUTONOMO DE AGUA E ESGOTO (SAAB)	PERCENTUAL		% PERCENTUAL 70		
9004 RESERVA DE CONTINGENCIA DO SAAB	SERVICO AUTONOMO DE AGUA E ESGOTO (SAAB)					



CN-SIFPM		MUNICÍPIO DE SOROCABA		CONAM		
PLANO PLURIANUAL 2010-2013 - LEI No. 08977 DE 12/11/2009						
PLANO PLURIANUAL						
ANEXO VI - METAS E PRIORIDADES PARA 2010						
Programa : 7009 GESTÃO DE PESSOAS		Valores expressos em R\$ milhares médios / 2009				
Objetivo :		Valor do Programa	Corrente	1.253 Capital	15 Total	1.268
GARANTIR A MANUTENÇÃO E AMPLIAÇÃO DO QUADRO DOS SERVIDORES DE ACORDO COM A NECESSIDADE ATUAL; PROMOVER A CAPACITAÇÃO DOS SERVIDORES BEM COMO A PROMOÇÃO DA VIDA FUNCIONAL, DE ACORDO COM A LEGISLAÇÃO VIGENTE.						
Orgão Responsável Principal : 17.06.00		SECRETARIA DE RECURSOS HUMANOS (SERH)				
Indicador :		Índice mais Recente		Índice Futuro 2010		
NUMERO DE PARTICIPANTES		200		200		
NUMERO DE PARTICIPANTES DO PROJETO	UNIDADES	5.000		5.000		
PARTICIPANTES POR ANO NOS CURSOS DA ESCOLA DE GESTÃO PÚBLICA	UNIDADES	0		4.000		
REDUÇÃO DO CUSTO EM RELAÇÃO A CONCURSO ANTERIOR	% PERCENTUAL	5		5		
SERVIDORES TREINADOS	UNIDADES	16.000		16.000		
NUMERO DE TREINAMENTOS	UNIDADES	300		300		
ÍNDICE DE APLICABILIDADE AO TRABALHO	% PERCENTUAL	80		80		
Ação	Orgão Executor	Produto / Unidade de Medida		Meta Física		
1218 MANUTENÇÃO DOS SERVIÇOS ADMINISTRATIVOS	SECRETARIA DE RECURSOS HUMANOS (SERH)					
2299 MANUTENÇÃO DOS SERVIÇOS ADMINISTRATIVOS	SECRETARIA DE RECURSOS HUMANOS (SERH)					
2370 IMPLANTAÇÃO DE TREINAMENTOS FUNCIONAIS E COMPORTAMENTAIS E OTIMIZAÇÃO DA COMUNICAÇÃO INTERNA	SECRETARIA DE RECURSOS HUMANOS (SERH)	SERVIDORES TREINADOS		300		
2807 CONCURSO/PROCESSO SELETIVO	SECRETARIA DE RECURSOS HUMANOS (SERH)	PERCENTUAL		% PERCENTUAL		
2808 FUNCIONARIANDO	SECRETARIA DE RECURSOS HUMANOS (SERH)	PARTICIPANTES		5000		
2809 CURSO DE ADMINISTRAÇÃO PÚBLICA - POS EM ADM. (GEREN- TRS DE CIDADE)	SECRETARIA DE RECURSOS HUMANOS (SERH)	PERCENTUAL		% PERCENTUAL		
2810 CAPACITAÇÃO DE LÍDERES	SECRETARIA DE RECURSOS HUMANOS (SERH)	PARTICIPANTES		200		

CN-SIFPM		MUNICÍPIO DE SOROCABA		CONAM		
PLANO PLURIANUAL 2010-2013 - LEI No. 08977 DE 12/11/2009						
PLANO PLURIANUAL						
ANEXO VI - METAS E PRIORIDADES PARA 2010						
Programa : 7011 MANUTENÇÃO DA CHEFIA DO EXECUTIVO		Valores expressos em R\$ milhares médios / 2009				
Objetivo :		Valor do Programa	Corrente	1.845 Capital	0 Total	1.845
MANUTENÇÃO DA CHEFIA DO PODER EXECUTIVO E DO FUNDO SOCIAL DE SOLIDARIEDADE.						
Orgão Responsável Principal : 02.00.00		CHEFIA DO PODER EXECUTIVO (CPE)				
Indicador :		Índice mais Recente		Índice Futuro 2010		
Ação	Orgão Executor	Produto / Unidade de Medida		Meta Física		
2407 MANUTENÇÃO DOS SERVIÇOS ADMINISTRATIVOS	CHEFIA DO PODER EXECUTIVO (CPE)					
2762 MANUTENÇÃO DO FUNDO SOCIAL DE SOLIDARIEDADE	CHEFIA DO PODER EXECUTIVO (CPE)					

CN-SIFPM		MUNICÍPIO DE SOROCABA		CONAM		
PLANO PLURIANUAL 2010-2013 - LEI No. 08977 DE 12/11/2009						
PLANO PLURIANUAL						
ANEXO VI - METAS E PRIORIDADES PARA 2010						
Programa : 7012 TECNOLOGIA DA INFORMAÇÃO		Valores expressos em R\$ milhares médios / 2009				
Objetivo :		Valor do Programa	Corrente	1.900 Capital	300 Total	2.200
MAIOR AGILIDADE, PUBLICIDADE E TRANSPARÊNCIA DAS INFORMAÇÕES PARA OS CLIENTES INTERNOS E EXTERNOS.						
Orgão Responsável Principal : 03.00.00		SECRET. DO GOVERNO E PLANEJAMENTO (SGP)				
Indicador :		Índice mais Recente		Índice Futuro 2010		
PONTOS DE ACESSO LIVRE A INTERNET	UNIDADES	6		15		
Ação	Orgão Executor	Produto / Unidade de Medida		Meta Física		
1195 ATUALIZAR A INFRA-ESTRUTURA DE T.I.	SECRET. DO GOVERNO E PLANEJAMENTO (SGP)					
2367 INTEGRAR OS SISTEMAS ADMINISTRATIVOS	SECRET. DO GOVERNO E PLANEJAMENTO (SGP)					
2705 ATUALIZAR A INFRAESTRUTURA DE T.I.	SECRET. DO GOVERNO E PLANEJAMENTO (SGP)					
2706 CIDADE DIGITAL	SECRET. DO GOVERNO E PLANEJAMENTO (SGP)	UNIDADES		4		

Programa : 7013 IMPRENSA OFICIAL		MUNICÍPIO DE SOROCABA		Valores expressos em R\$ milhares médios / 2009		
Objetivo :		Valor do Programa	Corrente	480 Capital	30 Total	510
CN-SIFPM PLANO PLURIANUAL 2010-2013 - LEI No. 08977 DE 12/11/2009 PLANO PLURIANUAL ANEXO VI - METAS E PRIORIDADES PARA 2010						
Orgão Responsável Principal : 16.00.00 SECRETARIA DA COMUNICACAO (SECOM)						
Indicador :		Índice mais Recente		Índice Futuro 2010		
NUMERO DE EDICOES IMPRESSAS	UNIDADES	520.000			520.000	
QUANTIDADE DE PESSOAS COM ACESSO	UNIDADES	10.000			35.000	
Acao	Orgão Executor	Produto / Unidade de Medida		Meta Fisica		
1583 IMPRENSA OFICIAL ONLINE - EQUIPAMENTOS	SECRETARIA DA COMUNICACAO (SECOM)					
2782 JORNAL MUNICIPIO DE SOROCABA	SECRETARIA DA COMUNICACAO (SECOM)					
2783 IMPRENSA OFICIAL ONLINE	SECRETARIA DA COMUNICACAO (SECOM)					

Programa : 7014 ADMINISTRACAO DE PESSOAL		MUNICÍPIO DE SOROCABA		Valores expressos em R\$ milhares médios / 2009		
Objetivo :		Valor do Programa	Corrente	33.700 Capital	50 Total	33.750
CN-SIFPM PLANO PLURIANUAL 2010-2013 - LEI No. 08977 DE 12/11/2009 PLANO PLURIANUAL ANEXO VI - METAS E PRIORIDADES PARA 2010						
Orgão Responsável Principal : 17.00.00 SECRETARIA DE RECURSOS HUMANOS (SERH)						
Indicador :		Índice mais Recente		Índice Futuro 2010		
AULAS DE GINASTICA LABORAL	H - HORAS	1.000			1.000	
EMISSAO DE LAUDOS	UNIDADES	216			270	
EXAMES MEDICOS COMPLEMENTARES	UNIDADES	170			320	
SATISFACAO	% PERCENTUAL	0			65	
IDEIAS	UNIDADES	0			50	
VALOR DAS REPLICACOES	VALOR EM R\$	2.642			2.997	
VALOR CESTAS BASICAS	VALOR EM R\$	4.158			4.851	
VALOR VALE TRANSPORTE	VALOR EM R\$	2.793			4.563	
Acao	Orgão Executor	Produto / Unidade de Medida		Meta Fisica		
1596 SAUDE E SEGURANCA DO SERVIDOR	SECRETARIA DE RECURSOS HUMANOS (SERH)					
2487 SAUDE E SEGURANCA DO SERVIDOR	SECRETARIA DE RECURSOS HUMANOS (SERH)					
2790 MANUTENCAO DOS SERVICOS ADMINISTRATIVOS	SECRETARIA DE RECURSOS HUMANOS (SERH)					
2791 FORNECIMENTO DE REPLICACOES	SECRETARIA DE RECURSOS HUMANOS (SERH)	UNIDADES			2997	
2798 FORNECIMENTO DE VALE TRANSPORTE	SECRETARIA DE RECURSOS HUMANOS (SERH)	UNIDADES			4561	
2799 FORNECIMENTO DE CESTAS BASICAS	SECRETARIA DE RECURSOS HUMANOS (SERH)	UNIDADES			4851	
2800 SISTEMATIZACAO DA ARH	SECRETARIA DE RECURSOS HUMANOS (SERH)					
2801 NUCLEO DE COMUNICACAO	SECRETARIA DE RECURSOS HUMANOS (SERH)					
2802 AMPLIACAO DE ATIVIDADE ENDOMARKETING	SECRETARIA DE RECURSOS HUMANOS (SERH)	PERCENTUAL		% PERCENTUAL	65	
2803 BANCO DE IDEIAS	SECRETARIA DE RECURSOS HUMANOS (SERH)	UNIDADES			50	

Programa : 8001 SINAL VERDE - TRANSITO RACIONAL		MUNICÍPIO DE SOROCABA		Valores expressos em R\$ milhares médios / 2009		
Objetivo :		Valor do Programa	Corrente	11.089 Capital	510 Total	11.599
CN-SIFPM PLANO PLURIANUAL 2010-2013 - LEI No. 08977 DE 12/11/2009 PLANO PLURIANUAL ANEXO VI - METAS E PRIORIDADES PARA 2010						
Orgão Responsável Principal : 13.00.00 SECRETARIA DE TRANSPORTES (SETRAN)						
Indicador :		Índice mais Recente		Índice Futuro 2010		
PESSOAS		40.000			80.000	
PROJETO DE MELHORIA DE PONTO CRITICO DO SISTEMA VIARIO	UNIDADES	10			10	
TRAVESSIA ELEVADA	UNIDADES	20			20	
UTILIZACAO DO CINTO DE SEGURANCA	PERCENTUAL	80			85	
Acao	Orgão Executor	Produto / Unidade de Medida		Meta Fisica		
1083 AQUISICAO DE MEIOS E EQUIPAMENTOS	SECRETARIA DE TRANSPORTES (SETRAN)	UNIDADES				
1123 MELHORIA DO SISTEMA VIARIO DO MUNICIPIO	SECRETARIA DE TRANSPORTES (SETRAN)	PERCENTUAL		% PERCENTUAL	100	
1572 PEDALA SOROCABA	SECRETARIA DE TRANSPORTES (SETRAN)	PROJETOS APOIADOS/UNIDADES			1	
2439 MANUTENCAO DOS SERVICOS ADMINISTRATIVOS	SECRETARIA DE TRANSPORTES (SETRAN)					
2441 CAMPANHA DE EDUCACAO PARA O TRANSITO	SECRETARIA DE TRANSPORTES (SETRAN)					
2532 FISCALIZACAO, OPERACAO E SINALIZACAO	SECRETARIA DE TRANSPORTES (SETRAN)	PESSOAS			85	
2596 PEDALA SOROCABA	SECRETARIA DE TRANSPORTES (SETRAN)	FISCALIZACAO/UNIDADES				
		PARTICIPANTES			40000	

CN-SIFPM

MUNICÍPIO DE SOROCABA

CONAM

PLANO PLURIANUAL 2010-2013 - LEI No. 08977 DE 12/11/2009  
PLANO PLURIANUAL

ANEXO VI - METAS E PRIORIDADES PARA 2010

Programa : 8002 SEGURANCA PATRIMONIAL Valores expressos em R\$ milhares médios / 2009

Objetivo :	Valor do Programa	Corrente	18.310	Capital	309	Total	18.619
MANTER EQUIPAMENTOS, INSTALACOES E ACESSORIOS EM CONDICOES DE USO							

Orgao Responsavel Principal : 25.00.00 SECRETARIA SEGURANCA COMUNITARIA (SESCO)

Indicador :	Unidade	Indice mais Recente	Indice Futuro 2010
CONSTRUCAO DE PRÉDIO	UNIDADES	0	1
UNIFORME GMS	UNIDADES	377	377
CAPACITACAO EFETIVO GMS	UNIDADES	377	377
CONJUNTO DE EQUIPAMENTO GMS	UNIDADES	0	150
VIATURAS 4 RODAS GMS	UNIDADES	34	42

Acao	Orgao Executor	Produto / Unidade de Medida	Meta Fisica
1084 AMPLIACAO DA FROTA	SECRETARIA SEGURANCA COMUNITARIA (SESCO)	UNIDADES	3
1626 MANUTENCAO DA GUARDA MUNICIPAL	SECRETARIA SEGURANCA COMUNITARIA (SESCO)		
2267 MANUTENCAO DA GUARDA MUNICIPAL	SECRETARIA SEGURANCA COMUNITARIA (SESCO)	HORAS/HOMEM NA SEGURANCA/UNID.	
2846 CAPACITACAO DO EFETIVO DA GUARDA MUNICIPAL	SECRETARIA SEGURANCA COMUNITARIA (SESCO)	PESSOAS CAPACITADAS/UNID.	377
2847 ESTRUTURACAO DA GMS PARA O AUMENTO DE EFETIVO	SECRETARIA SEGURANCA COMUNITARIA (SESCO)	PESSOAS	150

CN-SIFPM

MUNICÍPIO DE SOROCABA

CONAM

PLANO PLURIANUAL 2010-2013 - LEI No. 08977 DE 12/11/2009  
PLANO PLURIANUAL

ANEXO VI - METAS E PRIORIDADES PARA 2010

Programa : 8003 APOIO DEF.NAC. A SEG.PUBL. E AO COMB.SINIS. E SALV Valores expressos em R\$ milhares médios / 2009

Objetivo :	Valor do Programa	Corrente	2.044	Capital	150	Total	2.194
ATENDIMENTO EFICAZ DAS DEMANDAS RECEBIDAS POR ENTIDADES DAS FORÇAS PUBLICAS CONVENIADAS, BUSCANDO QUALIDADE, AGILIDADE E ECONOMICIDADE DOS PROCESSOS.							

Orgao Responsavel Principal : 05.00.00 SECRETARIA DA ADMINISTRACAO (SEAD)

Indicador :	Unidade	Indice mais Recente	Indice Futuro 2010
AGILIDADE DE MANUTENCAO CORRETIVA DOS VEICULOS DA FROTA	DIAS	100	95

Acao	Orgao Executor	Produto / Unidade de Medida	Meta Fisica
1266 MANUTENCAO DO SERVICO PUBLICO ESTADUAL E FEDERAL	SECRETARIA DA ADMINISTRACAO (SEAD)		
1696 COLABORACAO PARA CUSTEIO E INVESTIMENTO DO CORPO D E BOMBEIROS	SECRETARIA DA ADMINISTRACAO (SEAD)		
2268 COLABORACAO PARA O CUSTEIO DO CORPO DE BOMBEIROS	SECRETARIA DA ADMINISTRACAO (SEAD)	PERCENTUAL	% PERCENTUAL
2328 MANUTENCAO DOS SERVICOS PUBLICOS ESTADUAL E FEDERA L	SECRETARIA DA ADMINISTRACAO (SEAD)	AVALIACAO / UNIDADES	100

CN-SIFPM

MUNICÍPIO DE SOROCABA

CONAM

PLANO PLURIANUAL 2010-2013 - LEI No. 08977 DE 12/11/2009  
PLANO PLURIANUAL

ANEXO VI - METAS E PRIORIDADES PARA 2010

Programa : 8004 DEFESA CIVIL Valores expressos em R\$ milhares médios / 2009

Objetivo :	Valor do Programa	Corrente	60	Capital	10	Total	70
ATENDER AS OCORRÊNCIAS DE EMERGENCIAS NO MUNICÍPIO DE SOROCABA.							

Orgao Responsavel Principal : 03.00.00 SECRET.DO GOVERNO E PLANEJAMENTO (SGP)

Indicador :	Unidade	Indice mais Recente	Indice Futuro 2010
PESSOAS ATENDIDAS EM RELACAO AS DEMANDAS	% PERCENTUAL	90	90

Acao	Orgao Executor	Produto / Unidade de Medida	Meta Fisica
1201 AQUISICAO DE MEIOS P/ASSISTENCIA EM EMERGENCIAS	SECRET.DO GOVERNO E PLANEJAMENTO (SGP)		
2274 MONIT. E PLANOS PREVENT. DE VULNERAB. EM AREAS URBANAS E RURAIS	SECRET.DO GOVERNO E PLANEJAMENTO (SGP)	PERCENTUAL	% PERCENTUAL
2275 SOCORRO E ASSISTENCIA EM EMERGENCIAS	SECRET.DO GOVERNO E PLANEJAMENTO (SGP)	PERCENTUAL	% PERCENTUAL

CN-SIFPM		MUNICÍPIO DE SOROCABA				CONAM
PLANO PLURIANUAL 2010-2013 - LEI No. 08977 DE 12/11/2009						
PLANO PLURIANUAL						
ANEXO VI - METAS E PRIORIDADES PARA 2010						
Programa : 8005 GESTAO DE SEGURANCA		Valores expressos em R\$ milhares médios / 2009				
Objetivo :		Valor do Programa	Corrente	6.691	Capital	235 Total 6.926
MANTER EQUIPAMENTOS, INSTALACOES E ACESSORIOS EM CONDICAOES DE USO						
Orgao Responsavel Principal : 25.00.00		SECRETARIA SEGURANCA COMUNITARIA (SESCO)				
Indicador :		Indice mais Recente		Indice Futuro 2010		
CONSTRUCAO DE PREDIO			4			5
PESSOAS CAPACITADAS	UNIDADES		0			50
EQUIPAMENTOS DE INFORMATICA	UNIDADES		0			5
INTERCOES EM MEIOS DE COMUNICAO	UNIDADES		0			120.000
ACOES DE FISCALIZAO	UNIDADES		0			40
VALE TRANSPORTE	UNIDADES		23.500			47.000
Acao	Orgao Executor	Produto / Unidade de Medida			Meta Fisica	
1620 MANUTENCAO DOS SERVICOS ADMINISTRATIVOS (SESCO)	SECRETARIA SEGURANCA COMUNITARIA (SESCO)					
1622 BASES COMUNITARIAS	SECRETARIA SEGURANCA COMUNITARIA (SESCO)	OBRAS REALIZADAS	UNIDADES			2
1623 TOLERANCIA ZERO AS DROGAS	SECRETARIA SEGURANCA COMUNITARIA (SESCO)					
2834 MANUTENCAO DOS SERVICOS ADMINISTRATIVOS (SESCO)	SECRETARIA SEGURANCA COMUNITARIA (SESCO)					
2835 BASES COMUNITARIAS	SECRETARIA SEGURANCA COMUNITARIA (SESCO)	OBRAS REALIZADAS	UNIDADES			5
2837 181-DISQUE DENUNCIA	SECRETARIA SEGURANCA COMUNITARIA (SESCO)	INTERVENCOES	UNIDADES			120000
2838 TRAVESSIA ESCOLAR	SECRETARIA SEGURANCA COMUNITARIA (SESCO)					
2839 TOLERANCIA ZERO AS DROGAS	SECRETARIA SEGURANCA COMUNITARIA (SESCO)					
2841 GUARDA CIDADAO/ATIRADORES DO TIRO DE GUERRA	SECRETARIA SEGURANCA COMUNITARIA (SESCO)	UNIDADES				47000

CN-SIFPM		MUNICÍPIO DE SOROCABA				CONAM
PLANO PLURIANUAL 2010-2013 - LEI No. 08977 DE 12/11/2009						
PLANO PLURIANUAL						
ANEXO VI - METAS E PRIORIDADES PARA 2010						
Programa : 8008 FISCALIZAO DE POSTURAS		Valores expressos em R\$ milhares médios / 2009				
Objetivo :		Valor do Programa	Corrente	205	Capital	42 Total 247
MANTER EQUIPAMENTOS, INSTALACOES E ACESSORIOS EM CONDICAOES DE USO						
Orgao Responsavel Principal : 25.00.00		SECRETARIA SEGURANCA COMUNITARIA (SESCO)				
Indicador :		Indice mais Recente		Indice Futuro 2010		
EQUIPAMENTOS DE INFORMATICA	UNIDADES		4			10
VIATURAS 4 RODAS	UNIDADES		2			2
Acao	Orgao Executor	Produto / Unidade de Medida			Meta Fisica	
1206 FISCALIZAO DE POSTURAS	SECRETARIA SEGURANCA COMUNITARIA (SESCO)	EQUIPAMENTO ADQUIRIDO/UNID.				
2307 FISCALIZAO DE POSTURAS	SECRETARIA SEGURANCA COMUNITARIA (SESCO)					

CN-SIFPM		MUNICÍPIO DE SOROCABA				CONAM
PLANO PLURIANUAL 2010-2013 - LEI No. 08977 DE 12/11/2009						
PLANO PLURIANUAL						
ANEXO VI - METAS E PRIORIDADES PARA 2010						
Programa : 9001 CONTRIBUICOES A UNIAO		Valores expressos em R\$ milhares médios / 2009				
Objetivo :		Valor do Programa	Corrente	2.780	Capital	0 Total 2.780
APURAR VALORES DEVIDOS DE PASEP PARA CUMPRIR AS OBRIGACOES NOS PRAZOS EXIGIDOS.						
Orgao Responsavel Principal : 06.00.00		SECRETARIA DE FINANÇAS (SEF)				
Indicador :		Indice mais Recente		Indice Futuro 2010		
ATRASO NO PAGAMENTO DAS CONTRIBUICOES			0			0
Acao	Orgao Executor	Produto / Unidade de Medida			Meta Fisica	
0001 PASEP - GERAL	SECRETARIA DE FINANÇAS (SEF)					

Programa : 9002		SERVIÇO DA DÍVIDA		Valores expressos em R\$ milhares médios / 2009			
Objetivo :		Valor do Programa	Corrente	7.873	Capital	14.972	Total
CONTROLAR, ATUALIZAR E AMORTIZAR AS DÍVIDAS DA PMS, PARA PAGAMENTO NAS DATAS EXIGIDAS.							
Orgão Responsável Principal : 06.00.00		SECRETARIA DE FINANÇAS (SEF)					
Indicador :		Índice mais Recente		Índice Futuro 2010			
ATRASO NO PAGAMENTO DE PARCELAS DA DÍVIDA (DIAS)		0		0			
Ação	Orgão Executor	Produto / Unidade de Medida				Meta Física	
0006	SERVIÇO DA DÍVIDA INTERNA - GERAL	SECRETARIA DE FINANÇAS (SEF)					
0008	SERVIÇO DA DÍVIDA INTERNA - JUROS E ENCARGOS	SECRETARIA DE FINANÇAS (SEF)					
0009	SERVIÇO DA DÍVIDA EXTERNA - JUROS E ENCARGOS	SECRETARIA DE FINANÇAS (SEF)					

Programa : 9003		INDENIZACOES		Valores expressos em R\$ milhares médios / 2009			
Objetivo :		Valor do Programa	Corrente	50	Capital	0	Total
INDENIZAR PREJUÍZOS CAUSADOS A TERCEIROS, ATRAVÉS DE CUMPRIMENTO DAS DECISÕES JUDICIAIS.							
Orgão Responsável Principal : 06.00.00		SECRETARIA DE FINANÇAS (SEF)					
Indicador :		Índice mais Recente		Índice Futuro 2010			
INDENIZACOES DE PEQUENA MONTA (QTD)		UNIDADES		12		10	
Ação	Orgão Executor	Produto / Unidade de Medida				Meta Física	
0012	INDENIZACOES	SECRETARIA DE FINANÇAS (SEF)					

Programa : 9004		PRECATORIOS JUDICIAIS		Valores expressos em R\$ milhares médios / 2009			
Objetivo :		Valor do Programa	Corrente	4.785	Capital	0	Total
PROJETAR E PAGAR OS PRECATORIOS CONFORME O MAPA JUDICIAL.							
Orgão Responsável Principal : 06.00.00		SECRETARIA DE FINANÇAS (SEF)					
Indicador :		Índice mais Recente		Índice Futuro 2010			
PAGAMENTO DE PRECATORIOS %		% PERCENTUAL		100		100	
Ação	Orgão Executor	Produto / Unidade de Medida				Meta Física	
0014	PRECATORIOS JUDICIAIS DE NATUREZA ALIMENTICIA	SECRETARIA DE FINANÇAS (SEF)				% PERCENTUAL 100	
0015	PRECATORIOS JUDICIAIS DE NATUREZA NAO ALIMENTICIA	SECRETARIA DE FINANÇAS (SEF)				% PERCENTUAL 100	

Programa : 9005		CONTRIBUICOES A UNIAO (SAAR)		Valores expressos em R\$ milhares médios / 2009			
Objetivo :		Valor do Programa	Corrente	1.357	Capital	0	Total
CONTRIBUICAO DE 1% SOBRE A RECEITA.							
Orgão Responsável Principal : 24.00.00		SERVIÇO AUTÔNOMO DE ÁGUA E ESGOTO (SAAR)					
Indicador :		Índice mais Recente		Índice Futuro 2010			
0016 PASSE SAAR		SERVIÇO AUTÔNOMO DE ÁGUA E ESGOTO (SAAR)					
Ação	Orgão Executor	Produto / Unidade de Medida				Meta Física	

CN-SIFEM		MUNICÍPIO DE SOROCABA				CONAM	
PLANO PLURIANUAL 2010-2013 - LEI No. 08977 DE 12/11/2009 PLANO PLURIANUAL ANEXO VI - METAS E PRIORIDADES PARA 2010							
Programa : 9006		SERVICO DA DIVIDA (SAAB)		Valores expressos em R\$ milhares médios / 2009			
Objetivo :		GARANTIR OS PAGAMENTOS DA DIVIDA.		Valor do Programa	Corrente	9.966	Capital 4.292 Total 14.258
Orgao Responsavel Principal : 24.00.00		SERVICIO AUTONOMO DE AGUA E ESGOTO (SAAB)					
Indicador :		Indice mais Recente			Indice Futuro 2010		
JUROS E AMORTIZACAO DA DIVIDA		% PERCENTUAL			100		
PRECATORIOS NATUREZA ALIMENTICIA		% PERCENTUAL			100		
PRECATORIO NATUREZA NAO ALIMENTICIA		% PERCENTUAL			100		
Acao		Orgao Executor		Produto / Unidade de Medida		Meta Fisica	
0017 SERVICO DA DIVIDA INTERNA - SAAB		SERVICIO AUTONOMO DE AGUA E ESGOTO (SAAB)					
0022 PRECATORIO JUD. DE NATUREZA ALIMENTICIA (SAAB)		SERVICIO AUTONOMO DE AGUA E ESGOTO (SAAB)					
0023 PRECATORIOS JUD. DE NATUREZA NAO ALIMENTICIA (SAAB)		SERVICIO AUTONOMO DE AGUA E ESGOTO (SAAB)					

CN-SIFEM		MUNICÍPIO DE SOROCABA				CONAM	
PLANO PLURIANUAL 2010-2013 - LEI No. 08977 DE 12/11/2009 PLANO PLURIANUAL ANEXO VI - METAS E PRIORIDADES PARA 2010							
Programa : 9007		INDENIZACOES (SAAB)		Valores expressos em R\$ milhares médios / 2009			
Objetivo :		INDENIZAR DESAPROPRIACOES E DANOS A IMOVEIS.		Valor do Programa	Corrente	100	Capital 500 Total 600
Orgao Responsavel Principal : 24.00.00		SERVICIO AUTONOMO DE AGUA E ESGOTO (SAAB)					
Indicador :		Indice mais Recente			Indice Futuro 2010		
DESAPROPRIACOES DE AREAS - PROPOSTAS		% PERCENTUAL			100		
INDENIZACAO DE DANOS A IMOVEIS		% PERCENTUAL			100		
Acao		Orgao Executor		Produto / Unidade de Medida		Meta Fisica	
0018 INDENIZACAO DE AREAS DESAPROPRIADAS - SAAB		SERVICIO AUTONOMO DE AGUA E ESGOTO (SAAB)					
0019 INDENIZACAO DE IMOVEIS POR DANOS - SAAB		SERVICIO AUTONOMO DE AGUA E ESGOTO (SAAB)					

CN-SIFEM		MUNICÍPIO DE SOROCABA				CONAM	
PLANO PLURIANUAL 2010-2013 - LEI No. 08977 DE 12/11/2009 PLANO PLURIANUAL ANEXO VI - METAS E PRIORIDADES PARA 2010							
Programa : 9999		RESERVA DE CONTINGENCIA		Valores expressos em R\$ milhares médios / 2009			
Objetivo :		RESERVAR RECURSOS PARA COBERTURA DE RISCO ORCAMENTARIO E PASSIVOS CONTINGENTES.		Valor do Programa	Corrente	1.000	Capital 0 Total 1.000
Orgao Responsavel Principal : 06.00.00		SECRETARIA DE FINANÇAS (SEF)					
Indicador :		Indice mais Recente			Indice Futuro 2010		
RISCOS %		% PERCENTUAL			1		
Acao		Orgao Executor		Produto / Unidade de Medida		Meta Fisica	
9001 PARA SUPLEMENTACOES		SECRETARIA DE FINANÇAS (SEF)					
9002 PARA PASSIVOS CONTINGENTES		SECRETARIA DE FINANÇAS (SEF)					

CN-SIFPM

MUNICÍPIO DE SOROCABA

CONAM

PLANO PLURIANUAL 2010-2013 - LEI No. 08977 DE 12/11/2009  
PLANO PLURIANUAL

ANEXO VI - METAS E PRIORIDADES PARA 2010

RESUMO POR ORGAOS RESPONSÁVEIS

Valores expressos em R\$ milhares médios / 2009

ORGAOS	A C O E S				
	PROJETOS	ATIVIDADES	OPER. ESP.	TOTAL	
01.00.00	CAMARA MUNICIPAL	5.900	20.000	0	25.900
02.00.00	CHEFIA DO PODER EXECUTIVO (CPE)	0	1.845	0	1.845
03.00.00	SECRET.DO GOVERNO E PLANEJAMENTO (SGP)	49.826	11.192	0	61.018
04.00.00	SECRETARIA DE NEGOCIOS JURIDICOS (SEJ)	100	10.775	0	10.875
05.00.00	SECRETARIA DA ADMINISTRACAO (SEAD)	550	23.932	0	24.482
06.00.00	SECRETARIA DE FINANÇAS (SEF)	1.050	14.265	30.460	45.775
07.00.00	SECRETARIA DA CIDADANIA (SECID)	570	20.984	0	21.554
08.00.00	SECRETARIA DA HABITACAO E URBAN.(SEHAB)	2.472	6.228	0	8.700
09.00.00	SECRETARIA DE OBRAS E INFRA-ESTRUTURA URBANA (SEOBE)	8.202	56.292	0	64.494
10.00.00	SECRETARIA DA EDUCACAO (SEDU)	20.350	210.509	2.240	233.099
11.00.00	SECRETARIA DA SAUDE (SES)	4.847	237.588	2.550	244.985
12.00.00	SECRETARIA DE ESPORTE E LAZER (SEMES)	1.045	10.370	0	11.415
13.00.00	SECRETARIA DE TRANSPORTES (SETRAN)	1.440	34.314	0	35.754
14.00.00	SECRETARIA DE RELACOES DO TRABALHO (SERT)	470	5.318	0	5.788
15.00.00	SECRETARIA DO DESENVOLVIMENTO ECONOMICO (SEDE)	1.640	2.493	0	4.133
16.00.00	SECRETARIA DA COMUNICACAO (SECOM)	285	3.277	0	3.562
17.00.00	SECRETARIA DE RECURSOS HUMANOS (SERH)	65	34.953	0	35.018
18.00.00	SECRETARIA DA CULTURA (SECULT)	900	10.196	0	11.096
19.00.00	SECRETARIA DA JUVENTUDE (SEJUV)	65	4.894	0	4.959
20.00.00	SECRETARIA DE PARCERIAS (SEPAR)	750	1.221	0	1.971
21.00.00	FUNDACAO DE SBG.SOCIAL DOS SERV.PUBLICOS MUNICIPAIS (FUNSERV)	150	65.950	0	66.100
22.00.00	FUND.DE SBG.SOCIAL DOS SERV.PUBLICOS MUNICIPAIS - SAUDE	2.500	25.510	0	28.010
24.00.00	SERVICO AUTONOMO DE AGUA E ESGOTO (SAAE)	26.320	89.741	16.215	132.276
25.00.00	SECRETARIA SEGURANCA COMUNITARIA (SESCO)	586	25.206	0	25.792
26.00.00	SECRETARIA DO MEIO AMBIENTE (SEMA)	741	7.610	0	8.351
TOTAL		130.824	934.663	51.465	1.116.952

TOTAL DAS DESPESAS CORRENTES : 1.002.247

TOTAL DAS DESPESAS DE CAPITAL: 149.588

TOTAL DA RESERVA DE CONTINGENCIA : 1.000+

# 181

**DISQUE DENÚNCIA**

**Rápido, fácil e sigiloso**

**A denúncia é a sua  
melhor arma.**

**Instituto São Paulo  
Contra a Violência**

SECRETARIA DE  
SEGURANÇA PÚBLICA

GOVERNO DO ESTADO DE  
SÃO PAULO

  
**Prefeitura de  
SOROCABA**

# 1<sup>o</sup> VOLUME

---

